

ПРИНЯТА  
Педагогическим советом  
МКДОУ № 88 г. Кирова  
Протокол от «31» августа 2023 г. № 1

СОГЛАСОВАНА  
Заседанием Совета родителей  
Протокол от «01» сентября 2023 г. № 1



УТВЕРЖДЕНА  
Заведующим МКДОУ № 88 г. Кирова  
С.О.Шушариной  
Приказ от «01» сентября № 161 о/д

**Образовательная программа дошкольного образования  
муниципального казенного дошкольного образовательного  
учреждения «Детский сад № 88» города Кирова**

**Срок реализации Программы:  
5 лет**

**Киров, 2023 г.**

## ОГЛАВЛЕНИЕ

<b>ВВЕДЕНИЕ</b> .....	<b>4</b>
<b>I. ЦЕЛЕВОЙ РАЗДЕЛ</b> .....	<b>4</b>
1.1. Пояснительная записка.....	4
1.1.1. Цель и задачи реализации Программы.....	7
1.1.2. Принципы и подходы образовательной программы.....	8
1.2. Значимые для разработки и реализации Программы характеристики, в т.ч. характеристики особенностей развития детей раннего и дошкольного возраста .....	9
1.3. Планируемые результаты освоения Программы.....	23
1.3.1. Планируемые образовательные результаты в младенческом (к 1 году) и раннем возрасте (к 3 годам) .....	24
1.3.2. Планируемые образовательные результаты в дошкольном возрасте .....	24
1.3.3. Планируемые результаты на этапе завершения освоения Программы.....	24
(к концу дошкольного возраста) .....	24
1.4. Педагогическая диагностика достижения планируемых результатов .....	24
1.5. Часть Программы, формируемая участниками образовательных отношений.....	26
<b>II. СОДЕРЖАТЕЛЬНЫЙ РАЗДЕЛ ОБРАЗОВАТЕЛЬНОЙ ПРОГРАММЫ</b> .....	<b>38</b>
2.1. Задачи и содержание образования (обучения и воспитания) по образовательным областям.....	38
2.2. Часть Программы, формируемая участниками образовательных отношений.....	42
2.3. Вариативные формы, способы, методы и средства реализации образовательной Программы детского сада .....	48
2.4. Особенности образовательной деятельности разных видов и культурных практик .....	58
2.5. Способы и направления поддержки детской инициативы.....	62
2.6. Особенности взаимодействия педагогического коллектива с семьями обучающихся .....	64
2.7. Направления и задачи коррекционно-развивающей работы .....	67
2.8. Программа воспитания МКДОУ № 88 .....	78
2.8.1. Целевой раздел Программы воспитания.....	79
2.8.1.1. Цель и задачи рабочей Программы воспитания.....	79
2.8.2. Содержательный раздел Программы воспитания .....	84
2.8.2.1. Уклад образовательной организации .....	84
2.8.2.2. Воспитывающая среда в ДОУ.....	86
2.8.2.3. Общности (сообщества) ДОО .....	89
2.8.2.4. Задачи воспитания в образовательных областях .....	91
2.8.2.5. Формы совместной деятельности в образовательной организации .....	97
2.8.2.5.1. Работа с родителями (законными представителями).....	97
2.8.2.5.2. События образовательной организации .....	100
2.8.2.5.3. Совместная деятельность в образовательных ситуациях .....	103
2.8.2.5.4. Организация предметно-пространственной среды .....	108

2.8.2.5.5. Социальное партнерство .....	111
2.8.3. Организационный раздел Программы воспитания.....	113
2.8.3.1. Кадровое обеспечение.....	113
2.8.3.2. Нормативно-методическое обеспечение .....	116
2.8.3.3. Требования к условиям работы с особыми категориями детей .....	116
<b>III. ОРГАНИЗАЦИОННЫЙ РАЗДЕЛ ОБРАЗОВАТЕЛЬНОЙ ПРОГРАММЫ .....</b>	<b>117</b>
3.1 Психолого-педагогические условия реализации образовательной Программы ...	117
3.2. Особенности организации развивающей предметно-пространственной среды .....	119
3.3. Материально - техническое обеспечение Программы, обеспеченность методическими материалами и средствами обучения и воспитания .....	122
3.4. Часть Программы, формируемая участниками образовательных отношений.....	130
3.5. Примерный перечень литературных, музыкальных, художественных, анимационных произведений для реализации образовательной Программы .....	130
3.5.1. Примерный перечень художественной литературы .....	130
3.5.2. Примерный перечень музыкальных произведений .....	130
3.5.3. Примерный перечень произведений изобразительного искусства .....	130
3.5.4. Примерный перечень анимационных произведений.....	130
3.6. Кадровые условия реализации образовательной Программы .....	131
3.7. Финансовые условия реализации Программы .....	132
3.8. Примерный режим и распорядок дня .....	133
3.9. Федеральный календарный план воспитательной работы.....	139
3.10. Календарный план воспитательной работы МКДОУ № 88 города Кирова .....	141
<b>IV ДОПОЛНИТЕЛЬНЫЙ РАЗДЕЛ ОБРАЗОВАТЕЛЬНОЙ ПРОГРАММЫ.....</b>	<b>141</b>
Краткая презентация образовательной Программы дошкольного образования муниципального казенного дошкольного образовательного учреждения «Детский сад № 88» города Кирова .....	141
<b>Приложение 1. Показатели педагогической диагностики социально-коммуникативного развития .....</b>	<b>145</b>
<b>Приложение 2. Бланки для оформления педагогической диагностики социально-коммуникативного развития .....</b>	<b>156</b>
<b>Приложение 3. Основная образовательная нагрузка (учебный план) .....</b>	<b>160</b>
<b>Приложение 4. Предметно-пространственная среда для реализации рабочей Программы воспитания.....</b>	<b>162</b>
<b>Приложение 5. Учебно-методическое обеспечение Программы .....</b>	<b>262</b>
<b>Приложение 6. Информация о педагогических кадрах, осуществляющих образовательную деятельность в МКДОУ № 88 г. Кирова.....</b>	<b>278</b>
<b>Приложение 7. Комплексно-тематический план, включающий календарный план воспитательной работы МКДОУ № 88 г. Кирова 2023-2024 учебный год.....</b>	<b>279</b>

## **ВВЕДЕНИЕ**

Содержание образования должно содействовать взаимопониманию и сотрудничеству между людьми, народами независимо от расовой, национальной, этнической, религиозной и социальной принадлежности, формированию и развитию личности ребенка в соответствии с принятыми в семье и обществе духовно-нравственными и социокультурными ценностями.

Образовательная программа дошкольного образования – нормативный документ, позволяющий реализовать несколько основополагающих функций дошкольной ступени образования:

- воспитание и развитие ребенка дошкольного возраста как Гражданина Российской Федерации, формирование основ его гражданской и культурной идентичности на доступном содержании, доступными средствами;
- создание единого ядра содержания дошкольного образования, ориентированного на приобщение детей к духовно-нравственным и социокультурным ценностям российского народа, воспитание растущего поколения как знающего и любящего историю и культуру своей семьи, большой и малой Родины;
- создание единого образовательного пространства воспитания и развития детей от рождения до восьми лет, обеспечивающего ребенку и его родителям (законным представителям) равные, качественные условия дошкольного образования, вне зависимости от места и региона проживания.

Образовательная программа дошкольного образования направлена на воспитание и образование подрастающего поколения в национально-культурных традициях Российской Федерации, знающих историю и культуру своей Родины.

## **I. ЦЕЛЕВОЙ РАЗДЕЛ**

### **1.1. Пояснительная записка**

Основная общеобразовательная программа – образовательная программа дошкольного образования МКДОУ № 88 (далее – Программа) разработана в соответствии с федеральным государственным образовательным стандартом дошкольного образования (утвержден приказом Минобрнауки России от 17 октября 2013 г. № 1155, зарегистрировано в Минюсте России 14 ноября 2013 г., регистрационный № 30384; в редакции приказа Минпросвещения России от 8 ноября 2022 г. № 955, зарегистрировано в Минюсте России 6 февраля 2023 г., регистрационный № 72264) (далее – ФГОС ДО) и федеральной образовательной программой дошкольного образования (утверждена приказом Минпросвещения России от 25 ноября 2022 г. № 1028, зарегистрировано в Минюсте России 28 декабря 2022 г., регистрационный № 71847) (далее – ФОП ДО).

Нормативно-правовой основой для разработки Программы являются следующие нормативно-правовые документы:

- Конституция Российской Федерации (ред. от 04.07.2020) ст.67. п.4;
- Федеральный закон от 29.12.2012 № 273-ФЗ «Об образовании в РФ» (зарегистрировано Минюстом РФ от 02.11.2022г., регистрационный №70809) (в ред. от 29.12.2022г.);
- Федеральный закон от 31.07.2020 № 304-ФЗ «О внесении изменений в Федеральный закон «Об образовании в РФ» по вопросам воспитания обучающихся»;
- Федеральный закон от 24.09.2022 № 371-ФЗ «О внесении изменений в Федеральный закон «Об образовании в РФ» и статью 1 Федерального закона «Об обязательных требованиях в РФ»;
- Порядком разработки и утверждения федеральных основных общеобразовательных программ, утвержденных приказом Министерства Просвещения Российской Федерации от 30 сентября 2022 г. № 874 (зарегистрировано Минюстом Российской Федерации 2 ноября 2022 г., регистрационный № 70809);
- Приказом Министерства образования и науки Российской Федерации от

17.10.2013 №1155 «Об утверждении Федерального государственного образовательного стандарта дошкольного образования» (Зарегистрировано в Минюсте РФ 14.11.2013 № 30384) (в ред. от 21.01.2019);

– Приказ Минпросвещения РФ от 21.01.2019 № 31 «О внесении изменения в федеральный государственный образовательный стандарт дошкольного образования, утвержденный приказом Минобрнауки РФ от 17.10.2013 №1155» (Зарегистрировано в Минюсте РФ 13.02.2019, регистрационный № 53776).

– Приказом Министерства образования и науки Российской Федерации от 30.08.2013 г. № 1014 «Об утверждении Порядка организации и осуществления образовательной деятельности по основным общеобразовательным программам – образовательным программам дошкольного образования»;

– СанПиН 1.2.3685-21 – Санитарные правила и нормы СанПиН 1.2.3685-21 «Гигиенические нормативы и требования к обеспечению безопасности и (или) безвредности для человека факторов среды обитания», утвержденные постановлением Главного государственного санитарного врача РФ от 28.01.2021 № 2 (зарегистрировано Минюстом РФ 29.01.2021, регистрационный № 62296), действующим до 01.03.2027 г. (далее – СанПиН);

– СанПиН 2.3/2.4.3590-20 «Санитарно-эпидемиологические требования к организации общественного питания населения», утвержденные постановлением Главного государственного санитарного врача РФ от 27.10.2020 № 32 (зарегистрировано Минюстом РФ 11.11.2020, регистрационный №60833), действующим до 01.01.2027 г.;

– СанПиН 2.4.3648-20 «Санитарно-эпидемиологические требования к организациям воспитания и обучения, отдыха и оздоровления детей и молодежи», утвержденные постановлением Главного государственного санитарного врача РФ от 28.09.2020 № 28 (зарегистрировано Минюстом РФ 18.12.2020, регистрационный №61573), действующим до 01.01.2027 г.;

– Указ Президента РФ В.В. Путина от 07.05.2018 № 204 «О национальных целях и стратегических задачах развития РФ на период до 2024 года»;

– Указ Президента РФ от 21.07.2020 № 474 «О национальных целях развития РФ на период до 2030 года»;

– Указ Президента РФ от 02.07.2021 № 400 «О Стратегии национальной безопасности РФ»;

– Указ Президента РФ от 09.11.2022 № 809 «Об утверждении Основ государственной политики по сохранению и укреплению традиционных российских духовно-нравственных ценностей»;

– Комментарии Минобрнауки России к ФГОС ДО от 28.02.2014 № 08-249;

– Приказ Минпросвещения России от 08.11.2022 № 955 «О внесении изменений в некоторые приказы Минобрнауки РФ и Минпросвещения РФ, касающиеся федеральных государственных образовательных стандартов общего образования и образования обучающихся с ограниченными возможностями здоровья и умственной отсталостью (интеллектуальными нарушениями)» (Зарегистрировано в Минюсте России 06.02.2023 № 72264);

– Приказ Минпросвещения РФ от 30.09.2022 № 874 «Об утверждении Порядка разработки и утверждения федеральных основных общеобразовательных программ»;

– Приказ Минпросвещения России от 25.11.2022 № 1028 «Об утверждении федеральной образовательной программы дошкольного образования» (Зарегистрировано в Минюсте России 28.12.2022 № 71847);

– Письмо Минпросвещения РФ от 19.12.2022 № 03-2110 «Рекомендации по формированию инфраструктуры ДОО и комплектации учебно-методических материалов в целях реализации ОП ДО»;

– Письмо Минпросвещения РФ от 03.03.2023 № 03-350 «О направлении методических рекомендаций по реализации Федеральной образовательной программы

дошкольного образования»;

– Письмо Минобрнауки России от 07.06.2013 № ИР-535/07 «О коррекционном и инклюзивном образовании детей»;

– Приказ Минтруда и соцзащиты РФ от 18.10.2013 № 544н «Профессиональный стандарт «Педагог» (педагогическая деятельность в дошкольном, начальном общем, основном общем, среднем общем образовании) (воспитатель, учитель)»

– Постановление Правительства РФ от 05.08.2013 № 662 «Об осуществлении мониторинга системы образования»;

– Постановление Правительства РФ от 29.05.2015 № 996-р «Стратегия развития воспитания в РФ на период до 2025 года»;

– Письмо Минобрнауки РФ от 10.01.2014 № 08-5 «О соблюдении организациями, осуществляющими образовательную деятельность, требований, установленных ФГОС ДО»;

– Закон Кировской области от 11.02.2003 № 133-ЗО «Об образовании в Кировской области»;

– Устав МКДОУ № 88;

– Программа развития МКДОУ № 88.

Программа отвечает образовательному запросу социума, обеспечивает развитие личности детей дошкольного возраста в различных видах общения и деятельности с учетом их возрастных, индивидуальных, психологических и физиологических особенностей, в том числе достижение детьми дошкольного возраста уровня развития, необходимого и достаточного для успешного освоения ими образовательных программ начального общего образования, на основе индивидуального подхода к детям дошкольного возраста и специфичных для детей дошкольного возраста видов деятельности.

Программа состоит из обязательной части и части, формируемой участниками образовательных отношений. Обе части являются взаимодополняющими и необходимыми с точки зрения реализации требований ФГОС ДО.

Обязательная часть Программы соответствует ФОП ДО и обеспечивает:

– воспитание и развитие ребенка дошкольного возраста как гражданина Российской Федерации, формирование основ его гражданской и культурной идентичности на доступном его возрасту содержании доступными средствами;

– создание единого ядра содержания дошкольного образования (далее – ДО), ориентированного на приобщение детей к духовно-нравственным и социокультурным ценностям российского народа, воспитание подрастающего поколения как знающего и уважающего историю и культуру своей семьи, большой и малой Родины;

– создание единого федерального образовательного пространства воспитания и обучения детей от рождения до поступления в начальную школу, обеспечивающего ребенку и его родителям (законным представителям), равные, качественные условия ДО, вне зависимости от места и региона проживания.

В части, формируемой участниками образовательных отношений, представлены выбранные участниками образовательных отношений Программы, направленные на развитие детей в образовательных областях, видах деятельности и культурных практиках (парциальные образовательные Программы), отобранные с учетом приоритетных направлений, климатических особенностей, а также для обеспечения коррекции нарушений развития и ориентированные на потребность детей и их родителей:

Объем обязательной части Программы составляет не менее 60% от ее общего объема; части, формируемой участниками образовательных отношений, не более 40%.

Программа представляет собой учебно-методическую документацию, в составе которой:

– рабочая программа воспитания,

– режим и распорядок дня для всех возрастных групп ДОО,

– учебный план,

- календарный учебный график,
- календарный план воспитательной работы.

В соответствии с требованиями ФГОС ДО в Программе содержится целевой, содержательный и организационный разделы.

В целевом разделе Программы представлены цели, задачи, принципы и подходы к ее формированию; планируемые результаты освоения Программы в младенческом, раннем, дошкольном возрастах, а также на этапе завершения освоения Программы; характеристики особенностей развития детей младенческого, раннего и дошкольного возрастов, подходы к педагогической диагностике планируемых результатов.

Содержательный раздел Программы включает описание:

- задач и содержания образовательной деятельности по каждой из образовательных областей для всех возрастных групп обучающихся (социально-коммуникативное, познавательное, речевое, художественно-эстетическое, физическое развитие) в соответствии с федеральной программой и с учетом используемых методических пособий, обеспечивающих реализацию данного содержания.

- вариативных форм, способов, методов и средств реализации Федеральной Программы с учетом возрастных и индивидуальных особенностей воспитанников, специфики их образовательных потребностей и интересов;

- особенностей образовательной деятельности разных видов и культурных практик;

- способов поддержки детской инициативы;

- особенностей взаимодействия педагогического коллектива с семьями обучающихся;

- образовательной деятельности по профессиональной коррекции нарушений развития детей.

Содержательный раздел включает рабочую программу воспитания, которая раскрывает задачи и направления воспитательной работы, предусматривает приобщение детей к российским традиционным духовным ценностям, включая культурные ценности своей этнической группы, правилам и нормам поведения в российском обществе.

Организационный раздел Программы включает описание:

- психолого-педагогических и кадровых условий реализации Программы;

- организации развивающей предметно-пространственной среды (далее – РППС);

- материально-техническое обеспечение Программы;

- обеспеченность методическими материалами и средствами обучения и воспитания.

В разделе представлены режим и распорядок дня во всех возрастных группах, календарный план воспитательной работы.

#### 1.1.1. Цель и задачи реализации Программы

дошкольного возраста уровня развития, необходимого и достаточного для успешного освоения ими образовательных программ начального общего образования, на основе индивидуального подхода к детям дошкольного возраста и специфичных для детей дошкольного возраста видов деятельности на основе духовно-нравственных ценностей российского народа, исторических и национально-культурных традиций.

К традиционным российским духовно-нравственным ценностям относятся, прежде всего, жизнь, достоинство, права и свободы человека, патриотизм, гражданственность, служение Отечеству и ответственность за его судьбу, высокие нравственные идеалы, крепкая семья, созидательный труд, приоритет духовного над материальным, гуманизм, милосердие, справедливость, коллективизм, взаимопомощь и взаимоуважение, историческая память и преемственность поколений, единство народов России.

Программа, в соответствии с Федеральным законом «Об образовании в Российской Федерации», направлена на формирование общей культуры, развитие физических, интеллектуальных, нравственных, эстетических и личностных качеств, формирование

предпосылок учебной деятельности, сохранение и укрепление здоровья детей дошкольного возраста.

Цели Программы достигаются через решение следующих *задач* (ФГОС ДО, п. 1.6., ФОП ДО, п. 1.1.1):

1) обеспечение единых для Российской Федерации содержания ДО и планируемых результатов освоения образовательной Программы ДО;

2) охрана и укрепление физического и психического здоровья детей, в том числе их эмоционального благополучия;

3) приобщение детей (в соответствии с возрастными особенностями) к базовым ценностям русского народа – жизнь, достоинство, права и свободы человека, патриотизм, гражданственность, высокие нравственные идеалы, крепкая семья, созидательный труд, приоритет духовного над материальным, гуманизм, милосердие, справедливость, коллективизм, взаимопомощь и взаимоуважение, историческая память и преемственность поколений, единство народов России; создание условий для формирования ценностного отношения к окружающему миру, становления опыта действий и поступков на основе осмысления ценностей;

4) обеспечение равных возможностей для полноценного развития каждого ребёнка в период дошкольного детства независимо от места жительства, пола, нации, языка, социального статуса, психофизиологических и других особенностей (в том числе ограниченных возможностей здоровья), с учетом разнообразия образовательных потребностей и индивидуальных возможностей;

5) создание благоприятных условий развития детей в соответствии с их возрастными и индивидуальными особенностями и склонностями, развития способностей и творческого потенциала каждого ребёнка как субъекта отношений с самим собой, другими детьми, взрослыми и миром;

6) объединение обучения и воспитания в целостный образовательный процесс на основе духовно-нравственных и социокультурных ценностей и принятых в обществе правил и норм поведения в интересах человека, семьи, общества;

7) формирование общей культуры личности детей, в том числе ценностей здорового образа жизни, обеспечение развития физических, личностных, нравственных качеств и основ патриотизма, интеллектуальных и художественно-творческих способностей ребёнка, его инициативности, самостоятельности и ответственности, формирование предпосылок учебной деятельности;

8) формирование социокультурной среды, соответствующей возрастным, индивидуальным, психологическим и физиологическим особенностям детей;

9) обеспечение психолого-педагогической поддержки семьи и повышение компетентности родителей (законных представителей) в вопросах развития и образования, охраны и укрепления здоровья детей;

10) обеспечение преемственности целей, задач и содержания дошкольного общего и начального общего образования;

11) достижение детьми на этапе завершения ДО уровня развития, необходимого и достаточного для успешного освоения ими образовательных программ начального общего образования.

### 1.1.2. Принципы и подходы образовательной программы

Федеральная программа построена на следующих *принципах*, установленных ФГОС ДО:

1) полноценное проживание ребенком всех этапов детства (младенческого, раннего и дошкольного возраста), обогащение (амплификация) детского развития;

2) построение образовательной деятельности на основе индивидуальных особенностей каждого ребенка, при котором сам ребенок становится активным в выборе содержания своего образования, становится субъектом образования;



- 3) содействие и сотрудничество детей и родителей (законных представителей), совершеннолетних членов семьи, принимающих участие в воспитании детей младенческого, раннего и дошкольного возрастов, а также педагогических работников (далее вместе – взрослые);
- 4) признание ребёнка полноценным участником (субъектом) образовательных отношений;
- 5) поддержка инициативы детей в различных видах деятельности;
- 6) сотрудничество ДОО с семьей;
- 7) приобщение детей к социокультурным нормам, традициям семьи, общества и государства;
- 8) формирование познавательных интересов и познавательных действий ребенка в различных видах деятельности;
- 9) возрастная адекватность дошкольного образования (соответствие условий, требований, методов возрасту и особенностям развития);
- 10) учет этнокультурной ситуации развития детей.

Основные *подходы* к формированию Программы.

Программа:

- сформирована на основе требований ФГОС ДО и ФОП ДО, предъявляемых к структуре образовательной Программы дошкольного образования;
- определяет содержание и организацию образовательной деятельности на уровне дошкольного образования;
- обеспечивает развитие личности детей дошкольного возраста в различных видах общения и деятельности с учетом их возрастных, индивидуальных, психологических и физиологических особенностей;
- сформирована как программа психолого-педагогической поддержки позитивной социализации и индивидуализации, развития личности детей дошкольного возраста и определяет комплекс основных характеристик дошкольного образования (базовые объем, содержание и планируемые результаты освоения Программы).

## **1.2. Значимые для разработки и реализации Программы характеристики, в т.ч. характеристики особенностей развития детей раннего и дошкольного возраста**

**Основные участники реализации Программы:** педагоги, обучающиеся, родители (законные представители).

**Социальными заказчиками реализации Программы** как комплекса образовательных услуг выступают, в первую очередь, родители (законные представители) обучающихся, как гаранты реализации прав ребенка на уход, присмотр и оздоровление, воспитание и обучение.

Особенности разработки Программы:

- условия, созданные в ДОО для реализации целей и задач Программы;
- социальный заказ родителей (законных представителей);
- детский контингент;
- кадровый состав педагогических работников;
- культурно-образовательные особенности МКДОУ № 88;
- климатические особенности;
- взаимодействие с социумом.

## ***Специфика национальных, социокультурных и иных условий, в которых осуществляется образовательная деятельность***

### ***Национально-культурные особенности***

- большая открытость мира и доступность его познания для ребенка, больше источников информации (телевидение, интернет, большое количество игр и игрушек), агрессивность доступной для ребенка информации;

- культурная неустойчивость окружающего мира, смешение культур в совокупности с многоязычностью, разностность и иногда противоречивость предлагаемых разными культурами образцов поведения и образцов отношения к окружающему миру;

- сложность окружающей среды с технологической точки зрения, нарушение устоявшейся традиционной схемы передачи знаний и опыта от взрослых детям, формирование уже на этапе дошкольного детства универсальных, комплексных качеств личности ребенка;

- быстрая изменчивость окружающего мира, новая методология познания мира, овладение ребенком комплексным инструментарием познания мира;

- быстрая изменчивость окружающего мира, понимание ребенком важности и неважности (второстепенности) информации, отбор содержания дошкольного образования, усиление роли взрослого в защите ребенка от негативного воздействия излишних источников познания;

- агрессивность окружающей среды и ограниченность механизмов приспособляемости человеческого организма к быстро изменяющимся условиям, наличие многочисленных вредных для здоровья факторов, негативное влияние на здоровье детей – как физическое, так и психическое, возрастание роли инклюзивного образования, влияние на формирование у детей норм поведения, исключая пренебрежительное отношение к детям с ограниченными возможностями здоровья.

### ***Климатические особенности***

Образовательный процесс осуществляется в условиях умеренно-континентального климата. Климатические условия характеризуются большой изменчивостью погоды в течение года. Средняя температура января составляет  $-15^{\circ}\text{C}$ , июля  $+18^{\circ}\text{C}$ . Длительность безморозного периода около 120 дней. Господствуют ветры западных направлений: зимой – юго-западные, летом – северо-западные. Летом территория области находится под воздействием полярного фронта. Поэтому иногда возникает необходимость изменения времени и продолжительности проведения прогулок с детьми.

Детский сад расположен в городе Кирове, Кировской области. Климат Кировской области умеренно континентальный, с чётко выраженными временами года, длительной и снежной зимой.

В связи с данной особенностью в дошкольном учреждении разработан и используется режим дня детей на холодный период (сентябрь-май) и тёплый период (июнь-август) года. В тёплый период года, зарядка, физкультурные занятия и непосредственно образовательная деятельность осуществляется на свежем воздухе. В холодный период года одно физкультурное занятие для детей среднего и старшего дошкольного возраста проводится на улице. В содержание образовательной деятельности по физическому развитию включены задачи на освоение детьми движений на лыжах и санках.

### ***Социально-демографические особенности***

Национальность контингента воспитанников детского сада представлена преимущественно русскими. Учитывая преобладающее количество семей по национальному и языковому составу – русские и русскоязычные, в ДОО реализуются социокультурные ценности русского народа. Обучение и воспитание ведется на русском языке. Содержание образовательных областей строится на основании международных,

российских и региональных образовательных ценностей. В МКДОУ ведется работа по сохранению, расширению, обогащению культурных традиций города Кирова в тесном сотрудничестве с социальными партнерами.

### **Характеристики особенностей развития детей младенческого, раннего и дошкольного возраста**

#### ***Младенчество (от двух месяцев до одного года)***

##### **Первая группа детей раннего возраста (первый год жизни)**

**Росто-весовые характеристики.** Средний вес при рождении у мальчиков – 3,5 кг, у девочек – 3,3 кг. К пяти-шести месяцам вес удваивается, а к году утраивается. Средняя длина тела при рождении у мальчиков – 50,4 см, у девочек – 49,5 см, к году малыши подрастают на 20-25 см.

**Функциональное созревание.** Первый вдох определяет запуск комплекса витальных рефлексов, обеспечивающих функции дыхания, питания, терморегуляции, большое значение начинает играть ориентировочный рефлекс. Суточные циклы активности включают в себя сон - от 12 до 17 часов в сутки. Первой стадии медленного сна (дремоты) у детей в этом возрасте нет – дремать, как взрослые они не могут. С трех-четырех месяцев отмечается чередование фаз сна, наблюдается цикличность, похожая на цикличность сна взрослого человека. Дневная активность младенцев представлена фазными проявлениями: сонливости (0,5-3 часа); бдительного бездействия (2-3 часа); бдительной активности (1-3 часа); плача как аффективного ответа (1-3 часа). Соотношение разных состояний активности индивидуально и является одним из показателей темперамента ребенка. По мере развития меняется пропорция быстрый/медленный сон в сторону увеличения медленного сна. К семи месяцам формируется ночной сон. Отсутствие ритмичности в активности младенца является показателем незрелости или нарушений развития.

В этом периоде интенсивно начинают формироваться органы чувств. К шести месяцам слух, а к двенадцати месяцам зрение достигают физиологической зрелости.

**Развитие моторики.** Относительная беспомощность и неподвижность новорожденного быстро сменяется четкой последовательностью формирования моторных навыков. Для 90% младенцев выделяются следующие нормы: приподнимает голову на 90° лежа на животе (3,2 мес.); переворачивается (4,7 мес.); сидит с поддержкой (4,2 мес.); сидит без поддержки (10 мес.); ползает (9 мес.); ходит с поддержкой (12,7 мес.). Навыки, затрагивающие голову, шею и верхние конечности, появляются раньше, чем те, в которых задействована нижняя половина туловища. Первоначально появляются движения, требующие участия туловища и плеч, затем те, для выполнения которых необходимы кисти и пальцы. В тонкой моторике принципиальными навыками в младенчестве являются: произвольное достижение объекта и манипуляторные навыки. В три месяца дети одинаково успешно достают и хватают как предметы, которые они могут видеть, так и объекты, которые они слышат в темноте (визуальный или аудиальный контроль).

**Психические функции.** Психические функции не дифференцированы, складываются предпосылки развития восприятия. Уже новорожденные хорошо дифференцируют зрительные формы и предпочитают смотреть на когнитивно сложные объекты. Из зрительных стимулов новорожденные предпочитают лицо, из акустических - человеческий голос, в один-два месяца могут следить за движущимися объектами. Младенцы предпочитают смотреть на высококонтрастные паттерны, со множеством резких границ между светлыми и темными областями, и на умеренно сложные образы, которые имеют криволинейные детали. Так же как младенцы делят световой спектр на основные цвета, они делят звуки речи на категории, соответствующие основным звуковым единицам языка. Интенсивно развивается пассивная речь, младенцы учатся узнавать слова, которые часто слышат. В четыре с половиной месяца ребенку уже реагирует на собственное имя, причем не путает его с другими именами, где ударение падает на тот же слог. Рецепторы в коже чувствительны к прикосновению, температуре и боли. Новорожденные с большей

вероятностью обнаруживают разнообразные рефлексы, если к ним прикасаются в соответствующих областях. Осязание используется, чтобы исследовать объекты сначала губами и ртом, а позже руками. Прикосновение - первичное средство, с помощью которого младенцы получают знания об окружении, осязание является основой раннего когнитивного развития. Для развития восприятия принципиально важна кинестетическая информация (использование информации о движении объектов). Константность размера появляется в возрасте от трех до пяти месяцев, когда развивается хорошее бинокулярное зрение. К трем месяцам формируется восприятие глубины и интермодальность восприятия. К году формируются способность проводить перцептивное различие множеств; элементарные представления о константности объектов. Дети эмоционально отзывчивы на интонацию и музыку разного характера. В первые месяцы жизни ребенок произносит короткие отрывистые звуки («гы, кхы»), в четыре-пять месяцев он певуче гулит («а-а-а»), что очень важно для развития речевого дыхания. Потом начинает лепетать, то есть произносить слоги, из которых позже образуются первые слова.

**Навыки.** Акт хватания, усложняющийся на протяжении всего года. Самостоятельная ходьба к концу периода. Манипулятивные действия. Понимание речи, первые слова. Появляются предметные действия: кубики малыш кладет в коробку, мяч бросает, куклу качает. Появляются простейшие элементы самообслуживания: в пять-шесть месяцев удерживает бутылочку, к концу года держит чашечку, когда пьет, стягивает шапку, носки, подает по просьбе взрослого предметы одежды.

**Коммуникация и социализация.** На младенчество приходится появление потребности в общении. Общение направлено только на взрослого и строится на удовлетворении базовых потребностей ребенка и потребности в притоке впечатлений. Удовлетворение потребности в общении влияет на общее психическое и физическое развитие; определяет эмоциональное состояние ребенка. К году ребенок интерпретирует выражение лица других людей. В эмоциональной сфере к врожденным аффективным реакциям удовольствия-неудовольствия в промежутке между двумя и семью месяцами появляются гнев, печаль, радость, удивление, страх. В возрасте от семи до девяти месяцев дети начинают «считывать» эмоциональные реакции родителей на незнакомые ситуации и использовать эту информацию для регуляции собственного поведения; к году ребенок считывает эмоции через мимику и вокализацию; используют эмоциональные реакции других как информацию для оценки правильности собственных суждений. Начало формирования эмоциональной привязанности: синхронизация отношений (от рождения до полугода); избирательность привязанности (от шести месяцев до полутора лет).

**Саморегуляция.** Управление собственным телом, ощущение себя в пространстве, ощущение границ тела. Ощущение организмических процессов. Появляются простейшие способы регуляции своего эмоционального состояния: раскачивание; посасывание и жевание как восстановление положительного эмоционального фона; отворачивание от неприятных стимулов; удаление от угнетающих событий или людей; поиск утешения у близкого взрослого. Формируется первичный регулятор поведения «нельзя» (ограничение активности).

**Личность.** Складываются основы развития личности через проявления и адаптацию темперамента к внешнему воздействию. Выделяют следующие основные показатели темперамента у детей: уровень активности (специфические темп и сила активности); раздражительность/негативная эмоциональность (степень, в которой тот или иной индивид подвержен дестабилизирующему влиянию угнетающих событий); способность к восстановлению внутренней гармонии (легкость, с которой индивид успокаивается после переживания угнетающих эмоций); боязливость (настороженность по отношению к интенсивным или очень необычным стимулам); коммуникабельность (восприимчивость к социальной стимуляции). К году ребенок узнает себя в зеркале и использует информацию из зеркала для реализации поведения.

### ***Ранний возраст (от одного года до трёх лет)***

#### **Вторая группа детей раннего возраста (второй год жизни)**

#### **Росто-весовые характеристики**

Вес двухлетнего ребенка составляет одну пятую веса взрослого человека. К двум годам мальчики набирают вес до 13,04 кг, девочки - 12,6 кг. Ежемесячная прибавка в весе составляет 200-250 граммов, а в росте 1 см. К двум годам длина тела мальчиков достигает 88,3 см, а девочек - 86,1 см.

#### **Функциональное созревание**

Продолжаются рост и функциональное развитие внутренних органов, костной, мышечной и центральной нервной системы. Повышается работоспособность нервных центров. Общее время сна, практически полностью подчиненного суточной ритмике, составляет 11-12 часов.

Развитие центральной нервной системы на этом этапе характеризуется замедлением ростовых процессов, снижением скорости увеличения объема головного мозга и формированием нервных связей.

Начиная с 16-18-ти месяцев уровень развития мускулатуры и нервной системы обеспечивает рефлекторную деятельность по контролю выделительной системы. К двум годам у большинства детей ночное мочеиспускание прекращается, хотя время от времени оно может повторяться у многих из них и гораздо позднее в результате нарушения привычных видов повседневной активности, на фоне болезни, в случаях перевозбуждения ребенка или испуга.

***Развитие моторики.*** Развитие моторики является определяющим для всего психического развития. Преимущественно формируется подкорковый уровень организации движения, включающий формирование ритма, темпа, тонуса. Все движения формируются на основании ритмической картины, соответственно, чрезвычайно важно формировать ритмичность (движения под ритм; режим дня; чередование активности и отдыха). Подавляющее большинство детей (90%) может хорошо ходить (в год и два месяца); строить башню из двух кубиков (в полтора года); подниматься по ступенькам (в год и десять месяцев); пинать мяч (к двум годам). На развитие основных движений ребенка частично влияют пропорции его тела: короткие ноги, длинное туловище, большая голова. Ребенок до полутора лет часто падает при ходьбе, не всегда может вовремя остановиться, обойти препятствие. Несовершенна и осанка. Вследствие недостаточного развития мышечной системы ребенку трудно долго выполнять однотипные движения, например, ходить с мамой «только за ручку». Постепенно ходьба совершенствуется. Дети учатся свободно передвигаться на прогулке: они взбираются на бугорки, ходят по траве, перешагивают через небольшие препятствия, например, палку, лежащую на земле. Исчезает шаркающая походка. В подвижных играх и на музыкальных занятиях дети делают боковые шаги, медленно кружатся на месте. Даже в начале второго года дети много лазают: взбираются на горку, на диванчики, а позже (приставным шагом) и на шведскую стенку. Они также перелезают через бревно, подлезают под скамейку, пролезают через обруч. После полутора лет у малышек кроме основных развиваются и подражательные движения (мишке, зайчику). В простых подвижных играх и плясках дети привыкают координировать свои движения и действия друг с другом. В полтора года дети способны рисовать каракули, а к двум годам могут нарисовать прямую линию. Дети все лучше контролируют простые движения, а затем объединяют их во все более сложные и согласованные системы.

***Психические функции.*** Восприятие становится ведущей психической функцией. Совершенствуется зрительное восприятие и становится ведущим. Вместе с тем, дети полутора – двух лет не могут одновременно воспринимать объект в целом и отдельные его части. В области восприятия происходит формирование перцептивных действий и предметных эталонов. Функция перцептивных действий - ориентировочная, обследование перцептивных свойств объекта на основе эталонов. Формирование наглядно-действенного мышления как отражения скрытых сущностных связей и отношений объектов происходит

на основе развития восприятия и в ходе овладения ребенком предметно-орудийными действиями. Первоначально перцептивные действия представляют собой развернутые внешние действия. По мере овладения речью восприятие начинает приобретать черты произвольности. Слово начинает регулировать восприятие ребенка. По мере взросления и накопления опыта дети приобретают способность принимать и одновременно перерабатывать все больше информации, сопоставляя знание о части и целом. Появляются зачатки экспериментирования. Физический опыт становится основой обобщений. Последовательность овладения обобщениями: на основании цвета (от года до года и семи месяцев); на основании формы (от полутора до двух лет); функциональные обобщения (от двух до трех лет).

В ходе формирования умения использовать орудия ребенок проходит четыре стадии: целенаправленных проб, «подстерегания», навязчивого вмешательства, объективной регуляции. Особенности предметной деятельности: педантизм, рука подстраивается под предмет, функциональная сторона действия опережает операциональную (знание действия опережает его реализацию). Логика развития действия: неспецифичные действия - функциональные действия - выделение способа действия - перенос действия (с одного предмета на другой, из одной ситуации в другую). Предметно-орудийные действия формируются только в сотрудничестве со взрослым. Функции взрослого в формировании предметных действий: показ, совместные действия, поощрение активных проб ребенка, словесные указания. Предметная деятельность становится основой развития наглядно-образного мышления через представления о цели действия и ожидаемом результате, выделение соотношений и связей между предметами, условий реализации действий.

Второй год жизни - период интенсивного формирования речи, где можно выделить два основных этапа. Первый (от года до года и шести-восьми месяцев) - переходный, со следующими особенностями: интенсивное развитие понимания, активной речи почти нет; активная речь своеобразна по лексике, семантике, фонетике, грамматике, синтаксису. Второй период (от года и восьми месяцев до трех лет) - практическое овладение речью. Связи между предметом (действием) и словами, их обозначающими, формируются значительно быстрее, чем в конце первого года («взрыв наименований»). При этом понимание речи окружающих по-прежнему опережает умение говорить. Установлена четкая зависимость между качеством языковой стимуляции в домашнем окружении ребенка и развитием его речи. Дети усваивают названия предметов, действий, обозначения некоторых качеств и состояний. Благодаря этому можно организовать деятельность и поведение малышей, формировать и совершенствовать восприятие, в том числе составляющие основу сенсорного воспитания. Самые первые слова обозначают те предметы, с которыми ребенок может играть (мяч, машинка и т. п.). Поскольку в окружении каждого ребенка набор предметов, с которыми он может так или иначе взаимодействовать, различен, то и первоначальный словарный запас каждого ребенка уникален. Научившись употреблять слова применительно к определенной ситуации, дети вскоре начинают использовать их в описаниях других ситуаций, не замечая производимой нередко подмены их истинного значения. В процессе разнообразной деятельности со взрослыми дети усваивают, что одно и то же действие может относиться к разным предметам: «надень шапку, надень колечки на пирамидку и т.д.». Важным приобретением речи и мышления является формирующаяся на втором году жизни способность обобщения. Слово в сознании ребенка начинает ассоциироваться не с одним предметом, а обозначать все предметы, относящиеся к этой группе, несмотря на различие по цвету, размеру и даже внешнему виду (кукла большая и маленькая). Активный словарь на протяжении года увеличивается неравномерно. К полутора годам он равен примерно 20-30 словам. После года и восьми - десяти месяцев происходит скачок, и активно используемый словарь состоит теперь из 200-300 слов. В нем много глаголов и существительных, встречаются простые прилагательные и наречия (тут, там, туда и т. д.), а также предлоги. Упрощенные слова («ту-ту», «ав-ав») заменяются обычными, пусть и несовершенными в фонетическом отношении. После

полтора лет ребенок чаще всего воспроизводит контур слова (число слогов), наполняя его звуками-заместителями, более или менее близкими по звучанию слышимому образцу.

У двухлетних детей предметная игра становится более сложной, содержательной. В полтора года дети узнают о предназначении многих вещей, закреплённом в культуре их социального окружения, и с этих пор игра становится все более символической. Образы, которые используют дети в своих играх, похожи на реальные предметы. Этапы развития игры в раннем детстве: на первом этапе (один год) игра носит узко-подражательный характер, представляет собой специфическое манипулирование предметом, сначала строго определенным, который показал взрослый, а затем и другими. На втором этапе репертуар предметных действий расширяется, и уже не только сам предмет, но и указание взрослого вызывают действия и сложные цепочки действий. На третьем этапе (от полутора до трех лет) возникают элементы воображаемой ситуации, составляющей отличительную особенность игры: замещение одного предмета другим.

**Навыки.** Дети осваивают действия с разнообразными игрушками: разборными (пирамиды, матрешки и др.), строительным материалом и сюжетными игрушками (куклы с атрибутами к ним пр.). Эти действия ребенок воспроизводит и после показа взрослого, и путем отсроченного подражания. Постепенно, из отдельных действий складываются «цепочки», и малыш учится доводить предметные действия до результата: заполняет колечками всю пирамиду, подбирая их поцвету и размеру, из строительного материала возводит по образцу забор, паровозик, башенку и другие несложные постройки. Дети активно воспроизводят бытовые действия, доминирует подражание взрослому. Дети начинают переносить разученное действие с одной игрушкой (кукла) на другие (мишки, зайцы и другие мягкие игрушки); они активно ищут предмет, необходимый для завершения действия (одеяло, чтобы уложить куклу спать; мисочку, чтобы накормить мишку).

**Коммуникация и социализация.** Формируется ситуативно-деловое общение со взрослым, основными характеристиками которого являются: стремление привлечь внимание к своей деятельности; поиск оценки своих успехов; обращение за поддержкой в случае неуспеха; отказ от «чистой» ласки, но принятие ее как поощрения своих достижений. Принципиально важной является позиция ребенка ориентации на образец взрослого, позиция подражания и сотрудничества, признания позитивного авторитета взрослого. Формирования эмоциональной привязанности: индивидуализация привязанности; снижение сепарационной тревоги. Появляются первые социальные эмоции, возникающие преимущественно по типу заражения: сочувствие, сорадование. На втором году жизни у детей при направленной работе взрослого формируются навыки взаимодействия со сверстниками: появляется игра рядом; дети могут самостоятельно играть друг с другом в разученные ранее при помощи взрослого игры («Прятки», «Догонялки»). Однако несовершенство коммуникативных навыков ведет к непониманию и трудностям общения. Ребенок может расплакаться и даже ударить жалеющего его. Он активно протестует против вмешательства в свою игру. Игрушка в руках другого гораздо интереснее для малыша, чем та, что стоит рядом. Отобрав ее у соседа, но не зная, что делать дальше, малыш ее просто бросает. Общение детей в течение дня возникает, как правило, в процессе предметно-игровой деятельности режимных моментах, а поскольку предметно-игровые действия и самообслуживание только формируются, самостоятельность, заинтересованность в их выполнении следует всячески оберегать. Детей приучают соблюдать «дисциплину расстояния», и они осваивают умение играть действовать рядом, не мешая друг другу, вести себя в группе соответствующим образом: нелезть в тарелку соседа, подвинуться на диванчике, чтобы мог сесть еще один ребенок, не шуметь в спальне и т.д. При этом они пользуются простыми словами: «на» («возьми»), «дай», «пусти», «не хочу» и др.

**Саморегуляция.** Овладение туалетным поведением. Формирование основ регуляции поведения. В речи появляются оценочные суждения: «плохой, хороший, красивый». Ребенок овладевает умением самостоятельно есть любые виды пищи, умыться и мыть руки,

приобретает навыки опрятности. Совершенствуется самостоятельность детей в предметно-игровой деятельности и самообслуживании. С одной стороны, возрастает самостоятельность ребенка во всех сферах жизни, с другой — он осваивает правила поведения в группе (играть рядом, не мешая другим, помогать, если это понятно и несложно). Все это является основой для развития в будущем совместной игровой деятельности.

**Личность.** Появляются представления о себе, в том числе как представителе пола. Разворачиваются ярко выраженные процессы идентификации с родителями. Формируются предпосылки самосознания через осуществление эффективных предметных действий.

#### Первая младшая группа (третий год жизни)

##### **Росто-весовые характеристики**

Средний вес мальчиков составляет 14,9 кг, девочек – 14,8 кг. Средняя длина тела у мальчиков до 95,7 см, у девочек – 97,3 см.

##### **Функциональное созревание**

Продолжаются рост и функциональное развитие внутренних органов, костной, мышечной и центральной нервной системы. Совершенствуются формы двигательной активности.

**Развитие моторики.** Дифференциация развития моторики у мальчиков и девочек. У мальчиков опережающее развитие крупной моторики (к трем годам мальчики могут осваивать езду на велосипеде); у девочек опережающее развитие мелкой моторики (координированные действия с мелкими предметами).

**Психические функции.** Продолжает развиваться предметная деятельность, ситуативно-деловое общение ребенка со взрослым; совершенствуются восприятие, речь, начальные формы произвольного поведения, игры, наглядно-действенное мышление. Развитие предметной деятельности связано с усвоением культурных способов действия с различными предметами. Развиваются действия соотносящие и орудийные. Умение выполнять орудийные действия развивает произвольность, преобразуя натуральные формы активности в культурные на основе предлагаемой взрослыми модели, которая выступает в качестве не только объекта подражания, но и образца, регулирующего собственную активность ребенка. В ходе совместной со взрослыми предметной деятельности продолжает развиваться понимание речи. Слово отделяется от ситуации и приобретает самостоятельное значение. Дети продолжают осваивать названия окружающих предметов, учатся выполнять простые словесные просьбы взрослых в пределах видимойнаглядной ситуации. Количество понимаемых слов значительно возрастает. Совершенствуется регуляция поведения в результате обращения взрослых к ребенку, который начинает понимать не только инструкцию, но и рассказ взрослых.

Интенсивно развивается активная речь детей. К трем годам они осваивают основные грамматические структуры, пытаются строить простые предложения, в разговоре со взрослым используют практически все части речи. Активный словарь достигает примерно 1000-1500 слов. К концу третьего года жизни речь становится средством общения ребенка со сверстниками.

К третьему году жизни совершенствуются зрительные и слуховые ориентировки, что позволяет детям безошибочно выполнять ряд заданий: осуществлять выбор из двух-трех предметов по форме, величине и цвету; различать мелодии; петь. Совершенствуется слуховое восприятие, прежде всего фонематический слух. К трем годам дети воспринимают все звуки родного языка, но произносят их с большими искажениями.

Основной формой мышления становится наглядно-действенная. Ее особенность заключается в том, что возникающие в жизни ребенка проблемные ситуации разрешаются путем реального действия с предметами. Размышляя об отсутствующих людях или предметах, дети начинают использовать их образы. Третий год жизни знаменуется появлением символического мышления - способности по запечатленным психологическим



образам-символам предметов воспроизводить их в тот или иной момент. Теперь они могут проделывать некоторые операции не с реальными предметами, а с их образами, и эти мысленные операции - свидетельство значительно более сложной, чем прежде, работы детского мышления. Переход от конкретно-чувственного

«мышления» к образному может осуществляться на протяжении двух лет.

**Детские виды деятельности.** В этом возрасте у детей формируются новые виды деятельности: игра, рисование, конструирование. Игра носит процессуальный характер, главное в ней - действия. Они совершаются с игровыми предметами, приближенными к реальности. В середине третьего года жизни появляются действия с предметами-заместителями.

Появление собственно изобразительной деятельности обусловлено тем, что ребенок уже способен сформулировать намерение изобразить какой-либо предмет. Типичным является изображение человека в виде «головонога» - окружности и отходящих от нее линий.

**Коммуникация и социализация.** На третьем году жизни отмечается рост автономии и изменение отношений со взрослым, дети становятся самостоятельнее. Начинает формироваться критичность к собственным действиям.

**Саморегуляция.** Для детей этого возраста характерна неосознанность мотивов, импульсивность и зависимость чувств и желаний от ситуации. Дети легко заражаются эмоциональным состоянием сверстников. Однако в этот период начинает складываться и произвольность поведения. Она обусловлена развитием орудийных действий и речи.

**Личность.** У детей появляются чувства гордости и стыда, начинают формироваться элементы самосознания, связанные с идентификацией с именем и полом. Ребенок осознает себя как отдельного человека, отличного от взрослого. У него формируется образ Я. Завершается ранний возраст кризисом трех лет, который часто сопровождается рядом отрицательных проявлений: негативизмом, упрямством, нарушением общения со взрослым и др. Кризис может продолжаться от нескольких месяцев до двух лет.

### ***Дошкольный возраст (от трех до семи лет)***

#### **Вторая младшая группа (четвертый год жизни)**

#### **Росто-весовые характеристики**

Средний вес у мальчиков к четырем годам достигает 17 кг, у девочек – 16 кг. Средний рост у мальчиков к четырем годам достигает 102 см, а у девочек - 100,6 см.

#### **Функциональное созревание**

В данном возрасте уровень развития скелета и мышечной системы определяет возможность формирования осанки, свода стопы, базовых двигательных стереотипов.

Продолжается формирование физиологических систем организма: дыхания, кровообращения, терморегуляции, обеспечения обмена веществ.

Данный возраст характеризуется интенсивным созреванием нейронного аппарата проекционной и ассоциативной коры больших полушарий.

**Психические функции.** В три-четыре года память ребенка носит произвольный, непосредственный характер. Наряду с произвольной памятью, начинает формироваться и произвольная память. Ребенок запоминает эмоционально значимую информацию. На основе накопления представлений о предметах окружающего мира у ребенка интенсивно развивается

образное мышление, воображение. Продолжается формирование речи, накопление словаря, развитие связной речи.

В три-четыре года внимание ребенка носит произвольный, непосредственный характер. Отмечается двусторонняя связь восприятия и внимания – внимание регулируется восприятием (увидел яркое – обратил внимание). В младшем дошкольном возрасте развивается перцептивная деятельность. Дети от использования предэталонов — индивидуальных единиц восприятия — переходят к сенсорным эталонам — культурно

выработанным средствам восприятия. К концу младшего дошкольного возраста дети могут воспринимать до пяти и более форм предметов и до семи и более цветов, способны дифференцировать предметы по величине, ориентироваться в пространстве группы детского сада, а при определенной организации образовательного процесса и во всех знакомых ему помещениях образовательной организации.

**Детские виды деятельности.** Система значимых отношений ребенка с социальной средой определяется возможностями познавательной сферы, наличием образного мышления, наличием самосознания и начальными формами произвольного поведения (действие по инструкции, действие по образцу). Социальная ситуация развития характеризуется выраженным интересом ребенка к системе социальных отношений между людьми (мама-дочка, врач-пациент), ребенок хочет подражать взрослому, быть «как взрослый». Противоречие между стремлением быть «как взрослый» и невозможностью непосредственного воплощения данного стремления приводит к формированию игровой деятельности, где ребенок в доступной для него форме отображает систему человеческих взаимоотношений, осваивает и применяет нормы и правила общения и взаимодействия человека в разных сферах жизни. Игра детей в три-четыре года отличается однообразием сюжетов, где центральным содержанием игровой деятельности является действие с игрушкой, игра протекает либо в индивидуальной форме, либо в паре, нарушение логики игры ребенком не опротестовывается.

В данный период начинают формироваться продуктивные виды деятельности, формируются первичные навыки рисования, лепки, конструирования. Графические образы пока бедны, у одних детей в изображениях отсутствуют детали, у других рисунки могут быть более детализированы. Дети начинают активно использовать цвет.

Большое значение для развития мелкой моторики имеет лепка. Дети способны под руководством взрослого вылепить простые предметы.

Конструктивная деятельность в младшем дошкольном возрасте ограничена возведением несложных построек по образцу и по замыслу.

**Коммуникация и социализация.** В общении со взрослыми, наряду с ситуативно-деловой формой общения, начинает интенсивно формироваться внеситуативно-познавательная форма общения, формируются основы познавательного общения. Со сверстниками интенсивно формируется ситуативно-деловая форма общения, что определяется становлением игровой деятельности и необходимостью согласовывать действия с другим ребенком в ходе игрового взаимодействия. Положительно-индифферентное отношение к сверстнику, преобладающее в раннем возрасте, сменяется конкурентным типом отношения к сверстнику, где другой ребенок выступает в качестве средства самопознания.

**Саморегуляция.** В три года у ребенка преобладает ситуативное поведение, произвольное поведение, в основном, регулируется взрослым. При этом, ребенок может действовать по инструкции, состоящей из 2-3 указаний. Слово играет в большей степени побудительную функцию, по сравнению с функцией торможения. Эмоции выполняют регулирующую роль, накапливается эмоциональный опыт, позволяющий предвосхищать действия ребенка.

**Личность и самооценка.** У ребенка начинает формироваться периферия самосознания, дифференцированная самооценка. Ребенок, при осознании собственных умений, опирается на оценку взрослого, к четырем годам ребенок начинает сравнивать свои достижения с достижениями сверстников, что может повышать конфликтность между детьми. Данный возраст связан с дебютом личности.

#### Средняя группа (пятый год жизни)

##### **Росто-весовые характеристики**

Средний вес девочек изменяется от 16 кг в четыре года до 18,4 кг в пять лет, у мальчиков – от 17 кг в четыре года до 19,7 кг в пять лет. Средняя длина тела у девочек

изменяется от 100 см в четыре года до 109 см в пять лет, у мальчиков – от 102 см в четыре года до 110 см в пять лет.

### **Функциональное созревание**

Данный возраст характеризуется интенсивным созреванием нейронного аппарата ассоциативной коры больших полушарий. Возрастание специализации корковых зон и межполушарных связей. Правое полушарие является ведущим.

Продолжается развитие скелета, мышц, изменяются пропорции тела. Слабо, но проявляются различия в строении тела мальчиков и девочек.

**Психические функции.** Ведущим психическим процессом в данном возрасте является память. В четыре-пять лет интенсивно формируется произвольная память, но эффективность непроизвольного запоминания выше, чем произвольного. Начинает формироваться опосредованная память, но непосредственное запоминание преобладает. Возрастает объем памяти, дети запоминают до 7-8 названий предметов.

К концу пятого года жизни восприятие становится более развитым. Интеллектуализация процессов восприятия – разложение предметов и образов на сенсорные эталоны. Восприятие опосредуется системой сенсорных эталонов и способами обследования. Наряду с действиями идентификации и приравнивания к образцу, интенсивно формируются перцептивные действия наглядного моделирования (в основном, через продуктивные виды деятельности). Дети способны упорядочить группы предметов по сенсорному признаку — величине, цвету; выделить такие параметры, как высота, длина и ширина. Совершенствуется ориентация в пространстве. Основной характеристикой мышления детей четырех-пяти лет является эгоцентризм. Наряду с интенсивным развитием образного мышления и расширением кругозора, начинает формироваться наглядно-схематическое мышление. Интенсивно формируется воображение. Формируются такие его особенности, как беглость, гибкость. С четырех лет внимание становится произвольным, увеличивается устойчивость произвольного внимания. На пятом году жизни улучшается произношение звуков и дикция, расширяется словарь, связная и диалогическая речь. Речь становится предметом активности детей. Для детей данного возраста характерно словотворчество. Интерес вызывают ритмическая структура речи, рифмы. Развивается грамматическая сторона речи. В период четырех-пяти лет формируются основы познавательной активности и любознательности.

**Детские виды деятельности.** На пятом году жизни ребенок осваивает сложную систему норм и правил, принятых в социуме. Формируется развернутая сюжетно-ролевая игра, где центральным содержанием выступает моделирование системы человеческих отношений в ходе выполнения игровой роли. В данном возрасте в игре дети различают игровые и реальные отношения, характерна ролевая речь. Конфликты чаще возникают в ходе распределения ролей, роли могут меняться в ходе игры. Игра носит процессуальный, творческий характер. Детям доступны игры с правилами, дидактические игры. Развивается изобразительная деятельность. Совершенствуется техническая сторона изобразительной деятельности, замысел смещается с конца на начало рисования. Дети могут рисовать основные геометрические фигуры, вырезать ножницами, наклеивать изображения на бумагу и т. д.

Усложняется конструирование. Формируются навыки конструирования по образцу, доступно конструирование по схеме, по условию и по замыслу, а также планирование последовательности действий.

Продуктивные виды деятельности способствуют развитию мелкой моторики рук.

**Коммуникация и социализация.** В общении со взрослыми интенсивно формируются внеситуативные формы общения, в частности – внеситуативно-познавательная форма общения, возраст «почемучек» приходится именно на четыре-пять лет. У детей формируется потребность в уважении со стороны взрослого, для них оказывается чрезвычайно важной его похвала. Это приводит к их повышенной обидчивости на замечания. Повышенная обидчивость представляет собой возрастной феномен. Со

сверстниками продолжает формироваться ситуативно-деловая форма общения, что определяется развитием развернутой сюжетно-ролевой игры и совместными видами деятельности со сверстниками. При этом, характер межличностных отношений отличает ярко выраженный интерес по отношению к сверстнику, высокую значимость сверстника, ребенок болезненно реагирует на похвалу другого ребенка со стороны взрослых, конфликтность со сверстниками также характерна для данного возраста. В группе формируется стабильная структура взаимоотношений между детьми, определяющая социометрический статус каждого ребенка.

**Саморегуляция.** В период от четырех до пяти лет существенно возрастает роль регулятивных механизмов поведения. Потребность в самовыражении (стремление быть компетентным в доступных видах деятельности) определяет развитие произвольности. В игре ребенок может управлять собственным поведением, опираясь на систему правил, заложенных в данной роли. Ребенку доступно осознание основных правил поведения в ходе общения и поведения в социуме. Речь начинает выполнять роль планирования и регуляции поведения. Интенсивно формируются социальные эмоции (чувство стыда, смущение, гордость, зависть, переживание успеха-неуспеха и др.).

**Личность и самооценка.** У ребенка интенсивно формируется периферия самосознания, продолжает формироваться дифференцированная самооценка. Оценка взрослого, оценка взрослым других детей, а также механизм сравнения своих результатов деятельности с результатами других детей оказывают существенное влияние на характер самооценки и самосознания. Появляется краткосрочная временная перспектива (вчера-сегодня-завтра, было-будет).

#### Старшая группа (шестой год жизни)

##### **Росто-весовые характеристики**

Средний вес у мальчиков изменяется от 19,7 кг в пять лет до 21,9 кг в шесть лет, у девочек – от 18,5 кг в пять лет до 21,3 кг в шесть лет. Средняя длина тела у мальчиков от 110,4 см в пять лет до 115,9 см в шесть лет, у девочек – от 109,0 см в пять лет до 115,7 см в шесть лет.

##### **Функциональное созревание**

Развитие центральной нервной и опорно-двигательной систем, зрительно-моторной координации позволяет ребенку значительно расширить доступный набор двигательных стереотипов.

**Психические функции.** В период от пяти до шести лет детям доступно опосредованное запоминание. Эффективность запоминания с помощью внешних средств (картинок, пиктограмм) может возрастать в 2 раза. В старшем дошкольном возрасте продолжает развиваться образное мышление. Дети способны не только решить задачу в наглядном плане, но и совершить преобразования объекта, указать, в какой последовательности объекты вступают во взаимодействие и т.д. Эгоцентризм детского мышления сохраняется. Основой развития мыслительных способностей в данном возрасте является наглядно-схематическое мышление, начинают развиваться основы логического мышления. Формируются обобщения, что является основой словесно-логического мышления. Интенсивно формируется творческое воображение. Наряду с образной креативностью, интенсивно развивается и вербальная креативность по параметрам беглости, гибкости, оригинальности и разработанности. Увеличивается устойчивость, распределение, переключаемость внимания. Развитие речи идет в направлении развития словаря, грамматической стороны речи, связной речи, ребенку доступен фонематический анализ слова, что является основой для освоения навыков чтения. Проявляется любознательность ребенка, расширяется круг познавательных интересов. Складывается первичная картина мира.

**Детские виды деятельности.** У детей шестого года жизни отмечается существенное расширение регулятивных способностей поведения, за счет усложнения системы

взаимоотношений со взрослыми и со сверстниками. Творческая сюжетно-ролевая игра имеет сложную структуру. В игре могут принимать участие несколько детей (до 5-6 человек). Дети шестого года жизни могут планировать и распределять роли до начала игры и строят свое поведение, придерживаясь роли. Игровое взаимодействие сопровождается речью, соответствующей взятой роли по содержанию и интонационно. Нарушение логики игры не принимается и обосновывается. При распределении ролей могут возникать конфликты, связанные с субординацией ролевого поведения, а также нарушением правил. Сюжеты игр становятся более разнообразными, содержание игр определяется логикой игры и системой правил.

Интенсивно развиваются продуктивные виды деятельности, которые способствуют развитию творческого воображения и самовыражения ребенка.

Детям доступны рисование, конструирование, лепка, аппликация по образцу, условию и по замыслу самого ребенка. Необходимо отметить, что сюжетно-ролевая игра и продуктивные виды деятельности в пять-шесть лет приобретают целостные формы поведения, где требуется целеполагание, планирование деятельности, осуществление действий, контроль и оценка. Продуктивные виды деятельности могут осуществляться в ходе совместной деятельности.

**Коммуникация и социализация.** В общении со взрослыми интенсивно формируются внеситуативно-познавательная и внеситуативно-личностная форма общения. У детей формируется потребность в самоутверждении через возможность соответствовать нормам, правилам, ожиданиям, транслируемым со стороны взрослых. Со сверстниками начинает формироваться внеситуативно-деловая форма общения, что определяется возрастающим интересом к личности сверстника, появляются избирательные отношения, чувство привязанности к определенным детям, дружба. Характер межличностных отношений отличает выраженный интерес по отношению к сверстнику, высокую значимость сверстника, возрастанием просоциальных форм поведения. Детские группы характеризуются стабильной структурой взаимоотношений между детьми.

**Саморегуляция.** В период от пяти до шести лет начинают формироваться устойчивые представления о том, «что такое хорошо» и «что такое плохо», которые становятся внутренними регуляторами поведения ребенка. Формируется произвольность поведения, социально значимые мотивы начинают управлять личными мотивами.

**Личность и самооценка.** Складывается первая иерархия мотивов. Формируется дифференцированность самооценки. Преобладает высокая, неадекватная самооценка. Ребенок стремится к сохранению позитивной самооценки.

#### Подготовительная к школе группа (седьмой год жизни)

##### **Росто-весовые характеристики**

Средний вес мальчиков к семи годам достигает 24,9 кг, девочек – 24,7 кг. Средняя длина тела у мальчиков к семи годам достигает 123,9, у девочек – 123,6 см.

В период от пяти до семи лет наблюдается выраженное увеличение скорости роста тела ребенка в длину («полуростовой скачок роста»), причем конечности в это время растут быстрее, чем туловище. Изменяются кости, формирующие облик лица.

##### **Функциональное созревание**

Уровень развития костной и мышечной систем, наработка двигательных стереотипов отвечают требованиям длительных подвижных игр. Скелетные мышцы детей этого возраста хорошо приспособлены к длительным, но не слишком высоким по точности и мощности нагрузкам.

Качественные изменения в развитии телесной сферы ребенка (полуростовой скачок) отражает существенные изменения в центральной нервной системе. К шести-семи годам продолжительность необходимого сна составляет 9-11 часов, при этом длительность цикла сна возрастает до 60-70 минут, по сравнению с 45-50 минутами у детей годовалого возраста, приближаясь к 90 минутам, характерным для сна детей старшего возраста и взрослых.

Важнейшим признаком морфофункциональной зрелости становится формирование тонкой биомеханики работы кисти ребенка. К этому возрасту начинает формироваться способность к сложным пространственным программам движения, в том числе к такой важнейшей функции как письмо – отдельные элементы письма объединяются в буквы и слова.

К пяти-шести годам в значительной степени развивается глазомер. Дети называют более мелкие детали, присутствующие в изображении предметов, могут дать оценку предметов в отношении их красоты, комбинации тех или иных черт.

Процессы возбуждения и торможения становятся лучше сбалансированными. К этому возрасту значительно развиваются такие свойства нервной системы, как сила, подвижность, уравновешенность. В то же время все эти свойства нервных процессов характеризуются неустойчивостью, высокой истощаемостью нервных центров.

**Психические функции.** К шести-семи годам особую значимость приобретает процесс формирования «взрослых» механизмов восприятия. Формируется способность дифференцировать слабо различающиеся по физическим характеристикам и редко появляющиеся сенсорные стимулы. Качественные перестройки нейрофизиологических механизмов организации системы восприятия позволяют рассматривать этот период как *сенситивный* для становления когнитивных функций, в первую очередь произвольного внимания и памяти. Время сосредоточенного внимания, работы без отвлечений по инструкции достигает 10-15 минут.

Детям становятся доступны формы опосредованной памяти, где средствами могут выступать не только внешние объекты (картинки, пиктограммы), но и некоторые мыслительные операции (классификация). Существенно повышается роль словесного мышления, как основы умственной деятельности ребенка, все более обособляющегося от мышления предметного, наглядно-образного. Формируются основы словесно-логического мышления, логические операции классификации, сериации, сравнения. Продолжают развиваться навыки обобщения и рассуждения, но они еще ограничиваются наглядными признаками ситуации. Увеличивается длительность произвольного внимания (до 30 минут). Развитие речи характеризуется правильным произношением всех звуков родного языка, правильным построением предложений, способностью составлять рассказ по сюжетным и последовательным картинкам. В результате правильно организованной образовательной работы у детей развивается диалогическая и некоторые виды монологической речи, формируются предпосылки к обучению чтению. Активный словарный запас достигает 3,5 - 7 тысяч слов.

**Детские виды деятельности.** Процессуальная сюжетно-ролевая игра сменяется результативной игрой (игры с правилами, настольные игры). Игровое пространство усложняется. Система взаимоотношений в игре усложняется, дети способны отслеживать поведение партнеров по всему игровому пространству и менять свое поведение в зависимости от места в нем.

Продуктивные виды деятельности выступают как самостоятельные формы целенаправленного поведения. Рисунки приобретают более детализированный характер, обогащается их цветовая гамма. Дети подготовительной к школе группы в значительной степени осваивают конструирование из различного строительного материала. Они свободно владеют обобщенными способами анализа как изображений, так и построек; не только анализируют основные конструктивные особенности различных деталей, но и определяют их форму на основе сходства со знакомыми им объемными предметами. Способны выполнять различные по степени сложности постройки как по собственному замыслу, так и по условиям.

**Коммуникация и социализация.** В общении со взрослыми интенсивно проявляется внеситуативно-личностная форма общения. В общении со сверстниками преобладает внеситуативно-деловая форма общения. Характер межличностных отношений отличается выраженным интересом по отношению к сверстнику, высокую значимость сверстника,

возрастание просоциальных форм поведения, феномен детской дружбы, активно проявляется эмпатия, сочувствие, содействие, сопереживание. Детские группы характеризуются стабильной структурой взаимоотношений между детьми.

**Саморегуляция.** Формируется соподчинение мотивов. Социально значимые мотивы регулируют личные мотивы, «надо» начинает управлять «хочу». Выражено стремление ребенка заниматься социально значимой деятельностью. Происходит «потеря непосредственности» (по Л.С. Выготскому), поведение ребенка опосредуется системой внутренних норм, правил и представлений. Формируется система реально действующих мотивов, связанных с формированием социальных эмоций, актуализируется способность к «эмоциональной коррекции» поведения. Постепенно формируются предпосылки к произвольной регуляции поведения по внешним инструкциям. От преобладающей роли эмоциональных механизмов регуляции постепенно намечается переход к рациональным, волевым формам.

**Личность и самооценка.** Складывается иерархия мотивов. Формируется дифференцированность самооценки и уровень притязаний. Преобладает высокая, неадекватная самооценка. Ребенок стремится к сохранению позитивной самооценки. Формируются внутренняя позиция школьника; гендерная и полоролевая идентичность, основы гражданской идентичности (представление о принадлежности к своей семье, национальная, религиозная принадлежность, соотнесение с названием своего места жительства, со своей культурой и страной); первичная картина мира, которая включает представление о себе, о других людях и мире в целом, чувство справедливости.

### **1.3. Планируемые результаты освоения Программы**

В соответствии ФГОС ДО специфика дошкольного детства и системные особенности дошкольного образования делают неправомерными требования от ребенка дошкольного возраста конкретных образовательных достижений. Поэтому планируемые результаты освоения образовательной Программы представлены в виде целевых ориентиров дошкольного образования и представляют собой возрастные характеристики возможных достижений ребенка в процессе дошкольного образования и к его завершению.

Реализация образовательных целей и задач Программы направлена на достижение целевых ориентиров ДО, которые описаны как основные характеристики развития ребенка.



Основные характеристики развития ребенка представлены в виде перечисления возможных достижений воспитанников на разных возрастных этапах дошкольного детства.

В соответствии с периодизацией психического развития ребенка согласно культурно-исторической психологии, дошкольное детство подразделяется на три возраста: младенческий (первое и второе полугодия жизни), ранний (от 1 года до 3 лет) и дошкольный возраст (от 3 до 7 лет).




Обозначенные в Программе возрастные ориентиры «к одному году», «к трем, четырем, пяти, шести годам» имеют условный характер, что предполагает широкий возрастной диапазон для достижения ребенком планируемых результатов. Это связано с неустойчивостью, гетерохронностью и индивидуальным темпом психического развития детей в дошкольном детстве, особенно при прохождении критических периодов. По этой причине ребенок может продемонстрировать обозначенные в планируемых результатах возрастные характеристики развития раньше или позже заданных возрастных ориентиров.

Степень выраженности возрастных характеристик возможных достижений может различаться у детей одного возраста по причине высокой индивидуализации их психического развития и разных стартовых условий освоения образовательной Программы. Обозначенные различия не должны быть констатированы как трудности ребенка в освоении основной образовательной Программы Организации и не подразумевают его включения в соответствующую целевую группу.


1.3.1. Планируемые образовательные результаты в младенческом (к 1 году) и раннем возрасте (к 3 годам)

ФОП ДО пп/стр	Возраст	QR -код
15.1 (стр. 6)	В младенческом возрасте (к 1 году)	
15.2 (стр. 7)	В раннем возрасте (к 3 годам)	

1.3.2. Планируемые образовательные результаты в дошкольном возрасте

ФОП ДО пп/стр	Возраст	QR -код
15.3.1 (стр. 8)	к четырем годам	
15.3.2 (стр. 10)	к пяти годам	
15.3.3 (стр. 12)	к шести годам	

1.3.3. Планируемые результаты на этапе завершения освоения Программы (к концу дошкольного возраста)

ФОП ДО пп/стр	Возраст	QR -код
15.4 (стр. 15)	на этапе завершения освоения Программы (к концу дошкольного возраста)	

#### 1.4. Педагогическая диагностика достижения планируемых результатов

Педагогическая диагностика – это особый вид профессиональной деятельности, позволяющий выявлять динамику и особенности развития ребенка, составлять на основе полученных данных индивидуальные образовательные маршруты освоения образовательной Программы, своевременно вносить изменения в планирование, содержание и организацию образовательной деятельности.

Направления и цели педагогической диагностики, а также особенности ее проведения определяются требованиями ФГОС ДО. При реализации образовательной Программы проводится оценка индивидуального развития детей, которая осуществляется педагогическим работником в рамках педагогической диагностики.

Специфика педагогической диагностики достижения планируемых образовательных результатов обусловлена следующими требованиями ФГОС ДО:

- планируемые результаты освоения образовательной Программы дошкольного образования заданы как целевые ориентиры дошкольного образования и представляют собой социально-нормативные возрастные характеристики возможных достижений ребенка на разных этапах дошкольного детства;

- целевые ориентиры не подлежат непосредственной оценке, в том числе и в виде педагогической диагностики. Они не являются основанием для их формального сравнения с реальными достижениями детей и основой объективной оценки соответствия установленным требованиям образовательной деятельности и подготовки детей;

- освоение образовательной Программы не сопровождается проведением промежуточных аттестаций и итоговой аттестации воспитанников (**п.п 4.3 ФГОС ДО**).

Педагогическая диагностика направлена на оценку индивидуального развития детей дошкольного возраста, на основе которой определяется эффективность педагогических действий и осуществляется их дальнейшее планирование.



Результаты педагогической диагностики могут использоваться исключительно для решения следующих образовательных задач:

- индивидуализации образования, в том числе - поддержки ребенка, построения его образовательной траектории или профессиональной коррекции особенностей его развития;
- оптимизации работы с группой детей.

Основная задача диагностики – получение информации об индивидуальных особенностях развития ребенка. На основании этой информации разрабатываются рекомендации для воспитателей и родителей (законных представителей) по организации образовательной деятельности, планированию индивидуальной образовательной деятельности. Педагогическая диагностика проводится в начале и в конце учебного года. При проведении диагностики на начальном этапе учитывается адаптационный период пребывания ребенка в группе.

Сравнение результатов стартовой и финальной диагностики позволяет выявить индивидуальную динамику развития ребенка.

Педагогическая диагностика индивидуального развития детей проводится в произвольной форме на основе малоформализованных диагностических методов: наблюдения, свободных бесед с детьми, анализа продуктов детской деятельности (рисунков, работ по лепке, аппликации, построек, поделок и др.), специальных диагностических ситуаций. При необходимости используются специальные методики диагностики физического, коммуникативного, познавательного, речевого, художественно-эстетического развития.

Ведущим методом педагогической диагностики является наблюдение. Осуществляя педагогическую диагностику, педагог наблюдает за поведением ребенка в естественных условиях, в разных видах деятельности, специфичных для детей раннего и дошкольного возраста. Ориентирами для наблюдения являются возрастные характеристики развития ребенка. Они выступают как обобщенные показатели возможных достижений детей на разных этапах дошкольного детства в соответствующих образовательных областях. Педагог может установить соответствие общих планируемых результатов с результатами достижений ребенка в каждой образовательной области.

В процессе наблюдения педагог обращает внимание на частоту проявления каждого показателя, самостоятельность и инициативность ребенка в деятельности. Частота проявления указывает на периодичность и степень устойчивости показателя. Самостоятельность выполнения действия позволяет определить зону актуального и ближайшего развития ребенка. Инициативность свидетельствует о проявлении субъектности ребенка в деятельности и взаимодействии.

Результаты наблюдения фиксируются, способ и форму их регистрации педагог выбирает самостоятельно. Оптимальной формой фиксации результатов наблюдения является карта развития ребенка. Педагог может составить ее самостоятельно, отразив показатели возрастного развития ребенка, критерии их оценки. Фиксация данных наблюдения позволят педагогу отследить, выявить и проанализировать динамику в развитии ребенка на определенном возрастном этапе, а также скорректировать образовательную деятельность с учетом индивидуальных особенностей развития ребенка и его потребностей.

Результаты наблюдения могут быть дополнены беседами с детьми в свободной форме, которые позволяют выявить причины поступков, наличие интереса к определенному виду деятельности, уточнить знания о предметах и явлениях окружающей действительности и др.

Анализ продуктов детской деятельности может осуществляться на основе изучения материалов портфолио ребенка (рисунков, работ по аппликации, фотографий работ по лепке, построек, поделок и др.). Полученные в процессе анализа качественные характеристики существенно дополняют результаты наблюдения за продуктивной деятельностью детей (изобразительной, конструктивной, музыкальной и др.).

Педагогическая диагностика завершается анализом полученных данных, на основе которых педагог выстраивает взаимодействие с детьми, организует предметно-развивающую среду, мотивирующую активную творческую деятельность воспитанников, составляет индивидуальные образовательные маршруты освоения образовательной Программы, осознанно и целенаправленно проектирует образовательный процесс.

При необходимости используется психологическая диагностика развития детей (выявление и изучение индивидуально-психологических особенностей детей, причин возникновения трудностей в освоении образовательной Программы), которую проводят квалифицированные специалисты (педагоги-психологи, психологи). Участие ребенка в психологической диагностике допускается только с согласия его родителей (законных представителей). Результаты психологической диагностики могут использоваться для решения задач психологического сопровождения и оказания адресной психологической помощи.

Педагогическая диагностика проводится в периодичностью:

- в группах дошкольного возраста (два раза в год: конец сентября, середина мая);
- в группах раннего возраста (два раза в год: конец сентября, середина мая);
- в группах младенческого возраста (один раз в квартал).

Для проведения индивидуальной педагогической диагностики на разных этапах освоения Программы используется диагностическое пособие:

Диагностическая карта индивидуального развития ребенка: практический материал / авт.-сост. Арасланова Е.В., Ефремова Е.С., Севастьянова И.Н. и др. – Киров: Арасланова Е.В., 2023, 68 с.

## **1.5. Часть Программы, формируемая участниками образовательных отношений**

### ***1.5.1. Пояснительная записка***

Программа включает обязательную часть и часть, формируемую участниками образовательных отношений. Обязательная (инвариантная) часть соответствует ФООП ДО и составляет 70% от общего объема Программы. Часть, формируемая участниками образовательных отношений (вариативная часть), составляет 30% от общего объема Программы; ориентирована как на общечеловеческую культуру, так и на российские культурные традиции, включает региональные аспекты культуры. Программа нацелена на развитие любознательности, как основы познавательной активности дошкольников, на становление коммуникативных способностей.

Обе части являются взаимодополняющими и необходимыми с точки зрения реализации требований ФГОС ДО. Часть Программы, формируемая участниками образовательных отношений, включает программу социально-коммуникативного развития и социального воспитания дошкольников «Дорогою добра». Автор: Коломийченко Л.В.

### ***1.5.2. Цели и задачи Программы***

Цель Программы – своевременное, соответствующее возрастным, половым, этническим особенностям детей дошкольного возраста, и качественное, обеспечивающее достижение оптимального уровня, социально-коммуникативное развитие дошкольников.

**Задачи** социального воспитания представлены по трём сферам: когнитивной (познавательные сведения), эмоционально-чувственной (интересы, потребности), поведенческой (способы взаимоотношений).

**Познавательные сведения:** в зависимости от возраста и уровня развития детей, сообщать элементарные сведения; формировать первоначальные представления; уточнять, дополнять, конкретизировать, систематизировать, дифференцировать, обобщать знания; способствовать формированию понятий о: человеке как биопсихосоциальном существе (его внешние признаки, различия между людьми разного возраста и пола; настроения, чувства, переживания; поступки, взаимоотношения с другими людьми); истории появления и развития отдельного человека; особенностях поведения детей в зависимости от половых различий и т.д.

**Развитие чувств и эмоций:** в зависимости от возраста, пола, уровня развития детей: способствовать проявлению интереса к сверстникам своего и противоположного пола (их предпочтения в играх, игрушках, в видах деятельности, увлечениях, поступках); способствовать становлению полового самосознания, чувства полоролевой самодостаточности, потребности в проявлении себя как представителя определённого пола; стимулировать проявления сопереживания, сочувствия во взаимоотношениях с детьми своего и противоположного пола и т.д.

**Формирование поведения:** в зависимости от возраста, пола и уровня развития детей обучать способам, развивать умения и формировать навыки: социальной перцепции, восприятием детьми друг друга, как представителей разного пола, проявление доброжелательных, бережных взаимоотношений; формирование бесконфликтного поведения в семье, проявление бережного отношения к семейным ценностям.

### ***1.5.3. Принципы и подходы***

В основу парциальной образовательной Программы заложены следующие принципы:

— научности, предполагающим отражение в предъявляемом материале основных закономерностей развития социальных объектов, возможность усвоения знаний на уровне первоначальных, дифференцированных и обобщенных представлений, стимулирование познавательного интереса детей к сфере социальных отношений; формирование основ научного мировоззрения;

— доступности, обеспечивающим адаптацию научного знания к специфике возрастных, половых, национальных, этнических особенностей личностного развития детей дошкольного возраста;

— прогностичности, ориентирующим на осознанное восприятие детьми предлагаемого содержания, на возможное его использование в качестве аргументов в объяснении своих поступков, отношений в сфере социального взаимодействия, на проявление потребностей и мотивов социально значимого и одобряемого поведения;

— последовательности и концентричности, обеспечивающим постепенное обогащение содержания различных видов социальной культуры по темам, блокам и разделам, возвращение к ранее пройденным темам на более высоком уровне формирования знаний (от элементарных представлений по отдельным признакам к обобщенным представлениям по системе существенных признаков), познание объектов социального мира в процессе их исторического развития;

— системности, предполагающим формирование у дошкольников обобщенного представления о социальном мире как системе систем, в котором все объекты, процессы, явления, поступки, переживания людей находятся во взаимосвязи и взаимозависимости; становление основ диалектического понимания социальной действительности;

— интегративности, предусматривающим возможность использования содержания социальной культуры в разных образовательных областях (познавательное, речевое, художественно-эстетическое, физическое развитие), и его реализацию в разных видах деятельности;

— культуросообразности и регионализма, обеспечивающим становление различных сфер самосознания ребенка на основе культуры своего народа, ближайшего социального окружения, познании историко-географических, этнических особенностей социальной действительности своего региона;

— «диалога культур», ориентирующим на понимание детьми временной и исторической последовательности развития материальных и духовных ценностей, взаимопроникновения и дополняемости культур разных народов.:

— научности, предполагающим отражение в предъявляемом материале основных закономерностей развития социальных объектов, возможность усвоения знаний на уровне первоначальных, дифференцированных и обобщенных представлений,

стимулирование познавательного интереса детей к сфере социальных отношений; формирование основ научного мировоззрения.

**Содержание образовательной Программы построено в соответствии с подходами:**

1. Системно-структурный подход, обеспечивающий изучение и проектирование социального воспитания как единого целого, предполагающий организацию работы по социально-коммуникативному развитию дошкольников в соответствии с педагогической системой взаимосвязанных и взаимообусловленных целей, задач, содержания, средств, методов, форм организации, условий и результатов взаимодействия педагогов с детьми.

2. Синергетический подход, предполагающий построение педагогического процесса с учетом закономерностей развития сложных, самоорганизующихся систем и позволяющий рассматривать каждый субъект педагогического процесса (дети, воспитатели, родители) как саморазвивающиеся подсистемы, осуществляющие переход от развития к саморазвитию. В аспекте социально-коммуникативного развития детей данный подход предусматривает, к примеру, постепенную смену общих ориентаций педагога в становлении основных видов деятельности (восприятие – воспроизведение по образцу – самостоятельное воспроизведение – творчество).

3. Антропологический подход, обеспечивающий учет закономерностей развития человека как целостности, позволяющий повысить статус психолого-педагогической диагностики в определении динамики социально-коммуникативного развития дошкольников, учитывать различные (возрастные, половые, национальные) особенности личностного развития в процессе социального воспитания.

4. Культурологический подход, предполагающий учет закономерностей социокультурного развития человека и позволяющий принимать во внимание все условия места и времени, в которых родился и живет человек, специфику его ближайшего окружения и исторического прошлого, основные ценностные ориентации представителей своего народа, этноса.

5. Аксеологический подход, обеспечивающий учет закономерностей социокультурного развития человека в соответствии с определенной ценностной направленностью и позволяющий определить совокупность приоритетных ценностей в образовании, воспитании и саморазвитии человека. Применительно к социально-коммуникативному развитию дошкольников в качестве таковых могут выступать ценности нравственно-этической, гендерной, национальной, этнической, правовой, конфессиональной культуры.

6. Деятельностный подход, предполагающий учет закономерностей организации деятельности и становления деятельностной стороны личностного опыта, позволяющий определить доминанту взаимоотношений ребенка с окружающим миром, актуализировать реализацию потребностей в осознании себя субъектом деятельности. Социально-коммуникативное развитие осуществляется в процессе значимых, мотивированных видов деятельности, особое место среди которых занимает игра как самоценная деятельность, обеспечивающая ощущение свободы, подвластности вещей, действий, отношений, позволяющая наиболее полно реализовать себя «здесь и теперь», достичь состояния эмоционального комфорта, стать причастным к детскому обществу, построенному на свободном общении равных. В соответствии с ФГОС ДО задачи социального воспитания могут быть решены в процессе разных видов деятельности.

7. Личностно-ориентированный подход, предполагающий признание личностного начала в ребенке, ориентацию на его субъективные потребности и интересы, признание его прав и свобод, самоценности детства как основы психического развития, признание культуротворческой функции детства как одного из важнейших аспектов социально-коммуникативного развития, признание психологического комфорта и блага ребенка приоритетным критерием в оценке деятельности социальных институтов.

8. Компетентностный подход, обеспечивающий должный уровень профессиональной и социокультурной ориентации воспитывающих взрослых (родителей, педагогов, специалистов) в вопросах социально-коммуникативного развития и воспитания детей дошкольного возраста.

9. Полисубъектный подход, предполагающий необходимость учета влияния всех факторов и субъектов социально-коммуникативного развития (микрофакторы: семья, сверстники, детский сад, школа и др.; мезофакторы: этнокультурные условия, климат; макрофакторы: общество, государство, планета, космос).

10. Средовой подход, обеспечивающий целенаправленное решение задач организации образовательного пространства как средства социально-коммуникативного развития.

11. Комплексный подход, предполагающий возможность решения разных задач личностного развития в процессе социального воспитания.

#### ***1.5.4. Характеристика особенностей развития детей дошкольного возраста по выбранному направлению***

Реализация Программы «Дорогою добра» осуществляется на протяжении всего дошкольного возраста (от 3 до 7 лет).

##### **Характеристика особенностей развития детей 3– 4 лет**

**Формирование поведения.** Взаимоотношения детей обусловлены нормами и правилами. В результате целенаправленного воздействия они могут усвоить относительно большое количество норм, которые выступают основанием для оценки собственных действий и действий других детей. Взаимоотношения детей ярко проявляются в игровой деятельности. Они скорее играют рядом, чем активно вступают во взаимодействие. Однако уже в этом возрасте могут наблюдаться устойчивые избирательные взаимоотношения. Конфликты между детьми возникают преимущественно по поводу игрушек. Положение ребенка в группе сверстников во многом определяется мнением воспитателя.

Продолжает развиваться также их половая идентификация, что проявляется в характере выбираемых игрушек и сюжетов.

**Познавательные сведения.** Дети 3-4 лет очень активны в познании всего, что их окружает. Роль взрослого в развитии познания заключается в поддержании любопытства, развитии интересов и пополнении знаний малыша. К этому возрасту дети накапливают довольно много представлений и знаний об окружающей действительности. Однако эти представления практически не связаны между собой. Ребёнок только пытается установить взаимосвязи между представлениями.

**Развитие чувств и эмоций.** Возраст 3–4 лет характеризуется отсутствием у детей эмпатии, характерными эмоциональными реакциями, связанными с их желаниями, неумением выбирать и принимать решения; эгоцентризмом, завышенной самооценки (Я — хороший), не умением видеть последствия действий, важностью для ребёнка оценки взрослого, реакции на неё.

##### **Характеристика особенностей развития детей 4– 5 лет**

**Формирование поведения.** Взаимоотношения со сверстниками характеризуются избирательностью, которая выражается в предпочтении одних детей другим. Появляются постоянные партнеры по играм. В группах начинают выделяться лидеры. Появляются конкурентность, соревновательность. Последняя важна для сравнения себя с другим, что ведет к развитию образа «Я-ребенка», его детализации.

**Познавательные сведения.** Ведущим становится познавательный мотив. Информация, которую ребенок получает в процессе общения, может быть сложной и трудной для понимания, но она вызывает у него интерес. Дети 4-5 лет активно стремятся упорядочить накопленные представления об окружающем мире. Ребенок начинает находить в окружающей действительности, выстраивать элементарные связи в зависимости между отдельными событиями, явлениями, предметами ближайшего окружения, которые в

основном уже находятся в опыте ребёнка. Видны и индивидуальные различия в том, что больше влечёт, притягивает ребёнка в окружающем мире

**Развитие чувств и эмоций.** В возрасте 4–5 лет изменяется содержание общения ребенка и взрослого. Оно выходит за пределы конкретной ситуации, в которой оказывается ребенок. У детей формируется потребность в уважении со стороны взрослого, для них оказывается чрезвычайно важной его похвала. Это приводит к их повышенной обидчивости на замечания. Повышенная обидчивость представляет собой возрастной феномен.

#### **Характеристика особенностей развития детей 5–6 лет**

**Формирование поведения.** Дети начинают осваивать социальные отношения и понимать подчиненность позиций в различных видах деятельности взрослых, одни роли становятся для них более привлекательными, чем другие. При распределении ролей могут возникать конфликты, связанные с субординацией ролевого поведения.

**Познавательные сведения.** К этому периоду жизни у ребенка накапливается достаточно большой багаж знаний, который продолжает интенсивно пополняться. Ребенок стремится поделиться своими знаниями и впечатлениями со сверстниками, что способствует появлению познавательной мотивации в общении. С другой стороны, широкий кругозор ребенка может являться фактором, позитивно влияющим на его успешность среди сверстников.

**Развитие чувств и эмоций.** Дети старшего дошкольного возраста в целом имеют спокойный эмоциональный фон восприятия. Их чувства все еще непроизвольны и переменчивы, но восприятие уже не столь эффективно окрашено, как у малышей помладше. Дошкольники 5–6 лет способны предвидеть последствия своих поступков и реакцию на них окружающих. Они умеют предугадывать оценку взрослых – похвалу или неодобрение и переживают по этому поводу. Детям удаётся успешно распознавать чужие эмоции. Особенно легко они выявляют положительные переживания, такие как радость и восхищение. Пытаясь определить настроение человека, пятилетний ребёнок руководствуется в основном выражением лица собеседника. Детям старшего дошкольного возраста уже хорошо известно чувство сопереживания, они способны проявить деятельную заботу по отношению к близкому человеку. Старшие дошкольники не провоцируют сознательно конфликтных ситуаций.

#### **Характеристика особенностей развития детей 6–7 лет**

**Формирование поведения.** В возрасте 6–7 лет происходит освоение форм позитивного общения с людьми; развитием половой идентификации, формированием позиции школьника. Дети способны отслеживать поведение партнеров по всему игровому пространству и менять свое поведение в зависимости от места в нем.

**Познавательные сведения.** К концу дошкольного возраста ребенок обладает высоким уровнем познавательного и личностного развития, что позволяет ему в дальнейшем успешно учиться в школе

**Развитие чувств и эмоций.** Ребенок в старшем дошкольном возрасте начинает осознавать и обобщать свои переживания, формируется внутренняя социальная позиция, более устойчивая самооценка и соответствующее ей отношение к успеху и неудаче в деятельности. Чувство гордости возникает у ребёнка при положительной оценке качества выполнения какой-либо деятельности/ Чувство стыда возникает, когда малыш желает действовать в соответствии с одобряемыми образцами поведения, но фактически их нарушает.

### ***1.5.5. Планируемые результаты освоения части ООП, формируемой участниками образовательных отношений***

#### **Младшая группа (3–4 года)**

#### **РАЗДЕЛ «ЧЕЛОВЕК СРЕДИ ЛЮДЕЙ»**

К четырем годам ребенок:

- владеет первоначальными представлениями:

- о себе как о человеке (специфика внешнего вида, особенности биологических и социальных потребностей, эмоциональных проявлений);
- собственной половой принадлежности (аргументирует ее по ряду признаков: одежда, прическа, игрушки);
  - возрастных и половых различиях взрослых людей;
  - составе своей семьи, возрастных и половых различиях родственников;
  - эмоциональных состояниях людей;
  - элементарных правилах поведения;
  - назначении отдельных помещений детского сада и его сотрудниках;
  - способах проявления внимания и заботы по отношению к другим людям;
  - отдельных средствах цивилизации (транспорт, связь);
- знает свое имя, имена близких родственников (папы, мамы, дедушки, бабушки, сестер, братьев);
  - умеет распознавать человека на картинках, фотографиях, иллюстрациях, дифференцируя по возрасту и полу;
  - различает полярные (веселый – грустный) эмоциональные состояния близких людей, сверстников; проявляет внимание, заботу по отношению к ним;
  - адекватно идентифицирует себя с представителями своего пола;
  - дифференцирует людей по возрасту и полу, распознает детей, взрослых, стариков на фотографиях, иллюстрациях, в реальной жизни;
  - использует в общении слова приветствия, прощания, благодарности;
  - проявляет внимание, заботу по отношению к людям разного возраста и пола;
  - включается в совместную деятельность, выполняет требования к поведению в детском саду и семье.

#### *РАЗДЕЛ «ЧЕЛОВЕК В КУЛЬТУРЕ»*

- владеет первоначальными представлениями о некоторых атрибутах русской традиционной культуры: жилище (изба); его устройство (пол, стены, потолок, крыша, окна), предметы быта (печь, стол, лавки, колыбель), домашняя утварь, посуда (миска, горшок, ложка, самовар); домашние животные (кошка, корова, петух); музыкальные инструменты (свистулька, рожок, бубен, гусли, балалайка); праздники (Новый год, Масленица); игрушки (матрешка, лошадка, кукла); песни, потешки, сказки; кухня (пельмени, пироги, варенье, чай, молоко); овощи, ягоды;
- различает и называет обозначенные атрибуты и некоторые их функции в жизни и на картинках;
- с удовольствием включается в обыгрывание потешек, пестушек, вождение хороводов, исполнение плясок, участвует в праздниках;
- проявляет положительные эмоции при слушании русских народных сказок, мелодий;
- отражает полученные впечатления в специально организованной деятельности: изобразительной, речевой, музыкальной, трудовой, игровой.

#### **Средняя группа (4– 5 лет)**

#### *РАЗДЕЛ «ЧЕЛОВЕК СРЕДИ ЛЮДЕЙ»*

К пяти годам ребенок:

- имеет дифференцированные представления о себе (имя, фамилия, адрес, номер телефона, чувства, поступки, поведение); о собственной половой принадлежности, аргументирует ее по ряду признаков (внешний вид, фемининные и маскулинные качества); о членах семьи, различающихся по половым и возрастным признакам, об отдельных нормах и правилах поведения в семье, о доминирующих интересах родственников разного пола; осознает право каждого на любимое занятие; о внешних проявлениях мужчин и женщин (одежда, отдельные аксессуары, телосложение), об особенностях наиболее распространенных мужских и женских профессий, видах отдыха, о специфике поведения в

общении с другими людьми, об отдельных фемининных и маскулинных качествах; о назначении, помещениях, деятельности взрослых в детском саду; необходимости помощи взрослым и поддержании помещений и участка детского сада в чистоте и порядке; проявлении заботы взрослых и детей друг о друге; дне рождения детского сада; об отдельных средствах цивилизации (транспорт, связь);

– различает эмоциональные состояния (веселье, грусть, страх, обида, огорчение) близких взрослых и детей, проявляет адекватные способы разрешения конфликтных ситуаций;

– проявляет сопереживание, сочувствие, сострадание, стремление помочь, чувства любви и привязанности к близким людям, сверстникам, работникам детского сада, литературным персонажам;

– владеет первоначальными культурно-гигиеническими навыками, способами самообслуживания; элементарными правилами поведения в повседневном общении в детском саду и семье (здоровается, прощается, благодарит, приносит извинения, аккуратно ест, следит за своим внешним видом, замечает собственную неопрятность), во время игр (бесконфликтно распределяет игрушки, роли, не кричит, не дерется); основными способами самообслуживания;

– проявляет стремление к оказанию помощи в различных видах деятельности, адекватных собственной половой роли (девочки помогают накрывать на стол, протирать в доступных местах пыль во время уборки, собирать цветочные букеты; мальчики помогают выносить мусор, нести сумки с продуктами, подают девочке одежду);

– использует полученную информацию о человеке в различных видах деятельности (игровая, театрализованная, музыкальная, изобразительная, конструктивная, трудовая, коммуникативная).

– не инициирует общение с незнакомыми людьми.

#### *РАЗДЕЛ «ЧЕЛОВЕК В ИСТОРИИ»*

К пяти годам ребенок:

– имеет дифференцированные представления: о развитии цивилизации человека (добывание и приготовление пищи, совершенствование средств передвижения); о своей причастности к городу, стране; родном городе, его названии, главных улицах, отдельных исторических, культурных, архитектурных памятниках, его дне рождения, необходимости поддержания чистоты и порядка; родной стране, ее названии, столице;

– с интересом воспринимает информацию о родных местах (город, село, страна);

– использует полученную информацию в самостоятельной деятельности (в игре, конструировании, труде, вербальном общении). К пяти годам ребенок:

– имеет дифференцированные представления об отдельных постройках подворья (изба, хлев, баня, амбар, колодец); об основных видах традиционного труда (строительство дома, выращивание и сбор урожая, приготовление еды, одежды); о предметах труда (топор, пила, прялка, веретено), быта (сундук, коромысло), посуды (кринка, блюдо, ваза, чашка, ушат, корчага), костюма (рубаша, сарафан, кофта, пояс, платок, кокошник, лапти, коты, сапоги, валенки, зипун); домашних животных (коза, корова, собака, лошадь, куры, гуси, утки); национальной кухне (блины, пироги, щи, куличи, каша, мед, пиво, морс, кисель); народных праздниках (Капустки, Новый год, Святки, Масленица, Сороки, Вербное воскресенье);

– проявляет сопереживание, сочувствие, положительное отношение к героям народных сказок, ориентируется на них в оценке своего поведения;

– устанавливает простейшие связи между благополучием человека и его отношением к природе, труду;

– проявляет интерес к предметам быта, традиционной утвари, произведениям народного творчества;

– с удовольствием исполняет народные песни, танцы, водит хороводы, слушает игру на народных инструментах;



- стремится участвовать в традиционных праздниках;
- проявляет интерес к ряжению в русские традиционные костюмы;
- бережно относится к окружающим предметам народного быта, костюма, произведениям народного творчества;
- использует полученную информацию в специально организованной и самостоятельной деятельности: изобразительной (лепка, рисование, аппликация предметов быта, растений, овощей, отдельных элементов узора), трудовой (приготовление морсов, салатов), конструктивной (строительство избы, колодца), музыкальной (исполнение народных песен, танцев, хороводов, слушание народной музыки), игровой (участие в хороводных, подвижных дидактических играх; включение ролей, использование сюжетов на темы русских народных сказок).

#### *РАЗДЕЛ «ЧЕЛОВЕК В КУЛЬТУРЕ»*

К пяти годам ребенок:

- имеет дифференцированные представления об отдельных постройках подворья (изба, хлев, баня, амбар, колодец); об основных видах традиционного труда (строительство дома, выращивание и сбор урожая, приготовление еды, одежды); о предметах труда (топор, пила, прялка, веретено), быта (сундук, коромысло), посуды (кринка, блюдо, ваза, чашка, ушат, корчага), костюма (рубаша, сарафан, кофта, пояс, платок, кокошник, лапти, коты, сапоги, валенки, зипун); домашних животных (коза, корова, собака, лошадь, куры, гуси, утки); национальной кухне (блины, пироги, щи, кулички, каша, мед, пиво, морс, кисель); народных праздниках (Капустки, Новый год, Святки, Масленица, Сороки, Вербное воскресенье);

- проявляет сопереживание, сочувствие, положительное отношение к героям народных сказок, ориентируется на них в оценке своего поведения;

- устанавливает простейшие связи между благополучием человека и его отношением к природе, труду;

- проявляет интерес к предметам быта, традиционной утвари, произведениям народного творчества;

- с удовольствием исполняет народные песни, танцы, водит хороводы, слушает игру на народных инструментах;

- стремится участвовать в традиционных праздниках;

- проявляет интерес к ряжению в русские традиционные костюмы;

- бережно относится к окружающим предметам народного быта, костюма, произведениям народного творчества;

- использует полученную информацию в специально организованной и самостоятельной деятельности: изобразительной (лепка, рисование, аппликация предметов быта, растений, овощей, отдельных элементов узора), трудовой (приготовление морсов, салатов), конструктивной (строительство избы, колодца), музыкальной (исполнение народных песен, танцев, хороводов, слушание народной музыки), игровой (участие в хороводных, подвижных дидактических играх; включение ролей, использование сюжетов на темы русских народных сказок).

#### **Старшая группа (5–6 лет)**

#### *РАЗДЕЛ «ЧЕЛОВЕК СРЕДИ ЛЮДЕЙ»*

К шести годам ребенок:

- имеет дифференцированные представления о своей видовой, родовой, половой принадлежности, аргументирует их по существенным признакам: человеческие, фемининные и маскулинные качества, особенности проявления чувств и эмоций, специфика полоролевого поведения; внутренней и внешней красоте мужчин и женщин; об особенностях их одежды, проявлениях достойного поведения; близких и дальних родственниках как представителях определенного возраста и пола, об особенностях их поведения, взаимоотношений; мужских и женских праздниках, способах поздравления друг друга; социальных функциях членов семьи, их родственных связях; нормах и правилах

поведения людей разного пола в семье; социальной значимости труда взрослых в детском саду, функциональном назначении различных помещений;

- адекватно идентифицирует себя с представителями своей семьи и пола;
- правильно определяет различные эмоциональные состояния (спокойный, веселый, грустный, сердитый, довольный, испуганный, удивленный, обиженный) сверстников, взрослых людей, животных (в реальной жизни и художественном изображении) по ряду средств и способов выражения экспрессии (мимика, жесты, поза, интонации);
- владеет отдельными способами передачи собственного эмоционального состояния (мимика, интонация); проявляет адекватные эмоциональные реакции в общении со сверстниками, взрослыми;
- осознает необходимость и целесообразность выполнения правил во взаимоотношениях с людьми разного возраста и пола;
- ориентируется на социально одобряемые образцы фемининных и маскулинных проявлений людей ближайшего окружения, литературных героев;
- прогнозирует свое возрастное развитие в соответствии с половой ролью, оценивает собственное поведение, поступки литературных и киногероев с позиций полоролевых стереотипов, стремится подражать им;
- проявляет интерес к семейным делам, стремление к совместному обсуждению семейных вопросов, с удовольствием включается в семейные мужские и женские праздники, использует адекватные собственной половой роли способы поздравления родственников;
- владеет основными способами самообслуживания (умывание, одевание, стирка и глажение мелкого белья, мытье обуви, посуды, накрывание на стол, частичная уборка помещения), отдельными видами ручного труда (пришивание пуговиц, заколачивание гвоздей); с удовольствием использует их в домашней работе;
- владеет основными навыками поведения в быту, повседневном общении, общественных местах в соответствии с особенностями коммуникативной и психосексуальной культуры;
- проявляет сопереживание, сочувствие, содействие по отношению ко всем членам семьи и особенно к малышам и пожилым людям;
- использует полученную информацию в разных видах продуктивной, игровой, изобразительной, двигательной, художественно-эстетической деятельности.

#### *РАЗДЕЛ «ЧЕЛОВЕК В ИСТОРИИ»*

- имеет дифференцированные представления: о последовательности событий в жизни человека, города, страны; рождении человека, его ценности в семье; близких и дальних родственниках, об их значении в жизни семьи, сохранении чести рода; последовательности этапов жизни человека; происхождении имен, названий городов, улиц; реликвиях (семьи, детского сада, города); развитии человеческой цивилизации (транспорт, жилище, бытовые условия); нормах и правилах поведения; значимости каждого человека в жизни других людей; исторических памятниках;
- знает по именам близких и дальних родственников, устанавливает простейшие родственные связи между ними;
- владеет основными правилами этикета в общении со сверстниками, взрослыми, поведения в общественных местах;
- осознает ценность событий в жизни человека детского сада, города, страны;
- признает права каждого человека на любимое занятие, на отдых;
- проявляет заботу об окружающих людях.

#### *РАЗДЕЛ «ЧЕЛОВЕК В КУЛЬТУРЕ»*

- имеет дифференцированные представления о: назначении избы, ее убранстве; особенностях материалов, используемых в строительстве жилища, изготовления предметов быта; закономерном расположении вещей в доме; функциях построек (хлев, амбар, баня); различных видах труда (земледелие, ткачество, строительство, гончарное, кузнечное дело);

назначении используемых инструментов; национальной одежде; значении природы в жизни человека; народном творчестве, его разновидностях (устное, декоративно-прикладное, музыкальное); языческих и христианских праздниках;

– умеет устанавливать взаимосвязи между сезонными изменениями и видами труда людей; между качеством труда и его результатом; между разными видами народного творчества;

– проявляет интерес к различным объектам русской традиционной культуры;

– ориентируется на выделение эстетического начала в восприятии произведений русского народного творчества;

– руководствуется в своем поведении правилами и нормами, отраженными в устном народном творчестве;

– бережно относится к предметам быта, произведениям народного творчества;

– владеет навыками народной росписи, умеет определять специфику ее отдельных видов; доступным языком фольклорных произведений умеет рассказывать народные сказки и уместно использовать пословицы, поговорки; играть на музыкальных инструментах (бубен, свистулька, трещотка, треугольник), исполнять народные танцы, попевки;

– использует атрибуты русской народной культуры в самостоятельной деятельности.

### **Подготовительная к школе группа (6–7 лет)**

#### **РАЗДЕЛ «ЧЕЛОВЕК СРЕДИ ЛЮДЕЙ»**

К семи годам ребенок:

– владеет обобщенными представлениями (понятиями): о своей половой принадлежности (устанавливает взаимосвязи между своей половой ролью и различными проявлениями маскулинности и фемининности)

– одежда, прическа, телосложение, эмоциональные реакции, правила поведения, проявление достоинства); о половой принадлежности мужчин и женщин по ряду признаков: внешний вид, личностные качества, социальные и трудовые функции (дифференцирует функциональные особенности мужчин и женщин (общение, труд, отдых, интересы, увлечения); о членах семьи как представителях определенного возраста и пола, их основных функциях (социальная, коммуникативная, экономическая, репродуктивная, фелицитарная), необходимости бережного, заботливого отношения к ним; специфике взаимоотношений в детском саду, взаимосвязи функций работающих в ней взрослых;

– испытывает чувство удовлетворенности в отношении собственной половой принадлежности, аргументированно обосновывает ее преимущества;

– осознает относительность маскулинных и фемининных проявлений;

– различает настроение людей, животных, устанавливает связи между эмоциональным состоянием человека и причинами, его побудившими, между настроением и поведением;

– владеет способами передачи собственных эмоциональных состояний (жесты, мимика, интонация, поза, движения), умеет сдерживать проявления негативных эмоций;

– адекватно реагирует на различные эмоциональные состояния других людей;

– знает правила и владеет способами безопасного поведения;

– осознанно выполняет правила поведения, принятые в социальной культуре;

– устанавливает связи между своим поведением и настроением окружающих;

– умеет ценить красоту людей разного возраста и пола по ряду признаков (внешний вид, поступки, поведение);

– определяет перспективы взросления в соответствии с половой ролью;

– проявляет доброжелательное, заботливое отношение к взрослым людям разного пола;

– осознает нравственную ценность человеческих поступков;

– определяет перспективу развития собственной социальной функции в системе родственных отношений (мальчик будет папой, затем свекром, тестем, дедушкой; девочка будет мамой, невесткой, свекровью, тещей, бабушкой);

– проявляет стремление к усвоению определенных способов поведения, ориентированных на выполнение будущей семейной роли (девочка убаюкивает ребенка, как настоящая мама, мальчик ремонтирует кукольную мебель, как настоящий папа);

– владеет всеми навыками самообслуживания и личной гигиены, соответствующими возрасту; различными видами труда, адекватными собственной половой роли (девочка умеет стирать, гладить, готовить несложные блюда, делать частичную уборку помещения, накрывать на стол, заниматься рукоделием, мыть посуду, украшать помещение цветами; мальчик умеет ремонтировать кукольную мебель, обувь, изготавливать деревянные игрушки, отжимать тяжелое белье, выбивать пыль из ковров, расставлять мебель в комнате);

– проявляет стремление к эстетике быта: следит за домашней одеждой, чистотой и порядком в своем игровом уголке, контролирует манеру собственного общения с родственниками;

– бережно относится к результатам труда взрослых, осознанно соотносит свои желания в приобретении вещей и игрушек с возможностями семьи;

– умеет сдерживать проявление негативных эмоций, подчиняет свои желания интересам семьи;

– проявляет заботу по отношению к малышам и пожилым родственникам, ответственно относится к своим домашним обязанностям;

– с удовольствием проводит время с членами семьи, инициирует общение с ними;

– проявляет сопереживание, сочувствие в общении с близкими, интересуется их настроением, эмоциональным и физическим состоянием, проявляет адекватные способы разрешения конфликтных ситуаций;

– выполняет правила, принятые в семье, поддерживает семейные традиции, с удовольствием участвует в семейных праздниках, общих обсуждениях предстоящих дел, расходов;

– проявляет уважительное отношение к интересам членов семьи, бережно относится к продуктам их увлечений (рисование, коллекционирование и др.);

– самостоятельно применяет полученные знания в различных видах творческой, предметно-продуктивной, коммуникативной деятельности.

#### *РАЗДЕЛ «ЧЕЛОВЕК В ИСТОРИИ»*

– владеет обобщенными представлениями: о себе как носителе исторических ценностей; о развитии цивилизации, роли техники в прогрессе человечества; об истории жилища, предметов быта; составе семьи, ее родословной, семейных реликвиях; нормах этикета; взаимосвязи труда взрослых в городе; культурных достояниях, основных исторических событиях, достопримечательностях детского сада, города, страны;

– имеет первоначальные представления: об истории России, ее символике, праздниках, главных событиях, выдающихся людях; о назначении и функциях армии, родах войск;

– о структуре страны, ее управлении; планете Земля, людях, ее населяющих, их равноправии;

– осознает нравственную ценность поступков людей; общественную значимость исторических событий;

– умеет определять хронологическую последовательность возникновения и совершенствования предметов быта, техники, исторических событий;

– проявляет познавательный интерес к явлениям истории и культуры своей семьи, детского сада, города, страны;

– проявляет толерантность и уважение по отношению к представителям других национальностей;

– проявляет осознанное отношение к праздникам своей семьи, детского сада, города, страны, с удовольствием к ним готовится;

- владеет способами поведения, адекватными знаниями об истории, достопримечательностях, символике своей страны, своего края, города;
- проявляет симпатию, любовь, уважение, сочувствие по отношению к близким людям; адекватно реагирует на незнакомых людей;
- самостоятельно применяет полученные знания в различных видах творческой, предметно-продуктивной, коммуникативной деятельности.

#### *РАЗДЕЛ «ЧЕЛОВЕК В КУЛЬТУРЕ»*

- имеет обобщенные представления о различных элементах русской традиционной культуры: предметы быта, домашняя утварь, устройство жилища, его разновидности, особенности труда в городе и деревне, специфика праздничного и повседневного костюма, национальная кухня, традиции семьи, обычаи народа;
- имеет дифференцированные представления об отдельных элементах культуры других народов (язык, одежда, искусство, обычаи, национальная кухня, игры, игрушки);
- владеет первоначальными представлениями о вере людей в природные, земные и неземные силы, понимает роль оберегов в защите от злых сил; об отдельных культурных ценностях (искусство, техника), их наиболее ярких представителей;
- осознает назначение и культурную ценность обряда крещения, культовых атрибутов (храмы, иконы, крест, священные книги);
- осознает взаимосвязь культур русского и других народов;
- имеет первоначальные представления о национальных, этнических и расовых различиях между людьми;
- умеет устанавливать простейшие связи между уровнем развития культуры и благосостоянием человека;
- проявляет интерес к объектам других национальных культур, потребность получения информации о них;
- проявляет устойчивый интерес к объектам русской культуры, отдает предпочтение ее элементам в разных видах самостоятельной деятельности;
- осознает роль человека в развитии культуры, проявляет восхищенное отношение к элементам культуры как к результатам человеческого труда, предвосхищает свое возможное участие в обогащении культурного наследия;
- проявляет толерантность, интерес, симпатию и уважение к носителям других национальных культур, стремится к познавательно-личностному общению с ними;
- владеет способами поведения, адекватными знаниям о культурных ценностях народа, необходимости их защиты и преумножения;
- самостоятельно применяет полученные знания в разных видах творческой, предметно-продуктивной, коммуникативной деятельности.

#### *РАЗДЕЛ «ЧЕЛОВЕК В СВОЕМ КРАЕ»*

- имеет дифференцированные представления о своем крае как части России, об истории возникновения родного города и края, их знаменитых людях, основных достопримечательностях, традициях, труде людей;
- различает поселения людей по существенным признакам (численность населения, наличие церкви, крепости, промышленных и сельскохозяйственных предприятий);
- ассоциирует название края, города с их месторасположением, историей возникновения;
- владеет общими представлениями об основных традиционных ремеслах, промыслах;
- знает специфические названия отдельных инструментов;
- осознает связь между результатами труда своих земляков и развитием культуры, техники в России;
- имеет общее представление об особенностях декоративно прикладного искусства своего края, использует отдельные элементы в собственной изобразительной деятельности, художественно-ручном труде;
- знает названия, отдельные отличительные особенности городов своего края;

- владеет информацией об основных достопримечательностях главного города своей области и родных мест;
- проявляет интерес к истории своего города (края);
- проявляет заботу о чистоте, порядке в своем микрорайоне, городе;
- с благодарностью и уважением относится к знаменитым людям города и края;
- осознанно применяет знания о своем крае (городе, селе) в разных видах деятельности;
- с удовольствием участвует в торжественных событиях, традиционных праздниках;
- проявляет бережное отношение к достопримечательностям, владеет способами оказания заботы и внимания историческим памятникам;
- испытывает чувство удовлетворенности от рождения и проживания в родном селе, городе, крае; проявляет потребность в передаче информации о нем;
- осознает возможность и перспективы своего участия в сохранении и преумножении культурных достижений города, села, края.

### **1.5.6. Педагогическая диагностика**

Перечень оценочных материалов (педагогическая диагностика индивидуального развития детей), с указанием методов и источников диагностики, ее авторов: Коломийченко Л.В. Дорогою добра: Концепция и программа социально-коммуникативного развития и социального воспитания дошкольников. – М.: ТЦ Сфера, 2015. – С.106–130.

Результат реализации Программы «Дорогою добра» – вполне определенный для каждого возрастного этапа уровень социально-коммуникативного развития, достижение которого может быть продиагностировано по показателям когнитивной («знаниевой»), эмоционально-чувственной и поведенческой сфер. Показатели социально-коммуникативного развития представлены в соответствии с программой по каждому возрастному периоду:

- в когнитивной сфере – знания Программы, представленные в разном качестве (первоначальные, дифференцированные или обобщенные представления – понятия);
- эмоционально-чувственной сфере – интерес к изучаемому материалу, общению с людьми разного возраста, пола, национальности, эмпатийные переживания;
- поведенческой сфере – конкретные способы взаимодействия с другими людьми, умения отражать имеющиеся представления в разных видах деятельности.

Диагностика уровней социально-коммуникативного развития осуществляется посредством апробированных методик в соответствии с научно обоснованными показателями и критериями. Определение уровней социально-коммуникативного развития осуществляется, как правило, один раз в год по результатам диагностики в конце года.

Сопоставление полученных результатов посредством их качественного и количественного анализа – основание для подтверждения эффективности работы по программе.

Показатели педагогической диагностики социально-коммуникативного развития (Приложение 1).

Бланки для оформления педагогической диагностики социально-коммуникативного развития (Приложение 2).

## **II. СОДЕРЖАТЕЛЬНЫЙ РАЗДЕЛ ОБРАЗОВАТЕЛЬНОЙ ПРОГРАММЫ**

### **2.1. Задачи и содержание образования (обучения и воспитания) по образовательным областям**

Образовательная программа ДОО определяет содержательные линии образовательной деятельности, реализуемые ДОО по основным направлениям развития детей дошкольного возраста (социально-коммуникативного, познавательного, речевого, художественно-эстетического, физического развития).

В каждой образовательной области сформулированы задачи и содержание образовательной деятельности, предусмотренное для освоения в каждой возрастной группе детей в возрасте от двух месяцев до семи лет.

Представлены задачи воспитания, направленные на приобщение детей к ценностям российского народа, формирование у них ценностного отношения к окружающему миру.

Более конкретное и дифференцированное по возрастам описание воспитательных задач приводится в разделе рабочая Программа воспитания.

### **Социально-коммуникативное развитие**

Образовательная область «Социально-коммуникативное развитие» направлена на:

- усвоение и присвоение норм, правил поведения и морально-нравственных ценностей, принятых в российском обществе;
- развитие общения ребенка со взрослыми и сверстниками, формирование готовности к совместной деятельности и сотрудничеству;
- формирование у ребенка основ гражданственности и патриотизма, уважительного отношения и чувства принадлежности к своей семье, сообществу детей и взрослых в Организации, региону проживания и стране в целом;
- развитие эмоциональной отзывчивости и сопереживания, социального и эмоционального интеллекта, воспитание гуманных чувств и отношений;
- развитие самостоятельности и инициативности, планирования и регуляции ребенком собственных действий;
- формирование позитивных установок к различным видам труда и творчества;
- формирование основ социальной навигации и безопасного поведения в быту и природе, социуме и медиапространстве (цифровой среде).

<b>ФОП ДО пш/стр</b>	<b>Возраст/группа</b>	<b>QR -код</b>
18.1, стр.21	2 месяца-1 год	
18.2, стр. 21	1-2 года/группа раннего возраста	
18.3, стр.22	2-3 года/ 1 младшая группа	
18.4, стр.24	3-4 года/ 2 младшая группа	
18.5, стр. 27	4-5 лет / средняя группа	
18.6, стр. 31	5-6 лет/ старшая группа	
18.7, стр. 35	6-7 лет / подготовительная группа	
18.8, стр. 41	решение совокупных задач воспитания	

### **Познавательное развитие**

Образовательная область «Познавательное развитие» направлена на:

- развитие любознательности, интереса и мотивации к познавательной деятельности;
- освоение сенсорных эталонов и перцептивных (обследовательских) действий, развитие поисковых исследовательских умений, мыслительных операций, воображения и способности к творческому преобразованию объектов познания, становление сознания;
- формирование целостной картины мира, представлений об объектах окружающего мира, их свойствах и отношениях;
- формирование основ экологической культуры, знаний об особенностях и многообразии природы Родного края и различных континентов, о взаимосвязях внутри природных сообществ и роли человека в природе, правилах поведения в природной среде, воспитание гуманного отношения к природе;

- формирование представлений о себе и ближайшем социальном окружении, культурно-исторических событиях, традициях и социокультурных ценностях малой родины и Отечества, многообразии стран и народов мира;
- формирование представлений о количестве, числе, счете, величине, геометрических фигурах, пространстве, времени, математических зависимостях и отношениях этих категорий, овладение логико-математическими способами их познания;
- формирование представлений о цифровых средствах познания окружающего мира, способах их безопасного использования.

ФОП ДО пп/стр	Возраст/группа	QR -код
19.1, стр.42	2 месяца-1 год	
19.2, стр. 43	1-2 года/группа раннего возраста	
19.3, стр. 45	2-3 года/ 1 младшая группа	
19.4, стр. 47	3-4 года/ 2 младшая группа	
19.5, стр. 49	4-5 лет / средняя группа	
19.6, стр. 51	5-6 лет/ старшая группа	
19.7, стр. 54	6-7 лет / подготовительная группа	
19.8, стр. 56	решение совокупных задач воспитания	

#### Речевое развитие

Образовательная область «Речевое развитие» включает:

- владение речью как средством коммуникации, познания и самовыражения;
- формирование правильного звукопроизношения;
- развитие звуковой и интонационной культуры речи;
- развитие фонематического слуха; обогащение активного и пассивного словарного запаса;
- развитие грамматически правильной и связной речи (диалогической и монологической);
- ознакомление с литературными произведениями различных жанров (фольклор, художественная и познавательная литература), формирование их осмысленного восприятия;
- развитие речевого творчества;
- формирование предпосылок к обучению грамоте.

ФОП ДО пп/стр	Возраст/группа	QR -код
20.1, стр.57	2 месяца-1 год	
20.2, стр. 58	1-2 года/группа раннего возраста	
20.3, стр. 60	2-3 года/ 1 младшая группа	
20.4, стр. 62	3-4 года/ 2 младшая группа	
20.5, стр. 65	4-5 лет / средняя группа	
20.6, стр. 69	5-6 лет/ старшая группа	
20.7, стр. 72	6-7 лет / подготовительная группа	
20.8, стр. 76	решение совокупных задач воспитания	

#### Художественно-эстетическое развитие

Образовательная область «Художественно-эстетическое развитие» предполагает:

- развитие предпосылок ценностно-смыслового восприятия и понимания мира природы и произведений искусства (словесного, музыкального, изобразительного);



- становление эстетического и эмоционально-нравственного отношения к окружающему миру, воспитание эстетического вкуса;
- формирование элементарных представлений о видах искусства (музыка, живопись, театр, народное искусство и другое);
- формирование художественных умений и навыков в разных видах деятельности (рисовании, лепке, аппликации, художественном конструировании, пении, игре на детских музыкальных инструментах, музыкально-ритмических движениях, словесном творчестве и другое);
- освоение разнообразных средств художественной выразительности в различных видах искусства;
- реализацию художественно-творческих способностей ребенка в повседневной жизни и различных видах досуговой деятельности (праздники, развлечения и другое);
- развитие и поддержку самостоятельной творческой деятельности детей (изобразительной, конструктивной, музыкальной, художественно-речевой, театрализованной и другое).


ФОР ДО пп/стр	Возраст/группа	QR –код
21.1, стр.76	2 месяца-1 год	
21.2, стр. 77	1-2 года/группа раннего возраста	
21.3, стр. 78	2-3 года/ 1 младшая группа	
21.4, стр. 83	3-4 года/ 2 младшая группа	
21.5, стр. 90	4-5 лет / средняя группа	
21.6, стр. 99	5-6 лет/ старшая группа	
21.7, стр. 109	6-7 лет / подготовительная группа	
21.8, стр. 121	решение совокупных задач воспитания	

### Физическое развитие

Образовательная область «Физическое развитие» предусматривает:

- приобретение ребенком двигательного опыта в различных видах деятельности детей, развитие психофизических качеств (быстрота, сила, ловкость, выносливость, гибкость), координационных способностей, крупных групп мышц и мелкой моторики;
- формирование опорно-двигательного аппарата, развитие равновесия, глазомера, ориентировки в пространстве;
- овладение основными движениями (метание, ползание, лазанье, ходьба, бег, прыжки);
- обучение общеразвивающим упражнениям, музыкально-ритмическим движениям, подвижным играм, спортивным упражнениям и элементам спортивных игр (баскетбол, футбол, хоккей, бадминтон, настольный теннис, городки, кегли и другое);
- воспитание нравственно-волевых качеств (воля, смелость, выдержка и другое);
- воспитание интереса к различным видам спорта и чувства гордости за выдающиеся достижения российских спортсменов;
- приобщение к здоровому образу жизни и активному отдыху, формирование представлений о здоровье, способах его сохранения и укрепления, правилах безопасного поведения в разных видах двигательной деятельности, воспитание бережного отношения к своему здоровью и здоровью окружающих.

ФОР ДО пп/стр	Возраст/группа	QR –код
22.1, стр.121	2 месяца-1 год	
22.2, стр. 123	1-2 года/группа раннего возраста	

22.3, стр. 124	2-3 года/ 1 младшая группа	
22.4, стр. 127	3-4 года/ 2 младшая группа	
22.5, стр. 130	4-5 лет / средняя группа	
22.6, стр. 134	5-6 лет/ старшая группа	
22.7, стр. 140	6-7 лет / подготовительная группа	
22.8, стр. 147	решение совокупных задач воспитания	

## 2.2. Часть Программы, формируемая участниками образовательных отношений

Специфика национальных, социокультурных и иных условий, в которых осуществляется образовательная деятельность

Специфика национальных, социокультурных и иных условий, в которых осуществляется образовательная деятельность.

Организация образовательного процесса в ДОУ строится с учетом национально-культурных, демографических, климатических особенностей.

В процессе организации различных видов детской деятельности дети получают информацию о климатических особенностях Кировской области, об особенностях растительного и животного мира, знакомятся с традициями и обычаями народов Вятского края, историей города Кирова.

*Национально-культурные особенности.* С учетом национально-культурных традиций осуществляется отбор произведений писателей, поэтов, композиторов, художников Вятского края, образцов местного фольклора, народных художественных промыслов при ознакомлении детей с искусством, народными традициями, средствами оздоровления.

*Социально-демографические особенности.* При организации образовательного процесса учитываются реальные потребности детей различной этнической принадлежности, которые воспитываются в семьях с разными национальными и культурными традициями. С учетом особенностей демографической ситуации в городе Кирове определяются формы, средства образовательной деятельности.

*Климатические особенности.* С учетом особенностями климата и природных условий определяется проведение режимных моментов и оздоровительных мероприятий с детьми. График образовательного процесса составляется на холодный и теплый периоды: холодный период (сентябрь-май) – образовательный: определенный режим дня и планирование занятий с детьми; теплый период (июнь-август) оздоровительный: другой режим дня, оздоровительная и культурно-досуговая деятельность.

### Направления, выбранные участниками образовательных отношений из числа парциальных программ

Часть Программы, формируемая участниками образовательных отношений, включает следующую Программу социально-коммуникативного развития и социального воспитания дошкольников «Дорогою добра». Автор: Коломийченко Л.В.

Реализация Программы «Дорогою добра» осуществляется на протяжении всего дошкольного возраста (от 3 до 7 лет). Ее содержание представлено в разделах «Человек среди людей», «Человек в истории», «Человек в культуре», «Человек в своем крае», каждый из которых дифференцирован по блокам.

Раздел Программы	Блоки раздела
«Человек среди людей»	«Я — человек: я — мальчик, я — девочка» «Мужчины и женщины» «Моя семья» «Детский сад — мой второй дом»
«Человек в истории»	«Появление и развитие человека на Земле» «История семьи»

	«История детского сада» «Родной город (село)» «Родная страна» «Моя Земля»
«Человек в культуре»	«Русская традиционная культура» «Культура других народов»
«Человек в своем крае»	«Родной край»

Включенность в программу раздела «Человек в своем крае» обусловлено требованиями ФГОС ДО. Его содержание служит вариативной частью Программы и разрабатывается образовательной организацией в соответствии с историческими, краеведческими, национальными и этническими особенностями региона.

Каждый блок содержит ряд тем, отражающих различные направления процесса приобщения детей к социальной культуре. Наличие разделов, блоков и тем способствует системному и целенаправленному блочно-тематическому планированию процесса реализации Программы.

### ТЕМЫ РАЗДЕЛОВ Младшая группа 3-4 года

<b>РАЗДЕЛ «ЧЕЛОВЕК СРЕДИ ЛЮДЕЙ»</b>	
<b>Темы разделов</b>	<b>Блоки разделов</b>
Питание человека	Блок «Я - человек: я - мальчик, я - девочка»
Человек среди людей	
Мы такие разные	
Настроение	
Транспорт и средства связи	
Что такое хорошо и что такое плохо	
Разное настроение	Блок «Мужчины и женщины»
Внешние различия мужчин и женщин	
С кем я живу	Блок «Моя семья»
Забота о близких	
Хорошо у нас в саду	Блок «Детский сад — мой второй дом»
Кто о нас заботится	
Помещения детского сада	
<b>РАЗДЕЛ «ЧЕЛОВЕК В КУЛЬТУРЕ»</b>	
Жилище русского человека	Блок «Русская традиционная культура»
Русская кухня (2 занятия)	

Домашние животные	
Народное творчество	

**Средняя группа 4–5 лет**

<b>РАЗДЕЛ «ЧЕЛОВЕК СРЕДИ ЛЮДЕЙ»</b>	
<b>РАЗДЕЛ «ЧЕЛОВЕК В ИСТОРИИ»</b>	
<b>Темы разделов</b>	<b>Блоки разделов</b>
Как жили люди раньше	Блок «Появление и развитие человека на Земле»
Человек и его поступки	
Мой родной город	Блок «Родной город»
Наша родина — родина героев	
Разное настроение Наша страна — Россия	Блок «Родная страна»
Этикет	Блок «Я — человек: я — мальчик, я — девочка»
Транспорт и средства связи	
Транспорт и средства связи	
Правила безопасного поведения	
Права и обязанности человека	
Труд «мужской» и «женский»	Блок «Мужчины и женщины»
Внешние различия мужчин и женщин	
Моя семья	Блок «Моя семья»
Такие разные интересы	
Этикет и взаимоотношения в семье	
Семейные праздники	
Кто работает в детском саду	Блок «Детский сад — мой второй дом»
Территория детского сада	
Взаимоотношения между детьми	
<b>РАЗДЕЛ «ЧЕЛОВЕК В КУЛЬТУРЕ»</b>	
Жилище русского человека	Блок «Русская традиционная культура»
Труд русских людей	
Человек и природа	
Предметы крестьянского быта	
Одежда русских людей	

**Старшая группа 5–6 лет**

<b>РАЗДЕЛ «ЧЕЛОВЕК СРЕДИ ЛЮДЕЙ»</b>	
<b>Темы разделов</b>	<b>Блоки разделов</b>
Чем похожи мальчики и девочки	Блок «Я - человек: я - мальчик, я - девочка»
Настроения и чувства	
О настоящих мальчиках	
О настоящих девочках	
Интересы и мечты	
Об этикете	
О красоте мужской и женской	Блок «Мужчины и женщины»
Настоящий мужчина	
Настоящая женщина	
Труд “мужской” и “женский”	
Родственники	Блок «Моя семья»
Семейные праздники	
Взаимоотношения и общение в семье	
Дети и взрослые в детском саду	Блок «Детский сад — мой второй дом»
<b>РАЗДЕЛ «ЧЕЛОВЕК В ИСТОРИИ»</b>	
История развития человека	Блок «Появление и развитие человека на Земле»
Жилище человека	
Развитие труда человека	
Развитие транспорта	
Этикет, его история	
Родословная	Блок «История семьи»
История возникновения города	Блок «Родной город»

Названия городов и улиц	Блок «Родная страна»
Достопримечательности города	
История России	
Защитники Отечества	
<b>РАЗДЕЛ «ЧЕЛОВЕК В КУЛЬТУРЕ»</b>	
Устройство и украшение жилища	Блок «Русская традиционная культура»
Подворье	
Культура земледелия	
Ремесло и рукоделие	
Одежда русского человека	
Человек и природа	
Русское народное творчество	
Праздники русского народа	

**Подготовительная к школе группа 6–7 лет**

<b>РАЗДЕЛ «ЧЕЛОВЕК СРЕДИ ЛЮДЕЙ»</b>	
Темы разделов	Блоки разделов
Возрастная линия	Блок «Я — человек: я — мальчик, я — девочка»
Этикет и его история	
Правила безопасного поведения. Полезные и вредные привычки	
Настроением можно управлять	
Достоинство и благородство	
О любви и дружбе	
Профессии «мужские» и «женские»	Блок «Мужчины и женщины»
Спорт «мужской» и «женский»	
Родственные связи	Блок «Моя семья»
Близкие люди	
Забота о доме	
Чем занимаются в детском саду	Блок «Детский сад - мой второй дом»
Взаимосвязь труда взрослых в детском саду	
Правила поведения	
<b>РАЗДЕЛ «ЧЕЛОВЕК В ИСТОРИИ»</b>	
Кто такой культурный человек	

Как жили первобытные люди	Блок «Появление и развитие человека на Земле»
Общение первобытных людей	
Разные дома	
Развитие труда	
Изобретения и достижения человека	
Права человека	
<b>РАЗДЕЛ «ЧЕЛОВЕК В ИСТОРИИ»</b>	
Что такое семья	Блок «История семьи»
Родословная	
История детского сада	Блок «История детского сада»
Достопримечательности города	Блок «Родной город»
Слава великих городов России	Блок «Родная страна»
Крещение Руси	
Славные люди России	
Государственные символы	
Жители России	
Что такое планета Земля	Блок «Моя Земля»
Всемирные праздники	
<b>РАЗДЕЛ «ЧЕЛОВЕК В КУЛЬТУРЕ»</b>	
Что такое культурное наследие	Блок «Русская традиционная культура»
Жилища русских людей	
Предметы быта и утварь	
Труд людей в селе и городе	
Одежда русских людей	
Традиции русской семьи	
Традиции и обряды в жизни русского народа	
Во что верили русские люди	
Традиционная русская кухня	
Разнообразие рас	
Культура разных народов	
Общее и различное в культуре разных народов	
<b>РАЗДЕЛ «ЧЕЛОВЕК В СВОЕМ КРАЕ»</b>	
Мой родной Вятский край	Блок «Родной край»

### 2.3. Вариативные формы, способы, методы и средства реализации образовательной Программы детского сада

Формы, способы, методы и средства реализации образовательной Программы педагог определяет самостоятельно в соответствии с задачами воспитания и обучения, возрастными и индивидуальными особенностями детей, спецификой их образовательных потребностей и интересов. Существенное значение имеют сформировавшиеся у педагога практики воспитания и обучения детей, оценка результативности форм, методов, средств образовательной деятельности применительно к конкретной возрастной группе детей.

Педагог ДОО может использовать различные формы реализации образовательной Программы в соответствии с видом детской деятельности и возрастными особенностями детей (в соответствии с ФОП ДО, п.23.5)

Возраст	Виды детской деятельности
<p>в раннем возрасте (1 год – 3 года)</p>	<ul style="list-style-type: none"> <li>• предметная деятельность (орудийно-предметные действия – ест ложкой, пьет из кружки и другое);</li> <li>• экспериментирование с материалами и веществами (песок, вода, тесто и другие);</li> <li>• ситуативно-деловое общение со взрослым и эмоционально-практическое со сверстниками под руководством взрослого;</li> <li>• двигательная деятельность (основные движения, общеразвивающие упражнения, простые подвижные игры);</li> <li>• игровая деятельность (отобразительная и сюжетно-отобразительная игра, игры с дидактическими игрушками);</li> <li>• речевая (понимание речи взрослого, слушание и понимание стихов, активная речь);</li> <li>• изобразительная деятельность (рисование, лепка) и конструирование из мелкого и крупного строительного материала;</li> <li>• самообслуживание и элементарные трудовые действия (убирает игрушки, подметает веником, поливает цветы из лейки и другое);</li> <li>• музыкальная деятельность (слушание музыки и исполнительство, музыкально-ритмические движения).</li> </ul>
<p>в дошкольном возрасте (3 года – 8 лет)</p>	<ul style="list-style-type: none"> <li>• игровая деятельность (сюжетно-ролевая, театрализованная, режиссерская, строительно-конструктивная, дидактическая, подвижная и другие);</li> <li>• общение со взрослым (ситуативно-деловое, внеситуативно-познавательное, внеситуативно-личностное) и сверстниками (ситуативно-деловое, внеситуативно-деловое);</li> <li>• речевая деятельность (слушание речи взрослого и сверстников, активная диалогическая и монологическая речь);</li> <li>• познавательно-исследовательская деятельность и экспериментирование;</li> <li>• изобразительная деятельность (рисование, лепка, аппликация) и конструирование из разных материалов по образцу, условию и замыслу ребёнка;</li> <li>• двигательная деятельность (основные виды движений, общеразвивающие и спортивные упражнения, подвижные и элементы спортивных игр и другие);</li> <li>• элементарная трудовая деятельность (самообслуживание, хозяйственно-бытовой труд, труд в природе, ручной труд);</li> <li>• музыкальная деятельность (слушание и понимание музыкальных произведений, пение, музыкально-ритмические движения, игра на детских музыкальных инструментах).</li> </ul>



**Для достижения задач воспитания педагог может использовать следующие методы:**

1. организации опыта поведения и деятельности (приучение к положительным формам общественного поведения, упражнение, воспитывающие ситуации, игровые методы);
2. осознания детьми опыта поведения и деятельности (рассказ на моральные темы, разъяснение норм и правил поведения, чтение художественной литературы, этические беседы, обсуждение поступков и жизненных ситуаций, личный пример);
3. мотивации опыта поведения и деятельности (поощрение, методы развития эмоций, игры, соревнования, проектные методы).

**При организации обучения в ДОО используются:**

- 1) традиционные методы (словесные, наглядные, практические) и дополняют методами, в основу которых положен характер познавательной деятельности детей:
- 2) при использовании информационно-рецептивного метода предъявляется информация, организуются действия ребенка с объектом изучения (распознающее наблюдение, рассматривание картин, демонстрация кино- и диафильмов, просмотр компьютерных презентаций, рассказы педагога или детей, чтение);
- 3) репродуктивный метод предполагает создание условий для воспроизведения представлений и способов деятельности, руководство их выполнением (упражнения на основе образца педагога, беседа, составление рассказов с опорой на предметную или предметно-схематическую модель);
- 4) метод проблемного изложения представляет собой постановку проблемы и раскрытие пути ее решения в процессе организации опытов, наблюдений;
- 5) при применении эвристического метода (частично-поискового) проблемная задача делится на части - проблемы, в решении которых принимают участие дети (применение представлений в новых условиях);
- 6) исследовательский метод включает составление и предъявление проблемных ситуаций, ситуаций для экспериментирования и опытов (творческие задания, опыты, экспериментирование).
- 7) метод проектов. Он способствует развитию у детей исследовательской активности, познавательных интересов, коммуникативных и творческих способностей, навыков сотрудничества и другое. Выполняя совместные проекты, дети получают представления о своих возможностях, умениях, потребностях.

При выборе методов воспитания и обучения, педагог учитывает возрастные и личностные особенности детей, педагогический потенциал каждого метода, условия его применения, реализуемые цели и задачи, прогнозирует возможные результаты. Для решения задач воспитания и обучения использует комплекс методов.

**Педагог использует различные средства, представленные совокупностью материальных и идеальных объектов:**

1. демонстрационные и раздаточные;
2. визуальные, аудиальные, аудиовизуальные;
3. естественные и искусственные;
4. реальные и виртуальные.

При реализации Программы педагоги ДОО используют различные образовательные технологии, в том числе дистанционные образовательные технологии, исключая образовательные технологии, которые могут нанести вред здоровью детей. Применение электронного обучения, дистанционных образовательных технологий, а также работа с электронными средствами обучения при реализации Программы осуществляется в соответствии с требованиями СанПиН 2.4.3648-20 и СанПиН 1.2.3685-21.

**Педагогические технологии**

*Технологии на основе деятельностного подхода:*

- ✓ технология – метод проектов
- ✓ технология самостоятельной исследовательской деятельности детей
- ✓ технология детского экспериментирования

*Игровые педагогические технологии:*

- ✓ технология «Блоки Дьенеша»
- ✓ технология «Палочки Кьюзинера»
- ✓ ЛЕГО – технологии
- ✓ игровой набор «Дары Фребеля»

*Технологии обучения и развития:*

- ✓ Технология, основанная на ТРИЗ
- ✓ Технология формирования основ безопасной жизнедеятельности

Таблица форм, способов и средств реализации образовательной Программы ДО

Образовательная область	Вид детской деятельности	Формы, способы и средства реализации ОП ДО			
		Занятия	Самостоятельная деятельность	Режимные моменты	Средства
Социально-коммуникативное развитие	Игровая	<input type="checkbox"/> Наблюдение; Тематические беседы; <input type="checkbox"/> ЧХЛ; <input type="checkbox"/> Сюжетно ролевые, дидактические, настольные игры; <input type="checkbox"/> Игровые упражнения; <input type="checkbox"/> Разыгрывание игровых ситуаций, ситуаций морального выбора; <input type="checkbox"/> Проблемные ситуации; <input type="checkbox"/> Проектная деятельность; <input type="checkbox"/> Коллективное обобщающее занятие.	<input type="checkbox"/> Игровая деятельность; <input type="checkbox"/> Сюжетно-ролевая игра; <input type="checkbox"/> Творческие игры; <input type="checkbox"/> Игры с правилами.	<input type="checkbox"/> Игровое упражнение; <input type="checkbox"/> Совместная с воспитателем игра; <input type="checkbox"/> Совместная игра со сверстниками; <input type="checkbox"/> Индивидуальная игра; <input type="checkbox"/> Ситуативный разговор с детьми; <input type="checkbox"/> Проблемная ситуация; <input type="checkbox"/> Беседа; <input type="checkbox"/> Ситуация морального выбора; <input type="checkbox"/> Проектная деятельность; <input type="checkbox"/> Интегративная деятельность;	игры, игрушки, игровое оборудование и другое
	Коммуникативная	<input type="checkbox"/> Задачи на решение коммуникативных ситуаций; <input type="checkbox"/> Ситуативные разговоры; <input type="checkbox"/> Разыгрывание игровых ситуаций; <input type="checkbox"/> Праздники, музыкальные досуги, развлечения;	<input type="checkbox"/> Игровая деятельность; <input type="checkbox"/> Подвижные игры.	<input type="checkbox"/> Индивидуальная работа во время утреннего приема; <input type="checkbox"/> Игровые ситуации.	дидактический материал, предметы, игрушки, видеофильмы и другое

		<input type="checkbox"/> Рассматривание и обсуждение тематических иллюстраций; <input type="checkbox"/> ЧХЛ; <input type="checkbox"/> Проектная деятельность			
	Самообслуживание и элементарный бытовой труд	<input type="checkbox"/> Поручения; <input type="checkbox"/> Совместный труд детей и взрослых; <input type="checkbox"/> ЧХЛ; <input type="checkbox"/> Беседы; <input type="checkbox"/> Наблюдение; <input type="checkbox"/> Разыгрывание игровых ситуаций; <input type="checkbox"/> Рассматривание тематических иллюстраций.	<input type="checkbox"/> Совместный труд детей; <input type="checkbox"/> Самообслуживание; <input type="checkbox"/> Элементарный бытовой труд.	<input type="checkbox"/> Обучение, показ, объяснение, напоминание; <input type="checkbox"/> Наблюдение; <input type="checkbox"/> Создание ситуаций, побуждающих к самообслуживанию; <input type="checkbox"/> Создание ситуаций, побуждающих детей к проявлению навыков самостоятельных трудовых действий.	оборудование и инвентарь для всех видов труда

<p style="text-align: center;">Познавательное развитие</p>	<p>Познавательное исследовательская деятельность</p>	<ul style="list-style-type: none"> <li><input type="checkbox"/> Проблемная ситуация;</li> <li><input type="checkbox"/> Рассматривание;</li> <li><input type="checkbox"/> Наблюдение;</li> <li><input type="checkbox"/> Игра экспериментирование;</li> <li><input type="checkbox"/> Развивающая игра;</li> <li><input type="checkbox"/> Интегративная деятельность;</li> <li><input type="checkbox"/> Исследовательская деятельность;</li> <li><input type="checkbox"/> Беседа;</li> <li><input type="checkbox"/> Создание коллекций;</li> <li><input type="checkbox"/> Проектная деятельность;</li> <li><input type="checkbox"/> Экспериментирование;</li> <li><input type="checkbox"/> Экологические досуги, развлечения.</li> </ul>	<ul style="list-style-type: none"> <li><input type="checkbox"/> Самостоятельная деятельность по инициативе ребенка.</li> </ul>	<ul style="list-style-type: none"> <li><input type="checkbox"/> Наблюдение;</li> <li><input type="checkbox"/> Чтение;</li> <li><input type="checkbox"/> Игра-экспериментирование;</li> <li><input type="checkbox"/> Развивающая игра;</li> <li><input type="checkbox"/> Ситуативный разговор;</li> <li><input type="checkbox"/> Исследовательская деятельность;</li> <li><input type="checkbox"/> Беседа;</li> <li><input type="checkbox"/> Создание коллекций;</li> <li><input type="checkbox"/> Проектная деятельность;</li> <li><input type="checkbox"/> Экспериментирование</li> </ul>	<p>натуральные предметы и оборудование для исследования и образно-символический материал, в том числе макеты, плакаты, модели, схемы и другое</p>
<p style="text-align: center;">Речевое развитие</p>	<p>Речевая деятельность</p>	<ul style="list-style-type: none"> <li><input type="checkbox"/> ЧХЛ</li> <li><input type="checkbox"/> Беседы (в том числе о прочитанном);</li> <li><input type="checkbox"/> Обсуждение;</li> <li><input type="checkbox"/> Рассматривание;</li> <li><input type="checkbox"/> Дидактическая игра;</li> <li><input type="checkbox"/> Интегративная деятельность;</li> <li><input type="checkbox"/> Инсценирование;</li> <li><input type="checkbox"/> Викторина;</li> <li><input type="checkbox"/> Игра-драматизация;</li> <li><input type="checkbox"/> Показ настольного театра;</li> <li><input type="checkbox"/> Разучивание стихотворений;</li> </ul>	<ul style="list-style-type: none"> <li><input type="checkbox"/> Сюжетно-ролевая игра;</li> <li><input type="checkbox"/> Подвижная игра с текстом;</li> <li><input type="checkbox"/> Игровое общение;</li> <li><input type="checkbox"/> Общение со сверстниками;</li> <li><input type="checkbox"/> Игра-драматизация;</li> <li><input type="checkbox"/> Чтение наизусть и отгадывание загадок в условиях книжного центра развития;</li> <li><input type="checkbox"/> Дидактическая игра.</li> </ul>	<ul style="list-style-type: none"> <li><input type="checkbox"/> Ситуация общения в процессе режимных моментов;</li> <li><input type="checkbox"/> Дидактическая игра;</li> <li><input type="checkbox"/> Чтение;</li> <li><input type="checkbox"/> Наблюдения на прогулке;</li> <li><input type="checkbox"/> Игра на прогулке;</li> <li><input type="checkbox"/> Ситуативный разговор;</li> <li><input type="checkbox"/> Беседа (в том числе о прочитанном);</li> <li><input type="checkbox"/> Интегративная деятельность;</li> <li><input type="checkbox"/> Разучивание стихов, потешек;</li> </ul>	<p>дидактический материал, предметы, игрушки, видеофильмы и другое</p>

		<input type="checkbox"/> Театрализованная игра.		<input type="checkbox"/> Сочинение загадок.	
	Восприятие художественной литературы и фольклора	<input type="checkbox"/> ЧХЛ; <input type="checkbox"/> Обсуждение прочитанного; <input type="checkbox"/> Рассказ; <input type="checkbox"/> Беседа; <input type="checkbox"/> Игра; <input type="checkbox"/> Инсценирование; <input type="checkbox"/> Викторина.	<input type="checkbox"/> Продуктивная деятельность; <input type="checkbox"/> Игра; <input type="checkbox"/> Рассматривание; <input type="checkbox"/> Самостоятельная деятельность в книжном и театральном центрах развития;	<input type="checkbox"/> Ситуативный разговор с детьми; <input type="checkbox"/> Сюжетно-ролевая, театрализованная игра; <input type="checkbox"/> Продуктивная деятельность; <input type="checkbox"/> Беседа; <input type="checkbox"/> Сочинение загадок; <input type="checkbox"/> Проблемная ситуация	книги для детского чтения, в том числе аудиокниги, иллюстративный материал
Художественно-эстетическое развитие	Изобразительная	<input type="checkbox"/> Рисование, апплицирование, лепка; <input type="checkbox"/> Изготовление украшений, декораций, подарков, предметов и т.д.; <input type="checkbox"/> Экспериментирование; <input type="checkbox"/> Рассматривание эстетически привлекательных объектов природы, быта, произведений искусства; <input type="checkbox"/> Игры (дидактические, сюжетно-ролевые, строительные); <input type="checkbox"/> Тематические досуги; <input type="checkbox"/> Выставки работ декоративно-прикладного искусства; <input type="checkbox"/> Проектная деятельность;	<input type="checkbox"/> Украшение личных предметов; <input type="checkbox"/> Игры (дидактические, сюжетно-ролевые, строительные); <input type="checkbox"/> Рассматривание эстетически привлекательных объектов природы, быта, произведений искусства; <input type="checkbox"/> Самостоятельная изобразительная деятельность.	<input type="checkbox"/> Наблюдение; <input type="checkbox"/> Рассматривание эстетически привлекательных объектов природы; <input type="checkbox"/> Игра; <input type="checkbox"/> Игровое упражнение; <input type="checkbox"/> Проблемная ситуация; <input type="checkbox"/> Конструирование из песка; <input type="checkbox"/> Обсуждение (произведений искусства, средств выразительности); <input type="checkbox"/> Создание коллекций	оборудование и материалы для лепки, аппликации, рисования и конструирования

	<input type="checkbox"/> Создание коллекций.			
Конструктивно модельная	<input type="checkbox"/> Конструирование и художественное конструирование; <input type="checkbox"/> Экспериментирование; <input type="checkbox"/> Рассматривание эстетически привлекательных объектов; <input type="checkbox"/> Игры (дидактические, строительные, сюжетно ролевые); <input type="checkbox"/> Тематические досуги; <input type="checkbox"/> Проектная деятельность; <input type="checkbox"/> Импровизация; <input type="checkbox"/> Конструирование по образу, модели, условиям, теме, замыслу; <input type="checkbox"/> Конструирование по простейшим чертежам и схемам.	<input type="checkbox"/> Игры (дидактические, сюжетно-ролевые, строительные); <input type="checkbox"/> Рассматривание эстетически привлекательных объектов природы, быта, искусства; <input type="checkbox"/> Самостоятельная конструктивная деятельность.	<input type="checkbox"/> Наблюдение; <input type="checkbox"/> Рассматривание эстетически привлекательных объектов природы; <input type="checkbox"/> Игра; <input type="checkbox"/> Игровое упражнение; <input type="checkbox"/> Проблемная ситуация; <input type="checkbox"/> Конструирование из песка; <input type="checkbox"/> Обсуждение (произведений искусства, средств выразительности)	
Музыкальная	<input type="checkbox"/> Слушание музыки; <input type="checkbox"/> Экспериментирование со звуками; <input type="checkbox"/> Музыкально-дидактическая игра; <input type="checkbox"/> Шумовой оркестр; <input type="checkbox"/> Разучивание музыкальных игр и танцев; <input type="checkbox"/> Совместное пение;	<input type="checkbox"/> Музыкальная деятельность по инициативе ребенка	<input type="checkbox"/> Слушание музыки, сопровождающей произведение режимных моментов; <input type="checkbox"/> Музыкальная подвижная игра на прогулке; <input type="checkbox"/> Интегративная деятельность;	детские музыкальные инструменты, дидактический материал и другое

	<input type="checkbox"/> Импровизация; <input type="checkbox"/> Беседа интегративного характера; <input type="checkbox"/> Интегративная деятельность; <input type="checkbox"/> Совместное и индивидуальное музыкальное исполнение; <input type="checkbox"/> Музыкальное упражнение; <input type="checkbox"/> Попевка; <input type="checkbox"/> Распевка; <input type="checkbox"/> Творческое задание; <input type="checkbox"/> Музыкальная сюжетная игра			
--	----------------------------------------------------------------------------------------------------------------------------------------------------------------------------------------------------------------------------------------------------------------------------------------------------------------------------------------------------------------------------------------------------------------------------------------------------------------------------------	--	--	--



Физическое развитие	Двигательная	<input type="checkbox"/> Игровая беседа с элементами движений; <input type="checkbox"/> Интегративная деятельность; <input type="checkbox"/> Утренняя гимнастика; <input type="checkbox"/> Совместная деятельность взрослого и детей тематического характера; <input type="checkbox"/> Подвижная игра; Экспериментирование; <input type="checkbox"/> Физ. занятия; <input type="checkbox"/> Спортивные и физкультурные досуги; <input type="checkbox"/> Спортивные состязания; <input type="checkbox"/> Проектная деятельность;	<input type="checkbox"/> Двигательная активность в течение дня; <input type="checkbox"/> Подвижная игра; <input type="checkbox"/> Самостоятельные спортивные игры и упражнения; <input type="checkbox"/> Утренняя гимнастика.	<input type="checkbox"/> Игровая беседа с элементами движений; <input type="checkbox"/> Интегративная деятельность; <input type="checkbox"/> Утренняя гимнастика; <input type="checkbox"/> Совместная деятельность взрослого и детей тематического характера; <input type="checkbox"/> Подвижная игра; Экспериментирование; <input type="checkbox"/> Спортивные и физкультурные досуги; <input type="checkbox"/> Спортивные состязания; <input type="checkbox"/> Проектная деятельность.	оборудование для ходьбы, бега, ползания, лазанья, прыгания, занятий с мячом и другое
---------------------	--------------	---------------------------------------------------------------------------------------------------------------------------------------------------------------------------------------------------------------------------------------------------------------------------------------------------------------------------------------------------------------------------------------------------------------------------------------------------------------------------------------------------------------------------------------------------------	----------------------------------------------------------------------------------------------------------------------------------------------------------------------------------------------------------------------------------------	---------------------------------------------------------------------------------------------------------------------------------------------------------------------------------------------------------------------------------------------------------------------------------------------------------------------------------------------------------------------------------------------------------------------------------------------------------------------------------------------------------------	--------------------------------------------------------------------------------------

## 2.4. Особенности образовательной деятельности разных видов и культурных практик

Образовательная деятельность в ДОО включает:

- образовательную деятельность, осуществляемую в процессе организации различных видов детской деятельности;
- образовательную деятельность, осуществляемую в ходе режимных процессов;
- самостоятельную деятельность детей;
- взаимодействие с семьями детей по реализации образовательной Программы ДОО.

Образовательная деятельность организуется как совместная деятельность педагога и детей, самостоятельная деятельность детей. В зависимости от решаемых образовательных задач, желаний детей, их образовательных потребностей, педагог выбирает один или несколько вариантов совместной деятельности:

- 1) совместная деятельность педагога с ребёнком, где, взаимодействуя с ребёнком, он выполняет функции педагога: обучает ребёнка чему-то новому;
- 2) совместная деятельность ребёнка с педагогом, при которой ребёнок и педагог – равноправные партнеры;
- 3) совместная деятельность группы детей под руководством педагога, который на правах участника деятельности на всех этапах её выполнения (от планирования до завершения) направляет совместную деятельность группы детей;
- 4) совместная деятельность детей со сверстниками без участия педагога, но по его заданию. Педагог в этой ситуации не является участником деятельности, но выступает в роли её организатора, ставящего задачу группе детей, тем самым, актуализируя лидерские ресурсы самих детей;
- 5) самостоятельная, спонтанно возникающая, совместная деятельность детей без всякого участия педагога. Это могут быть самостоятельные игры детей (сюжетно-ролевые, режиссерские, театрализованные, игры с правилами, музыкальные и другое), самостоятельная изобразительная деятельность по выбору детей, самостоятельная познавательно-исследовательская деятельность (опыты, эксперименты и другое).

Организуя различные виды деятельности, педагог учитывает опыт ребёнка, его субъектные проявления (самостоятельность, творчество при выборе содержания деятельности и способов его реализации, стремление к сотрудничеству с детьми, инициативность и желание заниматься определенным видом деятельности).

### Виды и формы организации детской деятельности

Вид детской деятельности и краткая ее характеристика	Формы организации данного вида детской деятельности
<b>Игровая деятельность:</b> является ведущей деятельностью ребенка дошкольного возраста. В организованной образовательной деятельности она выступает в качестве основы для интеграции всех других видов деятельности ребенка дошкольного возраста. <i>В сетке непосредственно образовательной деятельности игровая деятельность не</i>	<b>Ранний возраст:</b> используется как форма проведения организованной образовательной деятельности. <i>Виды игровой деятельности:</i> - предметная деятельность и игры с составными и динамическими игрушками - игра-превращение - игра-имитация - дидактическая игра - сюжетно-отобразительная игра

<p>выделяется в качестве отдельного вида деятельности, так как она является основой для организации всех других видов детской деятельности.</p>	<p><b>В младшей и средней группах</b> детского сада игровая деятельность является основой решения всех образовательных задач.</p> <p><i>Виды игровой деятельности:</i></p> <ul style="list-style-type: none"> <li>- дидактическая игра</li> <li>- развивающая игра</li> <li>- настольно-печатные игры</li> <li>- подвижные игры</li> <li>- народные игры</li> <li>- сюжетно-дидактические игры</li> <li>- сюжетно-ролевые игры</li> <li>- режиссерская игра</li> <li>- театрализованная игра</li> <li>- игра-этюд</li> <li>- игра-путешествие</li> <li>- игры со строительным материалом</li> <li>- игровые обучающие ситуации</li> <li>- игра-фантазирование (подготовительная группа)</li> </ul>
<p><b>Коммуникативная деятельность:</b> направлена на решение задач, связанных с развитием свободного общения детей и освоением всех компонентов устной речи, освоение культуры общения и этикета, воспитание толерантности, подготовки к обучению грамоте (в старшем дошкольном возрасте). <i>В сетке непосредственно организованной образовательной деятельности она занимает отдельное место, но при этом коммуникативная деятельность включается во все виды детской деятельности, в ней находит отражение опыт, приобретаемый детьми в других видах деятельности.</i></p>	<p><b>Формы общения со взрослым:</b></p> <ul style="list-style-type: none"> <li>- ситуативно-деловое,</li> <li>- внеситуативно-познавательное,</li> <li>- внеситуативно-личностное.</li> </ul> <p><b>Формы общения со сверстником:</b></p> <ul style="list-style-type: none"> <li>- эмоционально-практическое,</li> <li>- внеситуативно-деловое;</li> <li>- интуитивно-деловое.</li> </ul> <p><i>Формы организации коммуникативной деятельности:</i></p> <ul style="list-style-type: none"> <li>- беседа, ситуативный разговор,</li> <li>- речевая ситуация,</li> <li>- составление и отгадывание загадок,</li> <li>- игры и игровые ситуации (сюжетные, с правилами, театрализованные),</li> <li>- логоритмика.</li> </ul>
<p><b>Познавательно-исследовательская деятельность</b> включает в себя широкое познание детьми:</p> <ul style="list-style-type: none"> <li>- объектов живой и неживой природы,</li> <li>- предметного и социального мира (мира взрослых и детей, деятельности людей, знакомство с семьей и взаимоотношениями людей, городом, страной и другими странами),</li> <li>- безопасного поведения,</li> <li>- освоение средств и способов познания (моделирования, экспериментирования),</li> <li>- сенсорное и математическое развитие детей.</li> </ul>	<ul style="list-style-type: none"> <li>- наблюдение,</li> <li>- решение проблемных ситуаций,</li> <li>- экспериментирование</li> <li>- исследование</li> <li>- моделирование: замещение, составление моделей, деятельность с использованием моделей,</li> <li>- коллекционирование,</li> <li>- реализация проекта.</li> </ul>
<p><b>Восприятие художественной литературы и фольклора</b> – форма активности ребенка, предполагающая не пассивное созерцание, а деятельность, которая воплощается во внутреннем содействии, сопереживании героям, в воображаемом перенесении на</p>	<ul style="list-style-type: none"> <li>- чтение (слушание);</li> <li>- обсуждение (рассуждение);</li> <li>- рассказывание (пересказывание), декламация;</li> <li>- разучивание;</li> <li>- ситуативный разговор.</li> </ul>

<p>себя событий, «мысленном действии», в результате чего возникает эффект личного присутствия, личного участия в событиях.</p> <p>Чтение может быть организовано как непосредственно чтение (или рассказывание сказки) воспитателем вслух и как прослушивание аудиозаписи.</p>	
<p><b>Музыкально-художественная деятельность</b> – это форма активности ребенка, дающая ему возможность выбирать наиболее близкие и успешные в реализации позиции: слушателя, исполнителя, сочинителя.</p>	<ul style="list-style-type: none"> <li>- восприятие музыки (вокальное, инструментальное).</li> <li>- исполнительство (вокальное, инструментальное): пение, музыкально-ритмические движения, игра на детских музыкальных инструментах;</li> <li>- творчество (вокальное, инструментальное): пение, музыкально-ритмические движения, музыкально-игровая деятельность, игра на музыкальных инструментах.</li> </ul>
<p><b>Продуктивная деятельность (конструирование и изобразительная деятельность)</b> – форма активности ребенка, в результате которой создается материальный или идеальный продукт.</p> <p>Художественно-творческая деятельность неразрывно связана со знакомством детей с изобразительным искусством, развитием способности художественного восприятия. Художественное восприятие произведений искусства существенно обогащает личный опыт дошкольников, обеспечивает интеграцию между познавательно-исследовательской, коммуникативной и продуктивной видами деятельности</p>	<p><i>Рисование, лепка, аппликация:</i></p> <ul style="list-style-type: none"> <li>- предметные;</li> <li>- сюжетные;</li> <li>- декоративные.</li> </ul> <p><i>Художественный труд:</i></p> <ul style="list-style-type: none"> <li>- аппликация;</li> <li>- конструирование из бумаги.</li> </ul> <p><i>Конструирование:</i></p> <ul style="list-style-type: none"> <li>- из строительных материалов;</li> <li>- из коробок, катушек и другого бросового материала;</li> <li>- из природного материала.</li> </ul>
<p><b>Трудовая деятельность</b> – это форма активности ребенка, требующая приложения усилий для удовлетворения физиологических и моральных потребностей и приносящая конкретный результат, который можно увидеть/потрогать/почувствовать.</p>	<ul style="list-style-type: none"> <li>- самообслуживание;</li> <li>- хозяйственно-бытовой труд;</li> <li>- труд в природе;</li> <li>- ручной труд.</li> </ul>
<p><b>Двигательная деятельность</b> – форма активности ребенка, позволяющая ему решать двигательные задачи путем реализации двигательной функции.</p>	<p><i>Гимнастика:</i></p> <ul style="list-style-type: none"> <li>- основные движения (ходьба, бег, метание, прыжки, лазанье, равновесие);</li> <li>- строевые упражнения;</li> <li>- танцевальные упражнения.</li> </ul> <p>с элементами спортивных игр:</p> <ul style="list-style-type: none"> <li>- летние виды спорта;</li> <li>- зимние виды спорта.</li> </ul> <p><i>Игры:</i></p> <ul style="list-style-type: none"> <li>- подвижные;</li> <li>- с элементами спорта.</li> </ul> <p><i>Простейший туризм.</i></p> <p><i>Катание на самокате, санках, велосипеде, ходьба</i></p>

**Непосредственно образовательная деятельность** основана на организации педагогом видов деятельности, заданных ФГОС дошкольного образования

### Особенности планирования и организации разных видов детской деятельности в течение дня

Образовательная деятельность, осуществляемая в ходе режимных моментов	Образовательная деятельность, осуществляемая в утренний отрезок времени	Образовательная деятельность, осуществляемая во время прогулки
<p>воспитатель создает, по мере необходимости, развивающие проблемно-игровые или практические ситуации, побуждающие дошкольников применить имеющийся опыт, проявить инициативу, активность для самостоятельного решения возникшей задачи</p>	<p>— наблюдения: в уголке природы, за деятельностью взрослых (сервировка стола к завтраку);</p> <p>— индивидуальные игры и игры снебольшими подгруппами детей (дидактические, развивающие, сюжетные, музыкальные, подвижные и пр.);</p> <p>— создание практических, игровых, проблемных ситуаций и ситуаций общения, сотрудничества, гуманных проявлений, заботы о малышах в детском саду, проявлений эмоциональной отзывчивости ко взрослым и сверстникам</p> <p>— трудовые поручения (сервировка столов к завтраку, уход за комнатными растениями и пр.);</p> <p>— беседы и разговоры с детьми по их интересам;</p> <p>— рассматривание дидактических картинок, иллюстраций, просмотр видеоматериалов разнообразного содержания;</p> <p>— индивидуальную работу с детьми в соответствии с задачами разных образовательных областей;</p> <p>— двигательную деятельность детей;</p> <p>— работу по воспитанию у детей культурно-гигиенических навыков и культуры здоровья</p>	<p>— подвижные игры и упражнения, направленные на оптимизацию режима двигательной активности и укрепление здоровья детей;</p> <p>— наблюдения за объектами и явлениями природы, направленные на установление разнообразных связей и зависимостей в природе, воспитание отношения к ней;</p> <p>— экспериментирование с объектами неживой природы;</p> <p>— сюжетно-ролевые и конструктивные игры (с песком, со снегом, с природным материалом);</p> <p>— элементарную трудовую деятельность детей на участке детского сада;</p> <p>— свободное общение воспитателя с детьми</p>

Согласно требованиям СанПиН 1.2.3685-21 в режиме дня предусмотрено время для проведения занятий. Время проведения занятий, их продолжительность, длительность перерывов, суммарная образовательная нагрузка для детей дошкольного возраста определяются СанПиН 1.2.3685-21

Основная образовательная нагрузка (учебный план) (Приложение 3).

## Культурные практики

Культурные практики расширяют социальные и практические компоненты содержания образования, способствуют формированию у детей культурных умений при взаимодействии со взрослым и самостоятельной деятельности. Ценность культурных практик состоит в том, что они ориентированы на проявление детьми самостоятельности и творчества, активности и инициативности в разных видах деятельности, обеспечивают их продуктивность.

Согласно ФОП ДО, п. 24.18. в ДОО во второй половине дня организовываются следующие культурные практики:

- Игровая практика
- Продуктивная практика
- Познавательно-исследовательская практика
- Коммуникативная практика
- Стение художественной литературы.

Культурные практики предоставляют ребёнку возможность проявить свою субъектность с разных сторон, что, в свою очередь, способствует становлению разных видов детских инициатив:

- в игровой практике ребёнок проявляет себя как творческий субъект (творческая инициатива);

- в продуктивной - как созидающий и волевой субъект (инициатива целеполагания); в познавательно-исследовательской практике - как субъект исследования (познавательная инициатива);

- коммуникативной практике - как партнер по взаимодействию и собеседник (коммуникативная инициатива);

Чтение художественной литературы дополняет развивающие возможности других культурных практик детей дошкольного возраста (игровой, познавательно-исследовательской, продуктивной деятельности).

Тематику культурных практик педагогу помогают определить детские вопросы, проявленный интерес к явлениям окружающей действительности или предметам, значимые события, неожиданные явления, художественная литература и другое.

В процессе культурных практик педагог создает атмосферу свободы выбора, творческого обмена и самовыражения, сотрудничества взрослого и детей. Организация культурных практик предполагает подгрупповой способ объединения детей.

Чтение художественной литературы дополняет развивающие возможности других культурных практик детей дошкольного возраста.

Организация культурных практик предполагает подгрупповой способ объединения детей.

### 2.5. Способы и направления поддержки детской инициативы

Для поддержки детской инициативы педагог поощряет свободную самостоятельную деятельность детей, основанную на детских интересах и предпочтениях.

Появление возможности у ребёнка исследовать, играть, лепить, рисовать, сочинять, петь, танцевать, конструировать, ориентируясь на собственные интересы, позволяет обеспечить такие важные составляющие эмоционального благополучия ребёнка ДДОУ как уверенность в себе, чувство защищенности, комфорта, положительного самоощущения.

Наиболее благоприятными отрезками времени для организации свободной самостоятельной деятельности детей является утро, когда ребёнок приходит в детский сад и вторая половина дня.

Любая деятельность ребёнка в ДОО может протекать в форме самостоятельной инициативной деятельности, например:

- самостоятельная исследовательская деятельность и экспериментирование;
- свободные сюжетно-ролевые, театрализованные, режиссерские игры;
- игры - импровизации и музыкальные игры;
- речевые и словесные игры, игры с буквами, слогами, звуками;
- логические игры, развивающие игры математического содержания;

- самостоятельная деятельность в книжном уголке;
- самостоятельная изобразительная деятельность, конструирование;
- самостоятельная двигательная деятельность, подвижные игры, выполнение ритмических и танцевальных движений.

**Для поддержки детской инициативы педагог должен учитывать следующие условия (в соответствии с ФОП ДО, п. 25.4.):**

1) уделять внимание развитию детского интереса к окружающему миру, поощрять желание ребёнка получать новые знания и умения, осуществлять деятельность в соответствии со своими интересами, задавать познавательные вопросы;

2) организовывать ситуации, способствующие активизации личного опыта ребёнка в деятельности, побуждающие детей к применению знаний, умений при выборе способов деятельности;

3) расширять и усложнять в соответствии с возможностями и особенностями развития детей область задач, которые ребёнок способен и желает решить самостоятельно, уделять внимание таким задачам, которые способствуют активизации у ребёнка творчества, сообразительности, поиска новых подходов;

4) поощрять проявление детской инициативы в течение всего дня пребывания ребёнка в ДОО, используя приемы поддержки, одобрения, похвалы;

5) создавать условия для развития произвольности в деятельности, использовать игры и упражнения, направленные на тренировку волевых усилий, поддержку готовности и желания ребёнка преодолевать трудности, доводить деятельность до результата;

6) поощрять и поддерживать желание детей получить результат деятельности, обращать внимание на важность стремления к качественному результату, подсказывать ребёнку, проявляющему небрежность и равнодушие к результату, как можно довести дело до конца, какие приемы можно использовать, чтобы проверить качество своего результата;

7) внимательно наблюдать за процессом самостоятельной деятельности детей, в случае необходимости оказывать детям помощь, но стремиться к её дозированию. Если ребёнок испытывает сложности при решении уже знакомой ему задачи, когда изменилась обстановка или иные условия деятельности, то целесообразно и достаточно использовать приемы наводящих вопросов, активизировать собственную активность и смекалку ребёнка, намекнуть, посоветовать вспомнить, как он действовал в аналогичном случае;

8) поддерживать у детей чувство гордости и радости от успешных самостоятельных действий, подчеркивать рост возможностей и достижений каждого ребёнка, побуждать к проявлению инициативы и творчества через использование приемов похвалы, одобрения, восхищения.

**Особенности поддержки детской инициативы и самостоятельности с учётом возрастных особенностей детей (в соответствии с ФОП ДО, п. 25)**

<b>3-4 года</b>	<b>4-5 лет</b>	<b>5-6 лет</b>
поощрять познавательную активность проявлять внимание к детским вопросам, создавать ситуации, побуждающие ребёнка самостоятельно искать решения возникающих проблем, осуществлять деятельность в виде проб. При проектировании режима дня педагог уделяет особое внимание организации вариативных активностей детей, чтобы ребёнок получил возможность участвовать в разнообразных делах: в играх,	Освоение детьми системы разнообразных исследовательских действий, приемов простейшего анализа, сравнения, умения наблюдать для поддержки самостоятельности в познавательной деятельности. Педагог намеренно насыщает жизнь детей проблемными и практическими познавательными ситуациями, в которых детям необходимо самостоятельно применить освоенные приемы. Доброжелательно и	Создает педагогические условия, которые развивают детскую самостоятельность, инициативу и творчество. Создает ситуации, активизирующие желание детей применять свои знания и умения, имеющийся опыт для самостоятельного решения задач. Поощряет стремление к самостоятельности, старается определять для детей все более сложные задачи, активизируя их усилия, развивая произвольные умения и волю, постоянно поддерживает

<p>в экспериментах, в рисовании, в общении, в творчестве (имитации, танцевальные импровизации и тому подобное), в двигательной деятельности.</p>	<p>заинтересованно относиться к детским вопросам и проблемам, готов стать партнером в обсуждении, поддерживать и направлять детскую познавательную активность, уделять особое внимание доверительному общению с ребёнком. В течение дня педагог создает различные ситуации, побуждающие детей проявить инициативу, активность, желание совместно искать верное решение проблемы. Создает ситуации дружеского общения, совместной деятельности, умений командной работы. Ситуации волонтерской направленности: взаимной поддержки, проявления внимания к старшим, заботы о животных, бережного отношения к вещам и игрушкам. Создает возможность выбора свободной деятельности</p>	<p>желание преодолевать трудности и поощряет ребёнка за стремление к таким действиям, нацеливает на поиск новых, творческих решений возникших затруднений.</p>
--------------------------------------------------------------------------------------------------------------------------------------------------	-----------------------------------------------------------------------------------------------------------------------------------------------------------------------------------------------------------------------------------------------------------------------------------------------------------------------------------------------------------------------------------------------------------------------------------------------------------------------------------------------------------------------------------------------------------------------------------------------------------------------------------------------------------------------------------	----------------------------------------------------------------------------------------------------------------------------------------------------------------

## 2.6. Особенности взаимодействия педагогического коллектива с семьями обучающихся

Главными целями взаимодействия педагогического коллектива ДОО с семьями обучающихся дошкольного возраста являются:

- обеспечение психолого-педагогической поддержки семьи и повышение компетентности родителей (законных представителей) в вопросах образования, охраны и укрепления здоровья детей младенческого, раннего и дошкольного возрастов;
- обеспечение единства подходов к воспитанию и обучению детей в условиях ДОО и семьи;
- повышение воспитательного потенциала семьи.

### **Достижения целей взаимодействия осуществляется через решение задач (в соответствии с ФООП ДО, п.26.3)**

1) информирование родителей (законных представителей) и общественности относительно целей ДО, общих для всего образовательного пространства Российской Федерации, о мерах господдержки семьям, имеющим детей дошкольного возраста, а также об образовательной программе, реализуемой в ДОО;

2) просвещение родителей (законных представителей), повышение их правовой, психолого-педагогической компетентности в вопросах охраны и укрепления здоровья, развития и образования детей;

3) способствование развитию ответственного и осознанного родительства как базовой основы благополучия семьи;

4) построение взаимодействия в форме сотрудничества и установления партнёрских отношений с родителями (законными представителями) детей младенческого, раннего и дошкольного возраста для решения образовательных задач;

5) вовлечение родителей (законных представителей) в образовательный процесс.



**Построение взаимодействия с родителями (законными представителями) должно придерживаться следующим принципам (в соответствии с ФОП ДО, п.26.4):**

1) приоритет семьи в воспитании, обучении и развитии ребёнка: в соответствии с Законом об образовании у родителей (законных представителей) обучающихся не только есть преимущественное право на обучение и воспитание детей, но именно они обязаны заложить основы физического, нравственного и интеллектуального развития личности ребёнка;

2) открытость: для родителей (законных представителей) должна быть доступна актуальная информация об особенностях пребывания ребёнка в группе; каждому из родителей (законных представителей) должен быть предоставлен свободный доступ в ДОО; между педагогами и родителями (законными представителями) необходим обмен информацией об особенностях развития ребёнка в ДОО и семье;

3) взаимное доверие, уважение и доброжелательность во взаимоотношениях педагогов и родителей (законных представителей): при взаимодействии педагогу необходимо придерживаться этики и культурных правил общения, проявлять позитивный настрой на общение и сотрудничество с родителями (законными представителями); важно этично и разумно использовать полученную информацию как со стороны педагогов, так и со стороны родителей (законных представителей) в интересах детей;

4) индивидуально-дифференцированный подход к каждой семье: при взаимодействии необходимо учитывать особенности семейного воспитания, потребности родителей (законных представителей) в отношении образования ребёнка, отношение к педагогу и ДОО, проводимым мероприятиям; возможности включения родителей (законных представителей) в совместное решение образовательных задач;

5) возрастосообразность: при планировании и осуществлении взаимодействия необходимо учитывать особенности и характер отношений ребёнка с родителями (законными представителями), прежде всего, с матерью (преимущественно для детей младенческого и раннего возраста), обусловленные возрастными особенностями развития детей.

**Направления деятельности педагогического коллектива МКДОУ № 88 по построению взаимодействия с родителями (законными представителями):**

<b>Направления взаимодействия</b>	<b>Содержание направления</b>
диагностико-аналитическое	получение и анализ данных о семье каждого обучающегося, её запросах в отношении охраны здоровья и развития ребёнка; об уровне психолого-педагогической компетентности родителей (законных представителей); планирование работы с семьей с учётом результатов проведенного анализа; согласование воспитательных задач
просветительское	по вопросам особенностей психофизиологического и психического развития детей младенческого, раннего и дошкольного возрастов; выбора эффективных методов обучения и воспитания детей определенного возраста; ознакомление с актуальной информацией о государственной политике в области ДО, включая информирование о мерах господдержки семьям с детьми дошкольного возраста; информирование об особенностях реализуемой в ДОО образовательной Программы; условиях пребывания ребёнка в группе ДОО; содержании и методах образовательной работы с детьми
консультационное	консультирование родителей (законных представителей) по вопросам их взаимодействия с ребёнком, преодоления возникающих проблем воспитания и обучения детей, в том числе с ООП в условиях семьи;

	особенностей поведения и взаимодействия ребёнка со сверстниками и педагогом; возникающих проблемных ситуациях; способам воспитания и построения продуктивного взаимодействия с детьми младенческого, раннего и дошкольного возрастов; способам организации и участия в детских деятельности, образовательном процессе и другому
--	------------------------------------------------------------------------------------------------------------------------------------------------------------------------------------------------------------------------------------------------------------------------------------------------------------------------------------------

Особое внимание в просветительской деятельности ДОО должно уделяться повышению уровня компетентности родителей (законных представителей) в вопросах здоровьесбережения ребёнка (в соответствии с ФОП ДО, п.26.7).

### **Направления просветительской деятельности в вопросах здоровьесбережения ребёнка:**

1) информирование о факторах, положительно влияющих на физическое и психическое здоровье ребёнка (рациональная организация режима дня ребёнка, правильное питание в семье, закаливание, организация двигательной активности, благоприятный психологический микроклимат в семье и спокойное общение с ребёнком и другое), о действии негативных факторов (переохлаждение, перегревание, перекармливание и другое), наносящих непоправимый вред здоровью ребёнка;

2) своевременное информирование о важности вакцинирования в соответствии с рекомендациями Национального календаря профилактических прививок и по эпидемическим показаниям;

3) информирование родителей (законных представителей) об актуальных задачах физического воспитания детей на разных возрастных этапах их развития, а также о возможностях ДОО и семьи в решении данных задач;

4) знакомство родителей (законных представителей) с оздоровительными мероприятиями, проводимыми в ДОО;

5) информирование родителей (законных представителей) о негативном влиянии на развитие детей систематического и бесконтрольного использования IT-технологий (нарушение сна, возбудимость, изменения качества памяти, внимания, мышления; проблемы социализации и общения и другое).

<b>Направления взаимодействия</b>	<b>Содержание направления</b>
диагностико-аналитическое	опросы, социологические срезы, педагогические беседы с родителями (законными представителями); дни (недели) открытых дверей, открытые просмотры занятий и других видов деятельности детей
просветительское, консультационное	групповые родительские собрания, конференции, круглые столы, семинары-практикумы, тренинги и ролевые игры, консультации, педагогические гостиные, родительские клубы и другое; информационные проспекты, стенды, ширмы, папки-передвижки для родителей (законных представителей); сайты ДОО и социальные группы в сети Интернет; фотографии, выставки детских работ, совместных работ родителей (законных представителей) и детей. досуговая форма – совместные праздники и вечера, семейные спортивные и тематические мероприятия, тематические досуги, знакомство с семейными традициями и другое.

Незаменимой формой установления доверительного делового контакта между семьей и ДОО является диалог педагога и родителей (законных представителей). Диалог позволяет совместно анализировать поведение или проблемы ребёнка, выяснять причины проблем и искать подходящие возможности, ресурсы семьи и пути их решения. В диалоге проходит просвещение родителей (законных представителей), их консультирование по вопросам выбора оптимального образовательного маршрута для конкретного ребёнка, а также согласование совместных действий,

которые могут быть предприняты со стороны ДОУ и семьи для разрешения возможных проблем и трудностей ребёнка в освоении образовательной Программы.

Педагоги самостоятельно выбирают педагогически обоснованные методы, приемы и способы взаимодействия с семьями обучающихся, в зависимости от стоящих перед ними задач. Сочетание традиционных и инновационных технологий сотрудничества позволит педагогам ДОУ устанавливать доверительные и партнерские отношения с родителями (законными представителями), эффективно осуществлять просветительскую деятельность и достигать основные цели взаимодействия ДОУ с родителями (законными представителями) детей дошкольного возраста.

### **2.7. Направления и задачи коррекционно-развивающей работы**

Коррекционно-развивающая работа (далее КРР) в МКДОУ № 88 направлено на обеспечение коррекции нарушений развития у различных категорий детей (целевые группы), включая детей с ООП, в том числе детей с ОВЗ и детей-инвалидов; оказание им квалифицированной помощи в освоении Программы, их разностороннее развитие с учетом возрастных и индивидуальных особенностей, социальной адаптации.

КРР представляет собой комплекс мер по психолого-педагогическому сопровождению обучающихся, включающий психолого-педагогическое обследование, проведение индивидуальных и групповых коррекционно-развивающих занятий, а также мониторинг динамики их развития. КРР в МКДОУ № 88 осуществляют педагоги, педагог-психолог, учитель-логопед, инструкторы по физкультуре и музыкальные руководители.

Направления:

- профилактическое: проведение необходимой профилактической работы с детьми с целью предупреждения проявления отклонений в развитии ребенка;
- диагностическое: раннее выявление и диагностика уровня интеллектуального развития детей дошкольного возраста;
- коррекционно-педагогическое: разработка программ, соответствующих психофизическим и интеллектуальным возможностям детей;
- организационно-методическое: организация консультационно-методической помощи воспитателям по вопросам обучения и воспитания дошкольников с проблемами в развитии;
- консультативно-просветительское: организация консультативно – просветительской работы по пропаганде знаний из области коррекционной педагогики и специальной психологии среди родителей;
- координирующее: ключевая позиция в комплексном сопровождении детей с проблемами в развитии принадлежит воспитателю подгруппы; координирует профессиональную деятельность педагог-психолог;
- контрольно-оценочное: анализ результативности комплексной коррекционной работы с детьми дошкольного возраста, имеющих различные нарушения.

КРР в МКДОУ организуется в соответствии с ФГОС ДО и включает:

- план диагностических и коррекционно-развивающих мероприятий;
- рабочие программы КРР с обучающимися различных целевых групп, имеющих различные ООП и стартовые условия освоения Программы;
- методический инструментарий для реализации диагностических, коррекционно - развивающих и просветительских задач программы КРР.

**Цели коррекционной работы:**

- Раннее выявление отклонений в развитии детей дошкольного возраста с целью предупреждения вторичных отклонений;
- Коррекция имеющихся нарушений в развитии детей дошкольного возраста;
- Социальная адаптация и интеграция детей с отклонениями в развитии в среду нормативно развивающихся сверстников.

**Задачи КРР на уровне МКДОУ:**

- определение ООП обучающихся, в том числе с трудностями освоения Программы и социализации в МКДОУ;

- своевременное выявление обучающихся с трудностями социальной адаптации, обусловленными различными причинами;

- осуществление индивидуально ориентированной психолого-педагогической помощи обучающимся с учетом особенностей их психического и (или) физического развития, индивидуальных возможностей и потребностей (в соответствии с рекомендациями психолого-медико-педагогической комиссии (далее ПМПК) или психолого-педагогического консилиума образовательной организации (далее - ППк);

- оказание родителям (законным представителям) обучающихся консультативной психолого-педагогической помощи по вопросам развития и воспитания детей дошкольного возраста;

- содействие поиску и отбору одаренных обучающихся, их творческому развитию;

- выявление детей с проблемами развития эмоциональной и интеллектуальной сферы;

- реализация комплекса индивидуально ориентированных мер по ослаблению, снижению или устранению отклонений в развитии и проблем поведения.

КРР организуется: по обоснованному запросу педагогов и родителей (законных представителей) обучающихся; на основании результатов психологической диагностики; на основании рекомендаций ППк.

КРР в МКДОУ № 88 реализуется в форме групповых и (или) индивидуальных коррекционно - развивающих занятий. Выбор конкретной программы коррекционно-развивающих мероприятий, их количество, форме организации, методов и технологий реализации определяется МКДОУ самостоятельно, исходя из возрастных особенностей и ООП обучающихся.

Содержание КРР для каждого обучающегося определяется с учетом его ООП на основе рекомендаций ППк МКДОУ.

В образовательной практике определяются нижеследующие категории целевых групп обучающихся для оказания им адресной психологической помощи и включения их в программы психолого-педагогического сопровождения:

1) нормотипичные дети с нормативным кризисом развития;

2) обучающиеся с ООП: с ОВЗ и (или) инвалидностью, получившие статус в порядке, установленном законодательством Российской Федерации;

3) обучающиеся по индивидуальному учебному плану (учебному расписанию) на основании медицинского заключения (дети, находящиеся под диспансерным наблюдением, в том числе часто болеющие дети);

4) часто болеющие дети характеризуются повышенной заболеваемостью острыми респираторными инфекциями, которые не связаны с врожденными и наследственными состояниями, приводящими к большому количеству пропусков ребенком в посещение МКДОУ;

5) обучающиеся, испытывающие трудности в освоении образовательных программ, развитии, социальной адаптации;

6) одаренные обучающиеся;

7) дети и (или) семьи, находящиеся в трудной жизненной ситуации, признанные таковыми в нормативно установленном порядке;

8) дети и (или) семьи, находящиеся в социально опасном положении (безнадзорные, беспризорные, склонные к бродяжничеству), признанные таковыми в нормативно установленном порядке;

9) обучающиеся "группы риска": проявляющие комплекс выраженных факторов риска негативных проявлений (импульсивность, агрессивность, неустойчивая или крайне низкая (завышенная) самооценка, завышенный уровень притязаний).

КРР с обучающимися целевых групп в МКДОУ осуществляется в ходе всего образовательного процесса, во всех видах и формах деятельности, как в совместной деятельности детей в условиях дошкольной группы, так и в форме коррекционно-развивающих групповых (индивидуальных) занятий.

КРР строится дифференцированно в зависимости от имеющихся у обучающихся дисфункций и особенностей развития (в познавательной, речевой, эмоциональной, коммуникативной, регулятивной сферах) и предусматривает индивидуализацию психолого-педагогического сопровождения.

## Содержание коррекционно-развивающей работы

### *Диагностическая работа включает:*

- своевременное выявление детей, нуждающихся в психолого-педагогическом сопровождении;
- раннюю (с первых дней пребывания обучающегося в МКДОУ) диагностику отклонений в развитии и анализ причин трудностей социальной адаптации;
- комплексный сбор сведений об обучающемся на основании диагностической информации от специалистов разного профиля;
- определение уровня актуального и зоны ближайшего развития обучающегося с ОВЗ, с трудностями в обучении и социализации, выявление его резервных возможностей;
- изучение уровня общего развития обучающихся (с учётом особенностей нозологической группы), возможностей вербальной и невербальной коммуникации со сверстниками и взрослыми;
- изучение развития эмоционально-волевой сферы и личностных особенностей обучающихся;
- изучение индивидуальных образовательных и социально-коммуникативных потребностей обучающихся;
- изучение социальной ситуации развития и условий семейного воспитания ребёнка;
- изучение уровня адаптации и адаптивных возможностей обучающегося;
- изучение направленности детской одаренности;
- изучение, констатацию в развитии ребёнка его интересов и склонностей, одаренности;
- мониторинг развития детей и предупреждение возникновения психолого-педагогических проблем в их развитии;
- выявление детей-мигрантов, имеющих трудности в обучении и социально-психологической адаптации, дифференциальная диагностика и оценка этнокультурной природы имеющихся трудностей;
- всестороннее психолого-педагогическое изучение личности ребёнка;
- выявление и изучение неблагоприятных факторов социальной среды и рисков образовательной среды;
- системный разносторонний контроль специалистов за уровнем и динамикой развития обучающегося, а также за созданием необходимых условий, соответствующих особым (индивидуальным) образовательным потребностям обучающегося.

### *Коррекционно-развивающая работа включает:*

- выбор оптимальных для развития обучающегося коррекционно-развивающих программ/методик психолого-педагогического сопровождения в соответствии с его особыми (индивидуальными) образовательными потребностями;
- организацию, разработку и проведение специалистами индивидуальных и групповых коррекционно-развивающих занятий, необходимых для преодоления нарушений поведения и развития, трудностей в освоении образовательной Программы и социализации;
- коррекцию и развитие высших психических функций;
- развитие эмоционально-волевой и личностной сферы обучающегося и психологическую коррекцию его поведения;
- развитие коммуникативных способностей, социального и эмоционального интеллекта обучающихся, формирование их коммуникативной компетентности;
- коррекцию и развитие психомоторной сферы, координации и регуляции движений;
- создание условий, обеспечивающих развитие, обучение и воспитание детей с ярко выраженной познавательной направленностью, высоким уровнем умственного развития или иной направленностью одаренности;
- создание насыщенной развивающей предметно - пространственной среды для разных видов деятельности;
- формирование инклюзивной образовательной среды, в том числе обеспечивающей включение детей иностранных граждан в российское образовательное пространство с сохранением культуры и идентичности, связанных со страной исхода/происхождения;
- оказание поддержки ребенку в случаях неблагоприятных условий жизни, психотравмирующих обстоятельствах при условии информирования соответствующих структур социальной защиты;

- преодоление педагогической запущенности в работе с обучающимся, стремление устранить неадекватные методы воспитания в семье во взаимодействии родителей (законных представителей) с детьми;

- помощь в устранении психотравмирующих ситуаций в жизни ребенка.

**Консультативная работа включает:**

- разработку рекомендаций по основным направлениям работы с обучающимся с трудностями в обучении и социализации, единых для всех участников образовательных отношений;

- консультирование специалистами педагогов по выбору индивидуально ориентированных методов и приемов работы с обучающимся;

- консультативную помощь семье в вопросах выбора оптимальной стратегии воспитания и приемов коррекционно-развивающей работы с ребенком.

**Информационно-просветительская работа предусматривает:**

- различные формы просветительской деятельности (лекции, беседы, информационные стенды, печатные материалы, электронные ресурсы), направленные на разъяснение участникам образовательных отношений - обучающимся (в доступной для дошкольного возраста форме), их родителям (законным представителям), педагогическим работникам - вопросов, связанных с особенностями образовательного процесса и психолого-педагогического сопровождения обучающихся, в том числе с ОВЗ, трудностями в обучении и социализации;

- проведение тематических выступлений, онлайн-консультаций для педагогов и родителей по разъяснению индивидуально-типологических особенностей различных категорий обучающихся, в том числе с ОВЗ, трудностями в обучении и социализации.

**Направленность КРР в зависимости от образовательных особенностей обучающихся**

<p>часто болеющие дети (28.6 ФОП ДО)</p>	<ul style="list-style-type: none"> <li>• коррекция (развитие) коммуникативной, личностной, эмоционально-волевой сфер, познавательных процессов;</li> <li>• снижение тревожности;</li> <li>• помощь в разрешении поведенческих проблем;</li> <li>• создание условий для успешной социализации, оптимизация межличностного взаимодействия со взрослыми и сверстниками.</li> </ul>
<p>одаренные дети (28.7 ФОП ДО)</p>	<ul style="list-style-type: none"> <li>• определение вида одаренности, интеллектуальных и личностных особенностей детей, прогноз возможных проблем и потенциала развития.</li> <li>• вовлечение родителей (законных представителей) в образовательный процесс и установление с ними отношений сотрудничества как обязательного условия поддержки и развития одаренного ребёнка, как в ДОО, так и в условиях семейного воспитания;</li> <li>• создание атмосферы доброжелательности, заботы и уважения по отношению к ребёнку, обстановки, формирующей у ребёнка чувство собственной значимости, поощряющей проявление его индивидуальности;</li> <li>• сохранение и поддержка индивидуальности ребёнка, развитие его индивидуальных способностей и творческого потенциала как субъекта отношений с людьми, миром и самим собой;</li> <li>• формирование коммуникативных навыков и развитие эмоциональной устойчивости;</li> <li>• организация предметно-развивающей, обогащённой образовательной среды в условиях ДОО, благоприятную для развития различных видов способностей и одаренности.</li> </ul>
<p>билингвы дети мигрантов (28.8 ФОП ДО)</p>	<ul style="list-style-type: none"> <li>• развитие коммуникативных навыков, формирование чувствительности к сверстнику, его эмоциональному состоянию, намерениям и желаниям;</li> <li>• формирование уверенного поведения и социальной успешности;</li> </ul>

	<ul style="list-style-type: none"> <li>• коррекцию деструктивных эмоциональных состояний, возникающих вследствие попадания в новую языковую и культурную среду (тревога, неуверенность, агрессия);</li> <li>• создание атмосферы доброжелательности, заботы и уважения по отношению к ребёнку.</li> </ul>
дети «группы риска» (28.9 ФОП ДО)	<ul style="list-style-type: none"> <li>• коррекция (развитие) социально-коммуникативной, личностной, эмоционально-волевой сферы;</li> <li>• помощь в решении поведенческих проблем;</li> <li>• формирование адекватных, социально-приемлемых способов поведения;</li> <li>• развитие рефлексивных способностей;</li> <li>• совершенствование способов саморегуляции.</li> </ul>

### **Описание деятельности по психолого-педагогическому сопровождению детей различных категорий целевых групп обучающихся в соответствии с ФОП**

**Реализация КРР с обучающимися с ОВЗ и детьми-инвалидами** согласно нозологических групп осуществляется в соответствии с Федеральной адаптированной образовательной программой ДО (далее ФАОП ДО). КРР с обучающимися с ОВЗ и детьми-инвалидами должна предусматривать предупреждение вторичных биологических и социальных отклонений в развитии, затрудняющих образование и социализацию обучающихся, коррекцию нарушений психического и физического развития средствами коррекционной педагогики, специальной психологии и медицины; формирование у обучающихся механизмов компенсации дефицитарных функций, не поддающихся коррекции, в том числе с использования ассистивных технологий.

**КРР с детьми, находящимися под диспансерным наблюдением**, в том числе часто болеющими детьми, имеет выраженную специфику. Детям, находящимся под диспансерным наблюдением, в том числе часто болеющим детям, свойственны: быстрая утомляемость, длительный период восстановления после заболевания и (или) его обострения (не менее 4-х недель), специфические особенности межличностного взаимодействия и деятельности (ограниченность круга общения больного ребёнка, объективная зависимость от взрослых (родителей (законных представителей), педагогов), стремление постоянно получать от них помощь). Для детей, находящихся под диспансерным наблюдением, в том числе часто болеющих детей, старшего дошкольного возраста характерны изменения в отношении ведущего вида деятельности – сюжетно-ролевой игры, что оказывает негативное влияние на развитие его личности и эмоциональное благополучие. В итоге у ребёнка появляются сложности в освоении программы и социальной адаптации.

Направленность коррекционно-развивающей работы с детьми, находящимися под диспансерным наблюдением, в том числе часто болеющими детьми включает:

- коррекцию/развитие коммуникативной, личностной, эмоционально-волевой сфер, познавательных процессов;
- снижение тревожности;
- помощь в разрешении поведенческих проблем;
- создание условий для успешной социализации, оптимизация межличностного взаимодействия с взрослыми и сверстниками.

Включение ЧБД в программу КРР, определение индивидуального маршрута психолого-педагогического сопровождения осуществляется на основании медицинского заключения и рекомендаций ППк по результатам психологической и педагогической диагностики.

Направленность коррекционно-развивающей работы с **одаренными обучающимися** включает:

- определение вида одаренности, интеллектуальных и личностных особенностей детей, прогноз возможных проблем и потенциала развития.
- вовлечение родителей (законных представителей) в образовательный процесс и установление с ними отношений сотрудничества как обязательного условия поддержки и развития одаренного ребёнка, как в МКДОУ, так и в условиях семейного воспитания;

- создание атмосферы доброжелательности, заботы и уважения по отношению к ребёнку, обстановки, формирующей у ребёнка чувство собственной значимости, поощряющей проявление его индивидуальности;

- сохранение и поддержка индивидуальности ребёнка, развитие его индивидуальных способностей и творческого потенциала как субъекта отношений с людьми, миром и самим собой;

- формирование коммуникативных навыков и развитие эмоциональной устойчивости;

- организация предметно-развивающей, обогащённой образовательной среды в условиях МКДОУ, благоприятной для развития различных видов способностей и одаренности.

Включение ребенка в программу КРР, определение индивидуального маршрута психолого-педагогического сопровождения осуществляется на основе заключения ППк по результатам психологической и педагогической диагностики.

Направленность КРР с *билингвальными воспитанниками, детьми мигрантов*, испытывающими трудности с пониманием государственного языка РФ, включает:

- развитие коммуникативных навыков, формирование чувствительности к сверстнику, его эмоциональному состоянию, намерениям и желаниям;

- формирование уверенного поведения и социальной успешности;

- коррекцию деструктивных эмоциональных состояний, возникающих вследствие попадания в новую языковую и культурную среду (тревога, неуверенность, агрессия);

- создание атмосферы доброжелательности, заботы и уважения по отношению к ребенку.

Таким образом, работу по социализации и языковой адаптации детей иностранных граждан, обучающихся в организациях, реализующих Программы ДО РФ, рекомендуется организовывать с учетом особенностей социальной ситуации каждого ребенка персонально.

Психолого-педагогическое сопровождение детей данной целевой группы может осуществляться в контексте общей программы адаптации ребенка к МКДОУ. В случаях выраженных проблем социализации, личностного развития и общей дезадаптации ребенка, его включение в программу КРР может быть осуществлено на основе заключения ППк по результатам психологической диагностики или по запросу родителей (законных представителей) ребенка.

К целевой группе *обучающихся «группы риска»* могут быть отнесены дети, имеющие проблемы с психологическим здоровьем; эмоциональные проблемы (повышенная возбудимость, апатия, раздражительность, тревога, появление фобий); поведенческие проблемы (грубость, агрессия, обман); проблемы неврологического характера (потеря аппетита); проблемы общения (стеснительность, замкнутость, излишняя чувствительность, выраженная нереализованная потребность в лидерстве); проблемы регуляторного характера (расстройство сна, быстрая утомляемость, навязчивые движения, двигательная расторможенность, снижение произвольности внимания).

Направленность КРР с воспитанниками, имеющими девиации развития и поведения включает:

- коррекция / развитие социально-коммуникативной, личностной, эмоционально-волевой сферы;

- помощь в решении поведенческих проблем;

- формирование адекватных, социально-приемлемых способов поведения;

- развитие рефлексивных способностей;

- совершенствование способов саморегуляции.

Включение ребенка из «группы риска» в программу КРР, определение индивидуального маршрута психолого-педагогического сопровождения осуществляется на основе заключения ППк по результатам психологической диагностики или по обоснованному запросу педагога/родителей (законных представителей).

### **Условия для получения образования детьми с ОВЗ, в том числе детей-инвалидов**

Программа предполагает создание следующих условий, обеспечивающих развитие ребенка в соответствии с его возрастными и индивидуальными возможностями и интересами:

***Психолого-педагогические условия:***



1. Личностно-порождающее взаимодействие взрослых с детьми, предполагающее создание таких ситуаций, в которых каждому ребенку предоставляется возможность выбора деятельности, партнера, средств и пр.; обеспечивается опора на его личный опыт при освоении новых знаний и жизненных навыков.

2. Формирование игры как важнейшего фактора развития ребенка.

3. Создание развивающей образовательной среды, способствующей физическому, социально-коммуникативному, познавательному, речевому, художественно-эстетическому развитию ребенка и сохранению его индивидуальности.

4. Сбалансированность репродуктивной (воспроизводящей готовый образец) и продуктивной (производящей субъективно новый продукт) деятельности, то есть деятельности по освоению культурных форм и образцов и детской исследовательской, творческой деятельности; совместных и самостоятельных, подвижных и статичных форм активности.

5. Участие семьи, как необходимое условие для полноценного развития ребенка дошкольного возраста.

6. Профессиональное развитие педагогов, направленное на развитие профессиональных компетентностей.

***Кадровые условия:***

МКДОУ укомплектовано квалифицированными кадрами, в т.ч. руководящими, педагогическими, учебно-вспомогательными, административно-хозяйственными работниками.

***Материально-технические условия, обеспечивающие:***

1) возможность достижения обучающимися планируемых результатов освоения Программы;

2) выполнение МКДОУ требований:

– санитарно-эпидемиологических правил и нормативов:

- к условиям размещения организаций, осуществляющих образовательную деятельность;
- оборудованию и содержанию территории;
- помещениям, их оборудованию и содержанию;
- естественному и искусственному освещению помещений;
- отоплению и вентиляции;
- водоснабжению и канализации;
- организации питания;
- медицинскому обеспечению;
- приему детей в организации, осуществляющие образовательную деятельность;
- организации режима дня;
- организации физического воспитания;
- личной гигиене персонала;

– пожарной безопасности и электробезопасности;

– охране здоровья обучающихся и охране труда работников;

3) возможность для беспрепятственного доступа детей с ограниченными возможностями здоровья.

**Описание образовательной деятельности по профессиональной коррекции нарушений развития детей и инклюзивного образования**

Содержание дошкольного образования и условия организации обучения и воспитания детей с ОВЗ определяются адаптированной образовательной программой дошкольного образования (АОП), а для детей-инвалидов также в соответствии с индивидуальной программой реабилитации или абилитации ребенка-инвалида.

На основе психолого-медико-педагогической диагностики ребенка с ОВЗ проектируется его индивидуальный образовательный маршрут - это движение в образовательном пространстве, создаваемом для ребенка при осуществлении образовательного и психолого-педагогического сопровождения в МКДОУ.

В ходе выполнения АОП подвергается корректировке и дополнению. Определяются условия включения ребенка с ОВЗ в группу по возрасту, планируются адаптационные мероприятия.

Разработка АОП осуществляется на основании заключения городского или областного ПМПК, медицинского заключения лечебного учреждения.

Содержание образовательного процесса определяется АОП на ребенка с ОВЗ, составляемой на основе типовых, специальных, коррекционных, адаптированных или авторских программ с учетом комплексной оценки возможностей ребенка.

АОП разрабатывается самостоятельно образовательной организацией на обучающегося, который относится к одной из категорий лиц с ОВЗ, с учетом примерной программы коррекционно - развивающей работы данной категории лиц с ОВЗ.

Ребенок с ОВЗ принимает участие во всех мероприятиях ДОУ.

В случае невозможности полного усвоения программы из-за тяжести физических и (или) психических нарушений, в соответствии с рекомендациями ПМПК, в коррекционной работе делается акцент на формирование у ребенка социальных и практически-ориентированных навыков.

Технологии, методы, средства и формы работы, прописанные в АОП и рабочих программах педагогов, с детьми с ОВЗ определяются специалистами, исходя из особенностей психофизического развития, индивидуальных возможностей, состояния здоровья детей и направлены на создание позитивной атмосферы принятия и поддержки.

Педагоги проводят коррекционно-развивающую работу в соответствии с индивидуальным образовательным маршрутом ребенка с ОВЗ, осуществляют сопровождение ситуации включения с точки зрения эмоционального благополучия всех воспитанников группы.

Дети с ОВЗ с согласия родителей (законных представителей) при необходимости могут быть направлены в течение года на ПМПК, либо на консультации к специалистам необходимого профиля. С участниками интеграционных процессов (педагогами, специалистами, родителями ребенка с ОВЗ) проводится работа, направленная на взаимное приятие и сплочение всех участников образовательного процесса, достижение социально значимых результатов.

МКДОУ организует предметно-развивающую среду, обеспечивающую детям доступ и развитию их возможностей.

Организуется доступность среды:

- всех помещений, где осуществляется образовательная деятельность;
- свободный доступ к играм, игрушкам, материалам, пособиям, обеспечивающим все основные виды детской активности; исправность и сохранность материалов и оборудования;
- безопасность окружающей среды (создание необходимых условий для организации процесса обучения детей с ОВЗ обеспечивает заведующий МКДОУ).

Родители (законные представители) по мере необходимости участвуют в мероприятиях МКДОУ.

МКДОУ оказывает родителям (законным представителям) ребенка с ОВЗ методическую и консультативную помощь с целью повышения их психологической и педагогической компетентности, способствует вовлечению родителей (законных представителей) в образовательную, оздоровительную и интеграционную работу, формирует у родителей (законных представителей) ответственность за развитие ребенка с ОВЗ.

МКДОУ осуществляет педагогический мониторинг достижений по освоению материала по образовательным областям и специалистами по коррекции, формы и сроки которых установлены АОП.

### Механизмы адаптации Программы для детей с ОВЗ

Направления деятельности	Содержания деятельности
Психологическое просвещение субъектов образовательного процесса в области работы по поддержке лиц с ограниченными возможностями здоровья, детей и обучающихся, испытывающих трудности в освоении основных общеобразовательных программ, развитии и социальной адаптации	- выработка совместных обоснованных рекомендаций по основным направлениям работы с детьми с ОВЗ, единых для всех участников образовательного процесса; - консультирование специалистами педагогов по выбору индивидуально- ориентированных методов и приёмов работы с воспитанниками с ОВЗ; - консультативная помощь семье в вопросах выбора стратегии воспитания и приёмов коррекционного обучения ребенка с ОВЗ.
Психологическая профилактика нарушений поведения и отклонений	своевременное определение детей с ОВЗ;

<p>в развитии лиц с ограниченными возможностями здоровья, детей и обучающихся, испытывающих трудности в освоении основных общеобразовательных программ, развитии и социальной адаптации</p>	<ul style="list-style-type: none"> <li>- организацию и проведение специалистами индивидуальных и групповых профилактических занятий, необходимых для преодоления нарушений развития и трудностей обучения</li> </ul>
<p>Психологическое консультирование лиц с ограниченными возможностями здоровья и обучающихся, испытывающих трудности в освоении основных общеобразовательных программ, развитии и социальной адаптации</p>	<ul style="list-style-type: none"> <li>выработку совместных обоснованных рекомендаций по основным направлениям работы с детьми с ОВЗ единых для всех участников образовательного процесса;</li> <li>- консультирование специалистами педагогов по выбору индивидуально- ориентированных методов и приёмов работы с воспитанниками с ОВЗ;</li> <li>- консультативная помощь семье в вопросах выбора стратегии воспитания и приёмов коррекционного обучения ребенка с ОВЗ</li> </ul>
<p>Психологическая коррекция поведения и развития детей и обучающихся с ограниченными возможностями здоровья, а также обучающихся, испытывающих трудности в освоении основных общеобразовательных программ, развитии и социальной адаптации</p>	<ul style="list-style-type: none"> <li>- выбор оптимальных для развития ребёнка с ОВЗ коррекционных программ/ методик и приёмов обучения в соответствии с его особыми потребностями;</li> <li>- организация и проведение специалистами индивидуальных и групповых коррекционно – развивающих занятий, необходимых для преодоления нарушений развития и трудностей обучения;</li> <li>- коррекция и развитие высших психических функций;</li> <li>- развитие эмоционально – волевой сферы и личностных сфер ребёнка, и психокоррекцию его поведения;</li> <li>- социальная защита ребёнка в случаях неблагоприятных условий жизни при психотравмирующих обстоятельствах.</li> </ul>
<p>Психологическая диагностика особенностей лиц с ограниченными возможностями здоровья, обучающихся, испытывающих трудности в освоении основных общеобразовательных программ, развитии и социальной адаптации</p>	<ul style="list-style-type: none"> <li>- своевременное выявление детей с ОВЗ;</li> <li>- комплексный сбор сведений о ребёнке на основании диагностической информации от специалистов разного профиля;</li> <li>- определение уровня актуального и зоны ближайшего развития воспитанника с ОВЗ;</li> <li>- выявление его резервных возможностей;</li> <li>- изучение развития эмоционально – волевой сферы и личностных особенностей воспитанников;</li> <li>-изучение социальной ситуации развития и условий семейного воспитания детей с ОВЗ;</li> <li>- изучение адаптивных возможностей и уровня социализации ребёнка с ОВЗ;</li> <li>- системный разносторонний контроль специалистов за уровнем и динамикой развития ребёнка;</li> <li>- анализ успешности коррекционно- развивающей работы</li> </ul>

#### Участники Программы коррекционной работы

<p>Специалисты</p>	<p style="text-align: center;">Ведущие функции</p>
--------------------	----------------------------------------------------

Психолог	Углублённое изучение особенностей интеллектуального развития детей, личностных и поведенческих реакций; проведение групповых и индивидуальных занятий, направленных на нормализацию эмоционально-личностной сферы, повышение умственного развития и адаптивных возможностей ребёнка; оказание методической помощи дефектологам и воспитателям в разработке коррекционных программ индивидуального развития ребёнка.
Воспитатель	Проведение занятий в соответствии с программой дошкольного воспитания, осуществление коррекционной направленности педагогического процесса и дифференцированного воспитания детей с учётом их физических, психических и возрастных особенностей.
Учитель-логопед	Всестороннее изучение речевого развития детей, проведение фронтальных и индивидуально-групповых занятий с детьми, имеющими речевые нарушения. Оказание методической помощи воспитателям по преодолению нерезко выраженных нарушений речи у детей.
Музыкальный руководитель	Организация работы по музыкальному воспитанию детей с учётом их индивидуальных, возрастных, психических особенностей в тесном контакте с воспитателями, логопедами (занятия по логоритмике). Создание положительной эмоциональной атмосферы в детском учреждении.
Инструктор по физической культуре	Коррекция физического развития, пространственной ориентации, крупной и мелкой моторики.
Медицинская сестра	Профилактика и коррекция соматического состояния, осуществление контроля над соблюдением санитарно-гигиенических правил и норм. Коррекция физических и психических нагрузок.
Старший воспитатель	Обеспечение программного и учебно-методического оснащения образовательного учреждения с учётом дифференцированного подхода к детям; оказание методической помощи воспитателям, дефектологам и обеспечение общего руководства коррекционно-педагогической работой коллектива; осуществление преемственности в работе педагогов-дефектологов, воспитателей, логопеда, психолога, семьи и школы; организация проверки и систематического обсуждения эффективности работы.
Заведующий МКДОУ № 88	Руководство всей деятельностью ДОУ, координация усилий субъектов по созданию коррекционно-развивающих условий.

### **Использование специальных образовательных программ и методов, специальных методических пособий и дидактических материалов**

Коррекционно-психологическая помощь детям с особенностями психического развития ведется по следующим учебно-методическим материалам:

<b>Направление развития ребенка</b>	<b>Наименование программ, технологий, методических пособий</b>
Речевое	<ul style="list-style-type: none"> <li>- Гомзяк О.С. «Говорим правильно. Альбом упражнений по обучению грамоте детей подготовительной к школе логогруппы» – М.: «Гном и Д», 2016,</li> <li>- Гомзяк О.С. «Говорим правильно. Конспекты занятий по развитию связной речи». – М.: «Гном и Д», 2016,</li> <li>- Гомзяк О.С. «Говорим правильно. Конспекты фронтальных занятий» – М.: «Гном и Д», 2016,</li> <li>- Курдвановская Н.В., Ванюкова Л.С. «Формирование слоговой структуры слова»-М.: «ТЦ СФЕРА», 2017,</li> </ul>

	<ul style="list-style-type: none"> <li>- Лопухина И. «Логопедия-550 занимательных упражнений для развития речи»-М.: «Аквариум», 1996,</li> <li>- Нищева Н.В. «Система коррекционной работы для детей с общим недоразвитием речи» - С.-П.: «Детство-Пресс», 2017,</li> <li>- Ткаченко Т.А. «Учим говорить правильно»- М.: «Гном и Д», 2003.</li> </ul>
Физическое	<ul style="list-style-type: none"> <li>- Вареник Е.Н. «Занятия по физкультуре». – М., 2012,</li> <li>- Рунова М.А. «Дифференцированные занятия по физической культуре». – М., 2014,</li> <li>- Щербак А.П. «Тематические физкультурные занятия и праздники в дошкольном учреждении». – М., 2016.</li> </ul>
Познавательное	<ul style="list-style-type: none"> <li>- Забрамная С.Д., Боровик О.В. Практическая психодиагностика. Методики и тесты. Учебное пособие / редактор-составитель Райгородский Д.Я – Самара: Издательский Дом «БАХРАХ – М», 2007,</li> <li>- Практический материал для проведения психолого-педагогического обследования детей. «Владос», 2003 Изд-во МГУ, 1971. - С.30-37,</li> <li>- Стребелева Е.С. «Психолого-педагогическая диагностика развития детей раннего и дошкольного возраста.» «Просвещение», 2005,</li> <li>- Шевченко С.Г. Программно-методические материалы для подготовки к школе детей с задержкой психического развития (ЗПР), Школьная Пресса,-М, 2005.</li> </ul>
Социально-коммуникативное	<ul style="list-style-type: none"> <li>- Алябьева Е.А. «Занятия по психогимнастике с дошкольниками». – М.: Творческий центр. 2016,</li> <li>- Арцишевская И.Л. «Работа психолога с гиперактивными детьми в детском саду». Книголюб, 2004,</li> <li>- Ганичева И.В. «Телесно-ориентированные подходы к коррекционной и развивающей работе с детьми 5-7 лет». Книголюб, 2004,</li> <li>- Грабенко Т.М., Зинкевич-Евстигнеева Т.Д. «Чудеса на песке»; Программа эмоционально-волевого развития,</li> <li>- Лебедева Л.Д. «Практика арт-терапии. Подходы, диагностика, система занятий».</li> </ul>
Художественно-эстетическое	<ul style="list-style-type: none"> <li>- Иванова Г.П. «Театр настроений. Коррекция и развитие эмоционально-нравственной сферы у дошкольников». «Скрипторий 2003», 2006,</li> <li>- Лыкова И.А. Программа художественного воспитания, обучения и развития детей 2-7 лет «Цветные ладошки». М.: «КАРАПУЗ-ДИДАКТИКА», 2017.</li> </ul>

**Занятия организуются с применением следующих методов коррекционно-развивающего процесса:**

- пальчиковая гимнастика, самомассаж пальцев и др. упражнения, способствующие развитию сенсомоторных функций;
- мимические и пантомимические упражнения, направленные на развитие навыков невербального общения;
- спортивные, танцевальные и др. двигательные упражнения на развитие согласованности и координации движений, коррекции осанки;
- релаксационных упражнений, направленных на своевременное снятие мышечных зажимов и напряжения.

**Проведение групповых и индивидуальных занятий**

Основной формой организации коррекционно-развивающей работы являются подгрупповые и индивидуальные занятия, осуществляемые учителем-логопедом, педагогом-психологом. Подгрупповые и индивидуальные занятия проводятся с учетом режима работы ДОУ и психофизических особенностей развития детей дошкольного возраста.

Периодичность подгрупповых и индивидуальных занятий определяется АОП. Продолжительность занятий в группах определяется СанПиН 2.3/2.4.3590-20. Между индивидуальными и подгрупповыми занятиями допускается перерыв – 10 минут.

Во второй половине дня, проводятся индивидуальные занятия воспитателем по заданию специалистов. Посещаемость детей фиксируются в журнале взаимодействия узких специалистов с воспитателями.

Ответственность за обязательное посещение детьми занятий в группе и у специалистов несут родители (законные представители).

Коррекционно-развивающие занятия разработаны с учетом возрастных и индивидуальных особенностей развития детей, степени выраженности дефекта. Содержание коррекционно-развивающей работы с детьми с ОВЗ отражено в АОП. С целью обеспечения усвоения детьми ООП ДОУ за основу планирования приняты принципы единства, комплексности, интегрирования, дифференцированного подхода и непрерывности образовательного процесса. Последовательность изучения материала планируется по тематическому принципу, а методы, приемы и время коррекционно-развивающей работы с каждым ребенком соответствуют структуре его особенностей развития.

## **2.8. Программа воспитания МКДОУ № 88**

### **Пояснительная записка**

Программа воспитания является компонентом основной образовательной Программы МКДОУ №88 г.Кирова. Основана на воплощении национального воспитательного идеала, который понимается как высшая цель образования, нравственное (идеальное) представление о человеке.

В связи с этим структура Программы воспитания включает три раздела – целевой, содержательный и организационный, в каждом из них предусматривается обязательная часть и часть, формируемая участниками образовательных отношений.

Под воспитанием понимается деятельность, направленная на развитие личности, создание условий для самоопределения и социализации обучающихся на основе социокультурных, духовно-нравственных ценностей и принятых в российском обществе правил и норм поведения в интересах человека, семьи, общества и государства, формирование у обучающихся чувства патриотизма, гражданственности, уважения к памяти защитников Отечества и подвигам Героев Отечества, закону и правопорядку, человеку труда и старшему поколению, взаимного уважения, бережного отношения к культурному наследию и традициям многонационального народа Российской Федерации, природе и окружающей среде [п.2 ст.2 Федерального закона от 29 декабря 2012 г. № 273 ФЗ «Об образовании в Российской Федерации» (Собрание законодательства Российской Федерации, 2012. № 53, ст.7598; 2020, №31, ст.5063)].

Программа воспитания предусматривает приобщение детей к традиционным ценностям российского общества – жизнь, достоинство, права и свободы человека, патриотизм, гражданственность, служение Отечеству и ответственность за его судьбу, высокие нравственные идеалы, крепкая семья, созидательный труд, приоритет духовного над материальным, гуманизм, милосердие, справедливость, коллективизм, взаимопомощь и взаимоуважение, историческая память и преемственность поколений, единство народов России. [Пункт 5 Основ государственной политики по сохранению и укреплению традиционных российских духовно-нравственных ценностей, утвержденных Указом Президента Российской Федерации от 9 ноября 2022 № 809 (Собрание законодательства Российской Федерации, 2022, № 46, ст. 7977)].

Вся система ценностей российского народа находит отражение в содержании воспитательной работы в ДОУ, в соответствии с возрастными ценностями детей.

Для того чтобы эти ценности осваивались ребенком, они должны найти свое отражение в основных направлениях воспитательной работы МКДОУ №88.

**Ценности Родины и природы** лежат в основе патриотического направления воспитания.

**Ценности милосердие, жизнь, добро** лежат в основе духовно-нравственного направления воспитания

**Ценность знания** лежит в основе познавательного направления воспитания.

**Ценность труда** лежит в основе трудового направления воспитания.

Ценности **человек, семья, дружба, сотрудничество** лежат в основе социального направления воспитания.

Ценности **жизнь и здоровье** лежат в основе физического и оздоровительного направления воспитания.

Ценности **культура и красота** лежат в основе эстетического направления воспитания.

**Целевые ориентиры** воспитания следует рассматривать как возрастные характеристики возможных достижений ребёнка, которые коррелируют с портретом выпускника ДООУ и с традиционными ценностями российского общества.

С учётом особенностей социокультурной среды, в которой воспитывается ребёнок, в Программе воспитания находит отражение взаимодействие всех субъектов воспитательных отношений. Реализация Программы воспитания предполагает социальное партнерство ДООУ с другими учреждениями образования и культуры (музеи, театры, библиотеки, и другое), в том числе с системой дополнительного образования детей.

Структура Программы воспитания включает три раздела: целевой, содержательный и организационный.

Пояснительная записка не является частью рабочей Программы воспитания в ДООУ.

### **2.8.1. Целевой раздел Программы воспитания**

#### **2.8.1.1. Цель и задачи рабочей Программы воспитания**

**Общая цель воспитания в ДООУ** - личностное развитие каждого ребёнка с учётом его индивидуальности и создание условий для позитивной социализации детей на основе традиционных ценностей российского общества, что предполагает:

- 1) формирование первоначальных представлений о традиционных ценностях российского народа, социально приемлемых нормах и правилах поведения;
- 2) формирование ценностного отношения к окружающему миру (природному и социокультурному), другим людям, самому себе;
- 3) становление первичного опыта деятельности и поведения в соответствии с традиционными ценностями, принятыми в обществе нормами и правилами.

#### **Общие задачи воспитания в ДООУ:**

- 1) содействовать развитию личности, основанному на принятых в обществе представлениях о добре и зле, как о должных и недопустимых;
- 2) способствовать становлению нравственности, основанной на духовных отечественных традициях, внутренней установке личности поступать согласно своей совести;
- 3) создавать условия для развития и реализации личностного потенциала ребёнка, его готовности к творческому самовыражению и саморазвитию, самовоспитанию;
- 4) осуществлять поддержку позитивной социализации ребёнка посредством проектирования и принятия уклада, воспитывающей среды, создания воспитывающих общностей.

#### **Направления воспитания:**

##### ***Патриотическое направление воспитания (в соответствии с ФОП, п. 29.2.2.1., стр. 175)***

1) **Цель** патриотического направления воспитания содействовать формированию у ребёнка личностной позиции наследника традиций и культуры, защитника Отечества и творца (созидателя), ответственного за будущее своей страны.

2) **Ценности** - Родина и природа лежат в основе патриотического направления воспитания. Чувство патриотизма возникает у ребёнка вследствие воспитания у него нравственных качеств, интереса, чувства любви и уважения к своей стране - России, своему краю, малой родине, своему народу и народу России в целом (гражданский патриотизм), ответственности, ощущения принадлежности к своему народу.

3) **Патриотическое направление** воспитания базируется на идее патриотизма как нравственного чувства, которое вырастает из культуры человеческого бытия, особенностей образа жизни и её уклада, народных и семейных традиций.

4) **Работа по патриотическому воспитанию** предполагает:

- формирование «патриотизма наследника», испытывающего чувство гордости за наследие своих предков (предполагает приобщение детей к истории, культуре и традициям нашего народа: отношение к труду, семье, стране и вере);

- «патриотизма защитника», стремящегося сохранить это наследие (предполагает развитие у детей готовности преодолевать трудности ради своей семьи, малой родины);

- «патриотизма созидателя и творца», устремленного в будущее, уверенного в благополучии и процветании своей Родины (предполагает конкретные каждодневные дела, направленные, например, на поддержание чистоты и порядка, опрятности и аккуратности, а в дальнейшем - на развитие всего своего населенного пункта, района, края, Отчизны в целом).

#### ***Духовно-нравственное направление воспитания***

**(в соответствии с ФОП, п. 29.2.2.2., стр. 175)**

1) **Цель** духовно-нравственного направления воспитания - формирование способности к духовному развитию, нравственному самосовершенствованию, индивидуально-ответственному поведению.

2) **Ценности** - жизнь, милосердие, добро лежат в основе духовно нравственного направления воспитания.

3) **Духовно-нравственное воспитание** направлено на развитие ценностно смысловой сферы дошкольников на основе творческого взаимодействия в детско- взрослой общности, содержанием которого является освоение социокультурного опыта в его культурно-историческом и личностном аспектах.

#### ***Социальное направление воспитания***

**(в соответствии с ФОП, п. 29.2.2.3., стр. 176)**

1) **Цель** социального направления воспитания - формирование ценностного отношения детей к семье, другому человеку, развитие дружелюбия, умения находить общий язык с другими людьми.

2) **Ценности** - семья, дружба, человек и сотрудничество лежат в основе социального направления воспитания.

В дошкольном детстве ребёнок начинает осваивать все многообразие социальных отношений и социальных ролей. Он учится действовать сообща, подчиняться правилам, нести ответственность за свои поступки, действовать в интересах других людей. Формирование ценностно-смыслового отношения ребёнка к социальному окружению невозможно без грамотно выстроенного воспитательного процесса, в котором проявляется личная социальная инициатива ребёнка в детско- взрослых и детских общностях

Важной составляющей социального воспитания является освоение ребёнком моральных ценностей, формирование у него нравственных качеств и идеалов, способности жить в соответствии с моральными принципами и нормами и воплощать их в своем поведении.

Культура поведения в своей основе имеет глубоко социальное нравственное чувство - уважение к человеку, к законам человеческого общества. Конкретные представления о культуре поведения усваиваются ребёнком вместе с опытом поведения, с накоплением нравственных представлений, формированием навыка культурного поведения.

#### ***Познавательное направление воспитания***

**(в соответствии с ФОП, п. 29.2.2.4., стр. 176)**

1) **Цель** познавательного направления воспитания - формирование ценности познания.

2) **Ценность** - познание лежит в основе познавательного направления воспитания.

В ДОУ проблема воспитания у детей познавательной активности охватывает все стороны воспитательного процесса и является непременным условием формирования умственных качеств личности, самостоятельности и инициативности ребёнка. Познавательное и духовно-нравственное воспитание осуществляются в содержательном единстве, так как знания наук и незнание добра ограничивает и деформирует личностное развитие ребёнка.

Значимым является воспитание у ребёнка стремления к истине, становление целостной картины мира, в которой интегрировано ценностное, эмоционально окрашенное отношение к миру, людям, природе, деятельности человека.



### ***Физическое и оздоровительное направление воспитания***

**(в соответствии с ФОП, п. 29.2.2.5., стр. 176)**

1) **Цель** физического и оздоровительного воспитания - формирование ценностного отношения детей к здоровому образу жизни, овладение элементарными гигиеническими навыками и правилами безопасности.

2) **Ценности** жизнь и здоровье лежит в основе физического и оздоровительного направления воспитания.

Физическое и оздоровительное направление воспитания основано на идее охраны и укрепления здоровья детей, становления осознанного отношения к жизни как основоположной ценности и здоровью как совокупности физического, духовного и социального благополучия человека.

### ***Трудовое направление воспитания***

**(в соответствии с ФОП, п. 29.2.2.6., стр. 177)**

1) **Цель** трудового воспитания - формирование ценностного отношения детей к труду, трудолюбию и приобщение ребёнка к труду.

2) **Ценность**-труд, лежит в основе трудового направления воспитания.

Трудовое направление воспитания направлено на формирование и поддержку привычки к трудовому усилию, к доступному напряжению физических, умственных и нравственных сил для решения трудовой задачи; стремление приносить пользу людям. Повседневный труд постепенно приводит детей к осознанию нравственной стороны труда. Самостоятельность в выполнении трудовых поручений способствует формированию ответственности за свои действия.

### ***Эстетическое направление воспитания***

**(в соответствии с ФОП, п. 29.2.2.7., стр. 177)**

1) **Цель** эстетического направления воспитания - способствовать становлению у ребёнка ценностного отношения к красоте.

2) **Ценности** - культура, красота, лежат в основе эстетического направления воспитания.

Эстетическое воспитание направлено на воспитание любви к прекрасному в окружающей обстановке, в природе, в искусстве, в отношениях, развитие у детей желания и умения творить. Оно направлено на обогащение чувственного опыта и развитие эмоциональной сферы личности влияет на становление нравственной и духовной составляющих внутреннего мира ребёнка. Искусство делает ребёнка отзывчивее, добрее, обогащает его духовный мир, способствует воспитанию воображения, чувств. Красивая и удобная обстановка, чистота помещения, опрятный вид детей и взрослых содействуют воспитанию художественного вкуса.

### **Целевые ориентиры воспитания**

Деятельность воспитателя нацелена на перспективу становления личности и развития ребёнка. Поэтому планируемые результаты представлены в виде целевых ориентиров как обобщенные «портреты» ребёнка к концу раннего и дошкольного возрастов.

В соответствии с ФГОС ДО оценка результатов воспитательной работы не осуществляется, так как целевые ориентиры основной образовательной Программы дошкольного образования не подлежат непосредственной оценке, в том числе в виде педагогической диагностики (мониторинга), и не являются основанием для их формального сравнения с реальными достижениями детей.

Деятельность воспитателя направлена на перспективу становления личности и развития ребёнка. Поэтому планируемые результаты представлены в виде целевых ориентиров как обобщенные «портреты» ребёнка к концу раннего и дошкольного возрастов.

В соответствии с ФГОС ДО оценка результатов воспитательной работы не осуществляется, так как целевые ориентиры основной образовательной Программы дошкольного образования не подлежат непосредственной оценке, в том числе педагогической диагностики (мониторинга), и не являются основанием для их формального сравнения с реальными достижениями детей.

**Целевые ориентиры воспитания детей раннего возраста (к трем годам)**

<b>Направление воспитания</b>	<b>Ценности</b>	<b>Целевые ориентиры</b>
<i>Патриотическое</i>	Родина, природа	Проявляющий привязанность к близким людям, бережное отношение к живому
<i>Духовно-нравственное</i>	Жизнь, милосердие, добро	Способный понять и принять, что такое «хорошо» и «плохо». Проявляющий сочувствие и доброту.
<i>Социальное</i>	Человек, семья, дружба, сотрудничество	Испытывающий чувство удовольствия в случае одобрения и чувство огорчения в случае неодобрения со стороны взрослых. Проявляющий интерес к другим детям и способный бесконфликтно играть рядом с ними. Проявляющий позицию «Я сам!», способный к самостоятельным (свободным) активным действиям в общении.
<i>Познавательное</i>	Познание	Проявляющий интерес к окружающему миру. Любознательный, активный в поведении и деятельности.
<i>Физическое и оздоровительное</i>	Здоровье, жизнь	Понимающий ценность жизни и здоровья, владеющий основными способами укрепления собственного здоровья – физического культура, закаливания, утренняя гимнастика, личная гигиена, безопасное поведение и другое; стремящийся к сбережению и укреплению собственного здоровья и здоровья окружающих. Проявляющий интерес к физическим упражнениям и подвижным играм, стремление к личной и командной победе, нравственные и волевые качества.
<i>Трудовое</i>	Труд	Поддерживающий элементарный порядок в окружающей обстановке. Стремящийся к результативности, самостоятельности, ответственности в самообслуживании, быту, в игровой и других видах деятельности (конструировании, лепка, художественный труд, детский дизайн и другое).
<i>Эстетическое</i>	Культура и красота	Проявляющий эмоциональную отзывчивость на красоту в окружающем мире и искусстве. Способный к творческой деятельности (изобразительной, декоративно-оформительской, музыкальной, словесно-речевой, театрализованной и другое).

**Целевые ориентиры воспитания детей на этапе завершения освоения Программы**

<b>Направление воспитания</b>	<b>Ценности</b>	<b>Целевые ориентиры</b>
<i>Патриотическое</i>	Родина, природа	Любящий свою малую родину и имеющий представление о своей стране – России, испытывающий чувство привязанности к родному дому, семье, близким людям.

<i>Духовно-нравственное</i>	Жизнь, милосердие, добро	Различающий основные проявления добра и зла, принимающий и уважающий традиционные ценности семьи и общества, правдивый, искренний, способен к сочувствию и заботе, к нравственному поступку. Способный не оставаться равнодушным к чужому горю, проявлять заботу; Самостоятельно различающий основные отрицательные и положительные человеческие качества, иногда прибегая к помощи взрослого в ситуации морального выбора.
<i>Социальное</i>	Человек, семья, дружба, сотрудничество	Проявляющий ответственность за свои действия и поведение; принимающий и уважающий различия между людьми. Владеющий основами речевой культуры. Доброжелательный, дружелюбный, умеющий слушать и слышать собеседника. Способный взаимодействовать со взрослым и сверстниками на основе общих интересов и дел.
<i>Познавательное</i>	Познание	Любознательный, наблюдательный, испытывающий потребность в самовыражении, в том числе творческом. Проявляющий активность, самостоятельность, инициативу в познавательной, игровой, коммуникативной и продуктивных видах деятельности и в самообслуживании. Обладающий первичной картиной мира на основе традиционных ценностей.
<i>Физическое и оздоровительное</i>	Здоровье, жизнь	Понимающий ценность жизни и здоровья, владеющий основными способами укрепления собственного здоровья – физическая культура, закаливания, утренней гимнастика, личная гигиена, безопасное поведение и другое; стремящийся к сбережению и укреплению собственного здоровья и здоровья окружающих. Проявляющий интерес к физическим упражнениям и подвижным играм, стремление к личной и командной победе, нравственные и волевые качества. Демонстрирующий потребность в двигательной деятельности. Имеющий представления о некоторых видах спорта и активного отдыха.
<i>Трудовое</i>	Труд	Понимающий ценность труда в семье и в обществе на основе уважения к людям труда, результатам их деятельности. Проявляющий трудолюбие при выполнении поручений и в самостоятельной деятельности.
<i>Эстетическое</i>	Культура и красота	Способный воспринимать и чувствовать прекрасное в быту, природе и поступках, искусстве. Стремящийся к отображению прекрасного в продуктивных видах деятельности.

## 2.8.2. Содержательный раздел Программы воспитания

### 2.8.2.1. Уклад образовательной организации

Уклад, в качестве установившегося порядка жизни образовательного учреждения, определяет мировосприятие, гармонизацию интересов и возможностей совместной деятельности детских, взрослых и детско-взрослых общностей в пространстве дошкольного образования.

**Уклад МКДОУ** - это ее необходимый фундамент, основа и инструмент воспитания. Уклад задает и удерживает ценности воспитания для всех участников образовательных отношений: руководителя ДОУ, воспитателей и специалистов, вспомогательного персонала, воспитанников, родителей (законных представителей), субъектов социокультурного окружения образовательного учреждения.

**Цель** – осуществление образовательной деятельности по реализации образовательных программ дошкольного образования.

**Смысл деятельности нашего детского сада** мы видим в создании условий для всестороннего развития детей их успешной социализации.

**Миссия** заключается в объединении усилий ДОУ и семьи для создания условий, раскрывающих индивидуальность ребенка и способствующих формированию компетенций, которые обеспечивают ему успешность сегодня и в будущем.

#### **Принципы жизни и воспитания ДОУ:**

Программа воспитания МКДОУ № 88 г. Кирова построена на основе духовно-нравственных и социокультурных ценностей, принятых в обществе правил и норм поведения в интересах человека, семьи, общества и опирается на следующие принципы:

1) **Принцип гуманизма.** Приоритет жизни и здоровья человека, прав и свобод личности, воспитание взаимоуважения, трудолюбия, гражданственности, патриотизма, ответственности, правовой культуры, бережного отношения к природе и окружающей среде, рационального природопользования.

2) **Принцип ценностного единства и совместности.** Единство ценностей и смыслов воспитания, разделяемых всеми участниками образовательных отношений, содействие, сотворчество и сопереживание, взаимопонимание и взаимное уважение.

3) **Принцип культуросообразности.** Воспитание основывается на культуре и традициях России, включая культурные особенности региона.

4) **Принцип следования нравственному примеру.** Пример как метод воспитания позволяет расширить нравственный опыт ребенка, побудить его к внутреннему диалогу, пробудить в нем нравственную рефлексию, обеспечить возможность выбора при построении собственной системы ценностных отношений, продемонстрировать ребенку реальную возможность следования идеалу в жизни.

5) **Принципы безопасной жизнедеятельности.** Защищенность важных интересов личности от внутренних и внешних угроз, воспитание через призму безопасности и безопасного поведения.

6) **Принцип совместной деятельности ребенка и взрослого.** Значимость совместной деятельности взрослого и ребенка на основе приобщения к культурным ценностям и их освоения.

7) **Принципы инклюзивного образования.** Организация образовательного процесса, при которой все дети, независимо от их физических, психических, интеллектуальных, культурно-этнических, языковых и иных особенностей, включены в общую систему образования. Данные принципы реализуются в укладе ДОУ.

Составляющей частью уклада является культура поведения воспитателя в общностях. Культура поведения взрослых направлена на создание воспитывающей среды как условия решения возрастных задач воспитания. Общая психологическая атмосфера, эмоциональный настрой группы, спокойная обстановка, отсутствие спешки, разумная сбалансированность планов – это необходимые условия нормальной жизни и развития детей.

#### **Образ МКДОУ, его особенности, символика, внешний имидж**

МКДОУ № 88 г. Кирова – это учреждение современное, динамично развивающееся образовательное учреждение, в котором сохраняются лучшие традиции прошлого, осуществляется стремление к современному и инновационному будущему.

Главная особенность организации деятельности в МКДОУ на современном этапе - это включение в процесс эффективных форм работы с детьми: ИКТ, проектной деятельности, игровых, проблемно-обучающих ситуаций в рамках интеграции образовательных областей.

Муниципальное бюджетное дошкольное образовательное учреждение расположено в жилом районе города вдали от производящих предприятий и торговых мест. Здание Детского сада построено по типовому проекту. Проектная наполняемость на 270 мест. Общая площадь здания 5519,3 кв. м., из них площадь помещений, используемых непосредственно для нужд образовательного процесса 3400,64 кв.м.

МКДОУ обеспечивает получение дошкольного образования, присмотр и уход за воспитанниками в возрасте от 2 лет до прекращения образовательных отношений. В ДОУ функционирует 12 групп общеразвивающей направленности.

Режим работы: пятидневная неделя в течение календарного года. Время работы: 7.00-19.00 с понедельника по пятницу. Выходные дни: суббота, воскресенье, праздничные дни.

Детский сад имеет территорию с игровым оборудованием, зелеными насаждениями, цветниками, огородом, имеется спортивная площадка.

Материально-техническая база на хорошем уровне, педагоги имеют высокий профессиональный уровень.

использование логотипа на официальном сайте учреждения, использование логотипа на информационных стендах в ДОУ, в названии групп.

Внешний облик помещений ДОУ эстетически привлекателен и соответствует целям образования: каждое групповое помещение имеет своё индивидуальное оформление.

### **Основные традиции воспитательного процесса в МКДОУ №88**

Ритуалы и традиции способствуют развитию чувства сопричастности сообществу людей, помогают ребенку освоить ценности коллектива, прогнозировать дальнейшие действия и события. Поэтому мы считаем необходимым введение ритуалов и традиций в жизнедеятельность детского сада. Однако каждая традиция должна решать определенные воспитательные задачи и соответствовать возрастным особенностям детей.

1. Стержнем годового цикла воспитательной работы являются общие для всего детского сада событийные мероприятия, в которых участвуют дети разных возрастов. Меж возрастное взаимодействие дошкольников способствует их взаимообучению и взаимовоспитанию. Общение младших по возрасту ребят со старшими создает благоприятные условия для формирования дружеских отношений, положительных эмоций, проявления уважения, самостоятельности. Это дает больший воспитательный результат, чем прямое влияние педагога.

2. Детская художественная литература и народное творчество традиционно рассматриваются педагогами ДОУ в качестве наиболее доступных и действенных в воспитательном отношении видов искусства, обеспечивающих развитие личности дошкольника в соответствии с общечеловеческими и национальными ценностными установками.

3. Коллективное планирование, разработка и проведение общих мероприятий. В ДОУ существует практика создания творческих групп педагогов, которые оказывают консультационную, психологическую, информационную и технологическую поддержку своим коллегам в организации воспитательных мероприятий.

4. В детском саду создана система методического сопровождения педагогических инициатив семьи. Организовано единое с родителями образовательное пространство для обмена опытом, знаниями, идеями, для обсуждения и решения конкретных воспитательных задач. Именно педагогическая инициатива родителей стала новым этапом сотрудничества с ними, показателем качества воспитательной работы.

Тематика традиционных мероприятий определяется исходя из необходимости обогащения детского опыта, приобщения к ценностям, истории и культуре своего народа.

Традиционным для дошкольного учреждения является проведение:

- **на уровне ДОУ:**

1. общественно-политических праздников «День Победы», «День защитника Отечества», «Международный женский день», «День матери», «День народного единства»

2. сезонных праздников «Праздник осени», «Новый год», «Прощание с елкой», «Выпускной бал»;

3. социальных и экологических акций («Открытие для ветерана (пожилого человека)», «День земли»);

- *на уровне группы:*

1. «Утро радостных встреч»;

2. «День рождения». В каждой группе принято поздравлять именинников. Организуются музыкальные поздравления, пожелания и подарки от детей. Именинники в ответ готовят угощение. Эта традиция носит воспитательный характер: учат детей находить хорошее в каждом человеке, подбирать (изготавливать) подарки, дарить и принимать их. Благодаря этой традиции дети учатся принимать и занимать гостей, усваивают правила этикета.

#### 2.8.2.2. Воспитывающая среда в ДОО

Воспитывающая среда раскрывает ценности и смыслы, заложенные в укладе, а так же включает совокупность различных условий, предполагающих возможность встречи и взаимодействия детей и взрослых в процессе приобщения к традиционным ценностям российского общества. Основными характеристиками воспитывающей среды являются её содержательная насыщенность и структурированность.

Воспитывающая среда строится по трем линиям:

1) «от взрослого», который создает предметно-пространственную среду, насыщая ее ценностями и смыслами;

2) «от совместности ребенка и взрослого»: воспитывающая среда, направленная на взаимодействие ребенка и взрослого, раскрывающего смыслы и ценности воспитания;

3) «от ребенка»: воспитывающая среда, в которой ребенок самостоятельно творит, живет и получает опыт позитивных достижений, осваивая ценности и смыслы, заложенные взрослым.

**Условия для формирования эмоционально-ценностного отношения ребёнка к окружающему миру, другим людям, себе.**

Для реализации процесса формирования эмоционально-ценностного отношения ребенка к окружающему миру, другим людям воспитатели и специалисты ДОО в своей работе используют разные виды деятельности:

1) игровая деятельность - дает ребенку почувствовать себя равноправным членом человеческого общества;

2) коммуникативная - объединяет взрослого и ребенка, удовлетворяет разнообразные потребности ребенка в эмоциональной близости с взрослым;

3) предметная - удовлетворяет познавательные интересы ребенка в определенный период, помогает ориентироваться в окружающем мире;

4) изобразительная - позволяет ребенку с помощью работы, фантазии вжиться в мир взрослых, познать его и принять в нем участие;

5) наблюдение - обогащает опыт ребенка, стимулирует развитие познавательных интересов, закрепляет социальные чувства;

6) проектная - актуализирует самостоятельную деятельность ребенка, обеспечивает объединение и интеграцию разных видов деятельности;

7) конструктивная - дает возможность формировать сложные мыслительные действия, творческое воображение, механизмы управления собственным поведением.

**Условия для обретения ребенком первичного опыта деятельности и поступка в соответствии с традиционными ценностями российского общества.**

1) ситуации бытового взаимодействия, культурные практики повседневной жизни;

2) самостоятельная игровая, коммуникативная, художественная деятельность детей;

3) занятия (в том числе совместные занятия детей и родителей);

4) социокультурные праздники и досуговые мероприятия;

5) экскурсии и целевые прогулки;

6) кружковая работа;

7) музейная деятельность дошкольного образовательного учреждения;

8) встречи с интересными людьми — носителями культуры.

**Условия для становления самостоятельности, инициативности и творческого взаимодействия в разных детско-взрослых и детско-детских общностях, включая разновозрастное детское сообщество.**

Развитие самостоятельности включает две стороны: адаптивную (умение понимать существующие социальные нормы и действовать в соответствии с ними) и активную (готовность принимать самостоятельные решения).

Дошкольники получают позитивный социальный опыт создания и воплощения собственных замыслов. Дети чувствуют, что их попытки пробовать новое, в том числе и при планировании собственной жизни в течение дня, будут поддержаны взрослыми. С целью поддержания детской инициативы педагоги регулярно создают ситуации, в которых дошкольники учатся:

- 1) при участии взрослого обсуждать важные события со сверстниками;
- 2) совершать выбор и обосновывать его (например, детям можно предлагать специальные способы фиксации их выбора);
- 3) предъявлять и обосновывать свою инициативу (замыслы, предложения и пр.);
- 4) планировать собственные действия индивидуально и в малой группе, команде;
- 5) оценивать результаты своих действий индивидуально и в малой группе, команде.

Коллектив МКДОУ №88 прилагает усилия, чтобы образовательное учреждение представляло для детей среду, в которой будет возможным приблизить воспитательно-образовательные ситуации к реалиям детской жизни, научить ребенка действовать и общаться в ситуациях, приближенных к жизни.

В группах имеются центры патриотического воспитания, в которых находится материал по ознакомлению с городом, страной, государственной символикой, где дети в условиях ежедневного свободного доступа могут пополнять знания.

Педагогические работники ДОУ соблюдают кодекс нормы профессиональной этики и поведения:

- 1) педагог всегда выходит навстречу родителям и приветствует родителей и детей первым;
- 2) улыбка – всегда обязательная часть приветствия;
- 3) педагог описывает события и ситуации, но не даёт им оценки;
- 4) не обвиняет родителей и не возлагает на них ответственность за поведение детей в детском саду;
- 5) тон общения педагога с детьми и другими взрослыми ровный и дружелюбный, исключается повышение голоса;
- 6) уважительно относится к личности воспитанника;
- 7) заинтересованно слушает собеседника и сопереживает ему;
- 8) умеет видеть и слышать воспитанника, сопереживать ему;
- 9) уравновешен и выдержан в отношениях с детьми;
- 10) быстро и правильно оценивает сложившуюся обстановку, но не торопится с выводами о поведении и способностях воспитанников;
- 11) сочетает мягкий эмоциональный и деловой тон в отношениях с детьми;
- 12) сочетает требовательность с чутким отношением к воспитанникам;
- 13) знает возрастные и индивидуальные особенности воспитанников;
- 14) соответствует внешнему виду статуса педагогического работника.

Воспитательный процесс осуществляется в течение всего времени пребывания ребенка в ДОУ. Педагоги обеспечивают единство воспитательных, развивающих и обучающих целей и задач, реализация которых осуществляется на развивающих занятиях, организованные педагогом (регламентировано учебным планом), совместной детско-взрослой деятельности (образовательное событие), самостоятельной деятельности в созданных условиях для детских игр.

Освоение и закрепление детьми общепринятых норм и правил поведения осуществляется во время режимных моментов.

Программа не предусматривает жесткого регламентирования воспитательного процесса, оставляя педагогам ДОУ пространство для гибкого планирования их деятельности, исходя из условий, потребностей, возможностей и готовности, интересов и инициатив воспитанников и их семей, педагогов, с учетом современных тенденций дошкольного образования.

Педагоги ДОУ используют календарь образовательных событий, приуроченных к государственным и национальным праздникам Российской Федерации, памятным датам и событиям российской истории и культуры на учебный год от Минпросвещения России.

Важной особенностью реализации воспитательного процесса в ДОУ, традицией каждой возрастной группы является утренний, вечерний круг, который проводится в форме развивающего диалога.

Утренний круг - это начало дня, когда дети собираются все вместе для того, чтобы вместе порадоваться предстоящему дню, поделиться впечатлениями, узнать новости (что интересного будет сегодня?), обсудить совместные планы, проблемы, договориться о правилах и т. д.

Вечерний круг, который проводится в форме рефлексии – обсуждение с детьми наиболее важных моментов прошедшего дня. Вечерний круг помогает детям научиться осознавать и анализировать свои поступки и поступки сверстников. Дети учатся справедливости, взаимному уважению, умению слушать и понимать друг друга.

В МКДОУ образовательный процесс осуществляется в соответствии с требованиями федерального государственного образовательного стандарта дошкольного образования, утвержденного приказом Минобрнауки России от 17.10.2013 № 1155 (далее – ФГОС ДО). В связи с этим обучение и воспитание объединяются в целостный процесс на основе духовнонравственных и социокультурных ценностей и принятых в обществе правил, и норм поведения в интересах человека, семьи, общества.

Основной целью педагогической работы ДОУ является формирование общей культуры личности детей, в том числе ценностей здорового образа жизни, развития их социальных, нравственных, эстетических, интеллектуальных, физических качеств, инициативности, самостоятельности и ответственности ребенка, формирования предпосылок учебной деятельности.

Ведущей в воспитательном процессе является игровая деятельность. Игра широко используется как самостоятельная форма работы с детьми и как эффективное средство и метод развития, воспитания и обучения в других организационных формах. Приоритет отдается творческим играм (сюжетно-ролевые, строительно-конструктивные, игры-драматизации и инсценировки, игры с элементами труда и художественно деятельности), играм с правилами (дидактические, интеллектуальные, подвижные, хороводные т.п.).

Отдельное внимание уделяется самостоятельной деятельности воспитанников. Ее содержание и уровень зависят от возраста и опыта детей, запаса знаний, умений и навыков, уровня развития творческого воображения, самостоятельности, инициативы, организаторских способностей, а также от имеющейся материальной базы и качества педагогического руководства. Организованное проведение этой формы работы обеспечивается как непосредственным, так и опосредованным руководством со стороны воспитателя.

Индивидуальная работа с детьми всех возрастов проводится в свободные часы (во время утреннего приема, прогулок и т.п.) в помещениях и на свежем воздухе. Она организуется с целью активизации пассивных воспитанников, организации дополнительных занятий с отдельными детьми, которые нуждаются в дополнительном внимании и контроле, например, часто болеющими, хуже усваивающими учебный материал при фронтальной работе и т.д.

Воспитательный процесс организуется в развивающей среде, которая образуется совокупностью природных, предметных, социальных условий и пространством собственного «Я» ребенка. Среда обогащается за счет не только количественного накопления, но и через улучшение качественных параметров: эстетичности, гигиеничности, комфортности, функциональной надежности и безопасности, открытости изменениям и динамичности, соответствия возрастным и половым особенностям детей, проблемной насыщенности и т.п. Воспитатели заботятся о том, чтобы дети свободно ориентировались в созданной среде, имели свободный доступ ко всем его составляющим, умели самостоятельно действовать в нем, придерживаясь норм и правил пребывания в различных помещениях и пользования материалами, оборудованием.

Приоритетными в воспитательном процессе являются следующие направления развития дошкольников (физическое развитие, художественно – эстетическое развитие).

Значительное внимание в воспитании детей уделяется труду, как части нравственного становления. Воспитательная деятельность направлена на формирование эмоциональной



готовности к труду, элементарных умений и навыков в различных видах труда, интереса к миру труда взрослых людей.

Важным аспектом является индивидуальный и дифференцированный подходы к детской личности (учет интересов, предпочтений, способностей, усвоенных умений, личностных симпатий при постановке трудовых заданий, объединении детей в рабочие подгруппы и т.д.) и моральная мотивация детского труда.

Для МКДОУ важно интегрировать семейное и общественное дошкольное воспитание, сохранить приоритет семейного воспитания, активнее привлекать семьи к участию в учебно-воспитательном процессе. С этой целью проводятся родительские собрания, консультации, беседы и дискуссии, круглые столы, тренинги, викторины, дни открытых дверей, просмотры родителями отдельных форм работы с детьми, кружки, применяются средства наглядной пропаганды (информационные бюллетени, родительские уголки, тематические стенды, фотовыставки и др.), привлекаются родители к проведению праздников, развлечений, походов, экскурсий и др.

При реализации Программы коллектив ДОУ принимает во внимание социально-исторические события региона, многонациональный состав населения города Кирова и Кировской области, их быт, культуру и традиции, а также климатические условия региона.

Это средняя полоса России: время начала и окончания тех или иных сезонных явлений (листопад, таяние снега, ледоход и т.д.), ярко выраженные особенности холодной зимы и жаркого лета, короткой весны и затяжной осени; состав флоры и фауны; длительность светового дня.

С учетом контингента воспитанников, их индивидуальных и возрастных особенностей, социального заказа родителей (законных представителей) воспитанников, социальный состав семей воспитанников, их национальные особенности. Большую роль в воспитании детей, укреплении дружеских отношений среди сверстников, понимания ценности коллектива взрослых и детей принадлежит сложившимся традициям группы и детского сада в целом.

Коллектив ДОУ стабильный, способный предоставить качественное образование воспитанникам во взаимодействии с законными представителями и социумом, имеет положительные отзывы, востребован.

Родители воспитанников (законные представители) являются активными участниками образовательной деятельности, в том числе, принимают участие в формировании основной общеобразовательной Программы, принимают участие в организации и проведении совместных мероприятий с детьми в МБДОУ (утренники, развлечения, физкультурные праздники, досуги, и др.), создают (принимают участие в деятельности) коллегиальных органов управления, предусмотренных уставом МБДОУ. Родители воспитанников (законные представители) имеют право оказывать посильную помощь, направленную на развитие материальной базы ДО.

Педагогический коллектив детского сада строит свою работу по воспитанию и обучению детей в тесном контакте с семьей. В учреждении изучается контингент родителей, социальный и образовательный статус членов семей воспитанников. Традиционные события, праздники, мероприятия представляют собой годовой цикл мероприятий, проводимых в различных формах, направленных на реализацию Программы в основной период (с 1 сентября по 31 мая), а также в период летний оздоровительный период (соответствует текущему графику функционирования дошкольного отделения в летний период). Направленность и тематика мероприятий формируется на основе следующих областей:

- 1) исторические и общественно значимые события;
- 2) сезонные явления в природе, животный и растительный мир, мир неживой природы;
- 3) национальные праздники, традиции;
- 4) тематические недели (моя семья, традиции русского народа);
- 5) иные темы, связанные с миром человека.

### 2.8.2.3. Общности (сообщества) ДОО

#### **Профессиональная общность**

В МКДОУ №88 г. Кирова сформирована устойчивая система связей и отношений между людьми, единство целей и задач воспитания, реализуемое всеми сотрудниками ДОО. Участники общности (педагогический коллектив) разделяют те ценности, которые заложены в основу

Программы. В ДОУ к профессиональным общностям относятся педагогический совет, творческие и рабочие группы, психолого - педагогический консилиум.

Основой эффективности такой общности является рефлексия собственной профессиональной деятельности. Воспитатели, а также другие сотрудники должны:

- 1) быть примером в формировании полноценных и сформированных ценностных ориентиров, норм общения и поведения;
- 2) мотивировать детей к общению друг с другом, поощрять даже самые незначительные стремления к общению и взаимодействию;
- 3) поощрять детскую дружбу, стараться, чтобы дружба между отдельными детьми внутри группы сверстников принимала общественную направленность;
- 4) заботиться о том, чтобы дети непрерывно приобретали опыт общения на основе чувства доброжелательности;
- 5) содействовать проявлению детьми заботы об окружающих, учить проявлять чуткость к сверстникам, побуждать детей сопереживать, беспокоиться, проявлять внимание к заболевшему товарищу;
- 6) воспитывать в детях такие качества личности, которые помогают влиться в общество сверстников (организованность, общительность, отзывчивость, щедрость, доброжелательность и пр.);
- 7) учить детей совместной деятельности, насыщать их жизнь событиями, которые сплачивали бы и объединяли ребят;
- 8) воспитывать в детях чувство ответственности перед группой за свое поведение.

#### **Профессионально-родительская общность.**

Она включает сотрудников ДОО и всех взрослых членов семей воспитанников, которых объединяют общие ценности, цели развития и воспитания детей и уважение друг к другу.

Основная задача – объединение усилий по воспитанию ребенка в семье и в ДОО. Зачастую поведение ребенка сильно различается дома и в ДОО. Обязательно совместное обсуждение воспитывающими взрослыми особенностей ребенка для выявления и в дальнейшем создания условий, которые необходимы для его оптимального и полноценного развития и воспитания.

В основу совместной деятельности семьи и дошкольного учреждения заложены следующие принципы:

- 1) единый подход к процессу воспитания ребёнка;
- 2) открытость дошкольного учреждения для родителей;
- 3) взаимное доверие во взаимоотношениях педагогов и родителей;
- 4) уважение и доброжелательность друг к другу;
- 5) дифференцированный подход к каждой семье;
- 6) равноценная ответственность родителей и педагогов.

На сегодняшний день в ДОУ осуществляется интеграция общественного и семейного воспитания дошкольников со следующими категориями родителей: - с семьями воспитанников; - с будущими родителями.

**Детско-взрослая общность** является источником и механизмом воспитания ребенка. Находясь в общности, ребенок сначала приобщается к тем правилам и нормам, которые вносят взрослые в общность, а затем эти нормы усваиваются ребенком и становятся его собственными.

Общность строится и задается системой связей и отношений ее участников. В каждом возрасте и каждом случае она будет обладать своей спецификой в зависимости от решаемых воспитательных задач.

**Детская общность. Особенности обеспечения возможности разновозрастного взаимодействия детей.** Общество сверстников – необходимое условие полноценного развития личности ребенка. Здесь он непрерывно приобретает способы общественного поведения, под руководством воспитателя учится умению дружно жить, сообща играть, трудиться, заниматься, достигать поставленной цели. Чувство приверженности к группе сверстников рождается тогда, когда ребенок впервые начинает понимать, что рядом с ним такие же, как он сам, что свои желания необходимо соотносить с желаниями других.

Педагоги МБДОУ воспитывают у детей навыки и привычки поведения, качества, определяющие характер взаимоотношений ребенка с другими людьми и его успешность в том или

ином сообществе. Поэтому так важно придать детским взаимоотношениям дух доброжелательности, развивать у детей стремление и умение помогать как старшим, так и другу, оказывать сопротивление плохим поступкам, общими усилиями достигать поставленной цели.

Одним из видов детских общностей являются разновозрастные детские общности. В детском саду обеспечивается возможность взаимодействия ребенка, как со старшими, так и с младшими детьми. Включенность ребенка в отношения со старшими, помимо подражания и приобретения нового, рождает опыт послушания, следования общим для всех правилам, нормам поведения и традициям. Отношения с младшими – это возможность для ребенка стать авторитетом и образцом для подражания, а также пространство для воспитания заботы и ответственности.

#### 2.8.2.4. Задачи воспитания в образовательных областях

Поскольку в ДОО создан единый воспитательно-образовательный процесс, то в ней в комплексе решаются воспитательные, обучающие и развивающие задачи педагогического процесса. Задачи по воспитанию базовых ценностей интегрируются с воспитательными задачами, реализуемыми при реализации образовательных областей

**Задачи рабочей Программы воспитания, связанные с базовыми ценностями и воспитательными задачами, реализуемыми в рамках образовательных областей**

Направления воспитания и базовые ценности	Цель	Задачи	Задачи образовательных областей	Образовательные области
Патриотическое направление воспитания В основе лежат ценности «Родина» и «Природа»	Формирование у ребёнка личностной позиции наследника традиций и культуры, защитника Отечества и творца (созидателя), ответственного за будущее своей страны	<ul style="list-style-type: none"> <li>• Формировать «патриотизм наследника», испытывающего чувство гордости за наследие своих предков (предполагает приобщение детей к истории, культуре и традициям нашего народа: отношение к труду, семье, стране и вере)</li> <li>• Формировать «патриотизм защитника», стремящегося сохранить это наследие (предполагает развитие у детей готовности преодолевать трудности ради своей семьи, малой родины)</li> <li>• Воспитывать «патриотизм созидателя и творца», устремленного в будущее, уверенного в благополучии и процветании своей Родины (предполагает конкретные каждодневные дела, направленные, например, на поддержание чистоты и порядка, опрятности и аккуратности, а в дальнейшем - на развитие всего своего населенного пункта, района, края, Отчизны в целом)</li> </ul>	<ul style="list-style-type: none"> <li>• Воспитывать ценностное отношение к культурному наследию своего народа, к нравственным и культурным традициям России</li> </ul>	Социально-коммуникативное развитие
			<ul style="list-style-type: none"> <li>• Приобщать к отечественным традициям и праздникам, к истории и достижениям родной страны, к культурному наследию народов России</li> <li>• Воспитывать уважительное отношение к государственным символам страны (флагу, гербу, гимну);</li> </ul>	Познавательное развитие
			<ul style="list-style-type: none"> <li>• Приобщать к традициям и великому культурному наследию русского народа</li> </ul>	Художественно-эстетическое развитие
Духовно-нравственное направление воспитания В основе лежат	Формирование способности к духовному развитию, нравственному самосовершенствованию, индивидуально-	<ul style="list-style-type: none"> <li>• Развивать ценностно-смысловую сферу дошкольников на основе творческого взаимодействия в детско-взрослой общности</li> </ul>	<ul style="list-style-type: none"> <li>• Воспитывать любовь к своей семье, своему населенному пункту, родному краю, своей стране</li> <li>• Воспитывать уважительное отношение к ровесникам,</li> </ul>	Социально-коммуникативное развитие

Направления воспитания и базовые ценности	Цель	Задачи	Задачи образовательных областей	Образовательные области
ценности «Жизнь», «Милосердие», «Добро»	ответственному поведению	<ul style="list-style-type: none"> <li>Способствовать освоению социокультурного опыта в его культурно-историческом и личностном аспектах</li> </ul>	<p>родителям (законным представителям), соседям, другим людям вне зависимости от их этнической принадлежности</p> <ul style="list-style-type: none"> <li>Воспитывать социальные чувства и навыки: способность к сопереживанию, общительность, дружелюбие</li> <li>Формировать навыки сотрудничества, умения соблюдать правила, активной личностной позиции</li> <li>Создавать условия для возникновения у ребёнка нравственного, социально значимого поступка, приобретения ребёнком опыта милосердия и заботы;</li> </ul>	
			<ul style="list-style-type: none"> <li>Воспитывать отношение к родному языку как ценности, развивать умение чувствовать красоту языка, стремление говорить красиво (на правильном, богатом, образном языке).</li> </ul>	Речевое развитие
Социальное направление воспитания В основе лежат ценности «Человек», «Семья», «Дружба», «Сотрудничество»	Формирование ценностного отношения детей к семье, другому человеку, развитие дружелюбия, умения находить общий язык с другими людьми	<ul style="list-style-type: none"> <li>Способствовать освоению детьми моральных ценностей</li> <li>Формировать у детей нравственные качества и идеалов</li> <li>Воспитывать стремление жить в соответствии с моральными принципами и нормами и воплощать их в своем поведении. Воспитывать уважение к другим людям, к законам</li> </ul>	<ul style="list-style-type: none"> <li>Содействовать становлению целостной картины мира, основанной на представлениях о добре и зле, прекрасном и безобразном, правдивом и ложном</li> </ul>	Социально-коммуникативное развитие
			<ul style="list-style-type: none"> <li>Воспитывать уважения к людям – представителям разных народов России независимо от их</li> </ul>	Познавательное развитие

Направления воспитания и базовые ценности	Цель	Задачи	Задачи образовательных областей	Образовательные области
		<p>человеческого общества. Способствовать накоплению у детей опыта социально-ответственного поведения</p> <ul style="list-style-type: none"> <li>• Развивать нравственные представления, формировать навыки культурного поведения</li> </ul>	<p>этнической принадлежности;</p> <ul style="list-style-type: none"> <li>• Способствовать овладению детьми формами речевого этикета, отражающими принятые в обществе правила и нормы культурного поведения</li> <li>• Создавать условия для выявления, развития и реализации творческого потенциала каждого ребёнка с учётом его индивидуальности,</li> <li>• Поддерживать готовности детей к творческой самореализации и сотворчеству с другими людьми (детьми и взрослыми)</li> <li>• Воспитывать активность, самостоятельность, уверенности в своих силах, развивать нравственные и волевые качества</li> </ul>	<p>Речевое развитие</p> <p>Художественно-эстетическое развитие</p> <p>Физическое развитие</p>
<p>Познавательное</p> <p>В основе лежит ценность «Познание»</p>	<p>Формирование ценности познания</p>	<ul style="list-style-type: none"> <li>• Воспитывать у ребёнка стремление к истине, способствовать становлению целостной картины мира, в которой интегрировано ценностное, эмоционально окрашенное отношение к миру, людям, природе, деятельности человека</li> </ul>	<ul style="list-style-type: none"> <li>• Воспитывать отношение к знанию как ценности, понимание значения образования для человека, общества, страны</li> <li>• Воспитывать уважительное, бережное и ответственное отношения к природе родного края, родной страны</li> <li>• Способствовать приобретению первого опыта действий по сохранению природы.</li> </ul>	<p>Познавательное развитие</p>

Направления воспитания и базовые ценности	Цель	Задачи	Задачи образовательных областей	Образовательные области
			<ul style="list-style-type: none"> <li>• Формировать целостную картину мира на основе интеграции интеллектуального и эмоционально-образного способов его освоения детьми</li> </ul>	Художественно-эстетическое развитие
Физическое и оздоровительное В основе лежат ценности «Здоровье», «Жизнь»	Формирование ценностного отношения детей к здоровому образу жизни, овладение элементарными гигиеническими навыками и правилами безопасности	<ul style="list-style-type: none"> <li>• Способствовать становлению осознанного отношения к жизни как основоположной ценности</li> <li>• Воспитывать отношение здоровью как совокупности физического, духовного и социального благополучия человека</li> </ul>	<ul style="list-style-type: none"> <li>• Развивать навыки здорового образа жизни</li> <li>• Формировать у детей возрастосообразных представлений о жизни, здоровье и физической культуре</li> <li>• Способствовать становлению эмоционально-ценностного отношения к здоровому образу жизни, интереса к физическим упражнениям, подвижным играм, закаливанию организма, к овладению гигиеническим нормам и правилами</li> </ul>	Физическое развитие
Трудовое В основе лежит ценность «Труд»	Формирование ценностного отношения детей к труду, трудолюбию и приобщение ребёнка к труду	<ul style="list-style-type: none"> <li>• Поддерживать привычку к трудовому усилию, к доступному напряжению физических, умственных и нравственных сил для решения трудовой задачи;</li> <li>• Воспитывать стремление приносить пользу людям</li> </ul>	<ul style="list-style-type: none"> <li>• Поддерживать трудовое усилие, формировать привычку к доступному дошкольнику напряжению физических, умственных и нравственных сил для решения трудовой задачи</li> <li>• Формировать способность бережно и уважительно относиться к результатам своего труда и труда других людей.</li> </ul>	Социально-коммуникативное развитие
Эстетическое В основе лежат ценности	Становление у детей ценностного отношения к красоте	<ul style="list-style-type: none"> <li>• Воспитывать любовь к прекрасному в окружающей обстановке, в природе,</li> </ul>	<ul style="list-style-type: none"> <li>• Воспитывать эстетические чувства (удивление, радость, восхищение, любовь) к различным</li> </ul>	Художественно-эстетическое развитие

Направления воспитания и базовые ценности	Цель	Задачи	Задачи образовательных областей	Образовательные области
«Культура» и «Красота»		в искусстве, в отношениях, развивать у детей желание и умение творить	<p>объектам и явлениям окружающего мира (природного, бытового, социокультурного), к произведениям разных видов, жанров и стилей искусства (в соответствии с возрастными особенностями)</p> <ul style="list-style-type: none"> <li>• Приобщать к традициям и великому культурному наследию русского народа, шедеврам мировой художественной культуры с целью раскрытия ценностей «Красота», «Природа», «Культура»</li> <li>• Способствовать становлению эстетического, эмоционально-ценностного отношения к окружающему миру для гармонизации внешнего мира и внутреннего мира ребёнка</li> <li>• Формировать целостную картину мира на основе интеграции интеллектуального и эмоционально-образного способов его освоения детьми</li> <li>• Создавать условия для выявления, развития и реализации творческого потенциала каждого ребёнка с учётом его индивидуальности</li> <li>• Поддерживать готовность детей к творческой самореализации</li> </ul>	



## 2.8.2.5. Формы совместной деятельности в образовательной организации

### 2.8.2.5.1. Работа с родителями (законными представителями)

Работа с родителями (законными представителями) детей дошкольного возраста должна строиться на принципах ценностного единства и сотрудничества всех субъектов социокультурного окружения ДОО.

**Цель взаимодействия** – объединение усилий педагогов ДООУ и семьи по созданию условий для развития личности ребёнка на основе социокультурных, духовно-нравственных ценностей и правил, принятых в российском обществе.

Задачи взаимодействия педагогического коллектива с семьями воспитанников:

1) обеспечение психолого-педагогической поддержки семьи и повышение компетентности родителей (законных представителей) в вопросах воспитания, развития и образования, охраны и укрепления здоровья;

2) оказание помощи родителям (законным представителям) в воспитании детей, охране и укреплении их физического и психического здоровья, в развитии индивидуальных способностей и необходимой коррекции нарушений их развития;

3) объединение усилия педагогов и семьи по воспитанию дошкольников посредством совместных мероприятий;

4) создание возможностей для обсуждения с родителями (законными представителями) детей вопросов, связанных с реализацией Программы.

Формат взаимодействия с родителями должен заключаться в следующем: родители и воспитатели не «заказчик» и «исполнитель», а коллеги и партнеры, у которых общая задача — воспитание ребенка, при этом воспитатель, как профессионал, занимает экспертную позицию, а родитель прислушивается к мнению воспитателя и содействует ему по мере сил.

Формы взаимодействия с родителями в рамках решения поставленных задач:

1) тестирование, опрос, анкетирование, интервьюирование;

2) информационные стенды; - консультации, беседы, рекомендации;

3) онлайн-информирование на сайте ДООУ;

4) семинары – практикумы, «круглые столы» и пр.;

5) образовательные проекты;

6) совместные экскурсии;

7) открытые просмотры мероприятий с участием детей;

8) День открытых дверей;

9) совместные досуги, праздники, концерты и пр.;

10) творческие выставки, вернисажи;

11) конкурсы;

12) экспозиции семейных реликвии, коллекций, традиций;

13) благотворительные акции;

14) участие в работе Совета родителей, Совета ДООУ, родительских комитетов.

**Групповые формы работы с семьей:**

1) общие родительские собрания;

2) групповые родительские собрания, Советы родителей;

3) консультирование групп родителей по общим темам;

4) анкетирование;

5) оформление информационных стендов;

6) участие и организация выставок, смотров-конкурсов совместного творчества;

7) участие в организации мини-музеев и тематических выставок в ДООУ;

8) приглашение родителей воспитанников на детские концерты и праздники;

9) участие в различных фестивалях, марафонах и акциях в течение года.

**Индивидуальные формы работы:**

1) работа специалистов по запросу родителей для решения проблемных ситуаций, связанных с воспитанием ребенка дошкольного возраста.

2) участие родителей в педагогических консилиумах, собираемых в случае возникновения острых проблем, связанных с воспитанием ребенка.

3) участие родителей (законных представителей) и других членов семьи дошкольника в реализации проектов и мероприятий воспитательной направленности. - индивидуальное консультирование родителей (законных представителей) с целью координации воспитательных усилий педагогического коллектива и семьи.

**Планируемые результаты сотрудничества ДООУ с семьями воспитанников:**

1) сформированность у родителей представлений о сфере педагогической деятельности;

2) владение родителями практическими умениями и навыками воспитания и обучения детей дошкольного возраста;

3) формирование устойчивого интереса родителей к активному включению в общественную деятельность.

Взаимодействие педагогов ДООУ с детьми обеспечивает атмосферу принятия, где каждый ребенок чувствует, что его ценят, принимают таким, какой он есть, всегда выслушают, поймут и помогут. Для успешной реализации Программы педагогам необходимо:

<p>1. Обеспечить эмоциональное благополучие ребенка</p>	<p>Для этого педагог должен:</p> <ul style="list-style-type: none"> <li>• общаться с детьми доброжелательно, без обвинений и угроз;</li> <li>• внимательно выслушивать детей, показывать, что понимает их чувства, помогать делиться своими переживаниями и мыслями;</li> <li>• помогать детям обнаружить конструктивные варианты поведения;</li> <li>• создавать ситуации, в которых дети при помощи разных культурных средств (игра, рисунок, движение и т. д.) могут выразить свое отношение к лично-значимым для них событиям и явлениям, в том числе происходящим в детском саду;</li> <li>• обеспечивать в течение дня чередование ситуаций, в которых дети играют вместе и могут при желании быть в одиночестве или в небольшой группе детей</li> </ul>
<p>2. Формировать доброжелательные, внимательные отношения</p>	<p>Для формирования доброжелательного отношения педагогу следует:</p> <ul style="list-style-type: none"> <li>• устанавливать понятные для детей правила взаимодействия;</li> <li>• создавать ситуации обсуждения правил, прояснения детьми их смысла;</li> <li>• поддерживать инициативу детей старшего дошкольного возраста по созданию новых норм и правил (когда дети совместно предлагают правила для разрешения возникающих проблемных ситуаций).</li> </ul>
<p>3. Развивать самостоятельность</p>	<p>Для формирования детской самостоятельности педагог должен выстраивать образовательную среду таким образом, чтобы дети могли:</p> <ul style="list-style-type: none"> <li>• учиться на собственном опыте, экспериментировать с различными объектами, в том числе с растениями;</li> <li>• изменять или конструировать игровое пространство в соответствии с возникающими игровыми ситуациями;</li> <li>• быть автономными в своих действиях и принятии доступных им решений;</li> <li>• с целью поддержания детской инициативы педагогам следует регулярно создавать ситуации, в которых дошкольники учатся:</li> <li>• при участии взрослого обсуждать важные события со сверстниками;</li> </ul>

	<ul style="list-style-type: none"> <li>• совершать выбор и обосновывать его (например, детям можно предлагать специальные способы фиксации их выбора);</li> <li>• предъявлять и обосновывать свою инициативу (замыслы, предложения и пр.);</li> <li>• планировать собственные действия индивидуально и в малой группе, команде.</li> </ul>
4. Создавать условия для развития свободной игровой деятельности	<p>С целью развития игровой деятельности педагог должен уметь:</p> <ul style="list-style-type: none"> <li>• создавать в течение дня условия для свободной игры детей;</li> <li>• определять игровые ситуации, в которых детям нужна косвенная помощь;</li> <li>• наблюдать за играющими детьми и понимать, какие именно события дня отражаются в игре;</li> <li>• отличать детей с развитой игровой деятельностью от тех, у кого игра развита слабо;</li> <li>• косвенно руководить игрой, если игра носит стереотипный характер (например, предлагать новые идеи или способы реализации детских идей).</li> </ul> <p>Спонтанная игра является не столько средством для организации обучения, сколько самоценной деятельностью детей.</p>
5. Создавать условия для развития познавательной деятельности	<p>Стимулировать детскую познавательную активность педагог может:</p> <ul style="list-style-type: none"> <li>• регулярно предлагать детям вопросы, требующие не только воспроизведения информации, но и мышления;</li> <li>• регулярно предлагать детям открытые, творческие вопросы, в том числе — проблемно-противоречивые ситуации, на которые могут быть даны разные ответы;</li> <li>• обеспечить в ходе обсуждения атмосферу поддержки и принятия;</li> <li>• позволять детям определиться с решением в ходе обсуждения той или иной ситуации;</li> <li>• организовывать обсуждения, в которых дети могут высказывать разные точки зрения по одному и тому же вопросу, помогая увидеть несовпадение точек зрения;</li> <li>• строить обсуждение с учетом высказываний детей, которые могут изменить ход дискуссии;</li> <li>• помогать организовать дискуссию;</li> <li>• предлагать дополнительные средства (двигательные, образные, в том числе наглядные модели и символы), в тех случаях, когда детям трудно решить задачу.</li> </ul>
6. Создавать условия для развития проектной деятельности	<p>С целью развития проектной деятельности педагог должны:</p> <ul style="list-style-type: none"> <li>• создавать проблемные ситуации, которые инициируют детское любопытство, стимулируют стремление к исследованию;</li> <li>• быть внимательными к детским вопросам, возникающим в разных ситуациях, регулярно предлагать проектные образовательные ситуации в ответ на заданные детьми вопросы;</li> <li>• поддерживать детскую автономию: предлагать детям самим выдвигать проектные решения;</li> <li>• помогать детям планировать свою деятельность при выполнении своего замысла;</li> <li>• в ходе обсуждения предложенных детьми проектных решений поддерживать их идеи, делая акцент на новизне каждого предложенного варианта;</li> </ul>

	<ul style="list-style-type: none"> <li>• помогать детям сравнивать предложенные ими варианты решений, аргументировать выбор варианта.</li> </ul>
7. Создавать условия для самовыражения средствами искусства	<p>Для того чтобы дети научились выражать себя средствами искусства, педагог должен:</p> <ul style="list-style-type: none"> <li>• планировать время в течение дня, когда дети могут создавать свои произведения искусства</li> <li>• создавать атмосферу принятия и поддержки во время занятий творческими видами деятельности;</li> <li>• оказывать помощь и поддержку в овладении необходимыми для занятий техническими навыками;</li> <li>• предлагать такие задания, чтобы детские произведения не были стереотипными, отражали их замысел;</li> <li>• поддерживать детскую инициативу в воплощении замысла и выборе необходимых для этого средств;</li> <li>• организовывать события, мероприятия, выставки проектов, на которых дошкольники могут представить свои произведения для детей разных групп и родителей.</li> </ul>
8. Создавать условия для физического развития	<p>Для того чтобы стимулировать физическое развитие детей, важно:</p> <ul style="list-style-type: none"> <li>• ежедневно предоставлять детям возможность активно двигаться;</li> <li>• обучать детей правилам безопасности;</li> <li>• создавать доброжелательную атмосферу эмоционального принятия, способствующую проявлениям активности всех детей (в том числе и менее активных) в двигательной сфере;</li> <li>• использовать различные методы обучения, помогающие детям с разным уровнем физического развития с удовольствием бегать, лазать, прыгать</li> </ul>
9. Осуществлять построение вариативного развивающего образования	<ul style="list-style-type: none"> <li>• необходимо учитывать особенности участия педагога (занятия, организованные взрослым;</li> <li>• обогащенные игры детей в центрах активности, созданных при помощи взрослого;</li> <li>• образовательное событие, в процессе которого взрослый участвует с детьми; свободная игра детей, во время которой взрослый не вмешивается)</li> </ul>

#### 2.8.2.5.2. События образовательной организации

Событие предполагает взаимодействие ребёнка и взрослого, в котором активность взрослого приводит к приобретению ребёнком собственного опыта переживания той или иной ценности. Для того чтобы стать значимой, каждая ценность воспитания должна быть понята, раскрыта и принята ребёнком совместно с другими людьми в значимой для него общности. Этот процесс происходит стихийно, но для того, чтобы вести воспитательную работу, он должен быть направлен взрослым.

Воспитательное событие – это спроектированная взрослым образовательная ситуация. В каждом воспитательном событии педагог продумывает смысл реальных и возможных действий детей и смысл своих действий в контексте задач воспитания. Событием может быть не только организованное мероприятие, но и спонтанно возникшая ситуация, и любой режимный момент, традиции утренней встречи детей, индивидуальная беседа, общие дела, совместно реализуемые проекты и пр. Планируемые и подготовленные

педагогом воспитательные события проектируются в соответствии с календарным планом воспитательной работы ДОО, группы, ситуацией развития конкретного ребенка.

Проектирование событий в ДОО возможно в следующих формах:

1) разработка и реализация значимых событий в ведущих видах деятельности (детско-взрослый спектакль, построение эксперимента, совместное конструирование, спортивные игры и др.);

2) проектирование встреч, общения детей со старшими, младшими, ровесниками, с взрослыми, с носителями воспитательно- значимых культурных практик (искусство, литература, прикладное творчество и т. д.), профессий, культурных традиций народов России;

3) создание творческих детско-взрослых проектов.

Проектирование событий позволяет построить целостный годовой цикл методической работы на основе традиционных ценностей российского общества. Это поможет каждому педагогу создать тематический творческий проект в своей группе и спроектировать работу с группой в целом, с подгруппами детей, с каждым ребенком.

Основой реализации комплексно-тематического принципа построения рабочей Программы воспитания являются примерные темы (праздники, события, проекты), которые ориентированы на все направления развития ребенка дошкольного возраста и посвящены различным сторонам человеческого бытия, а также вызывают личностный интерес детей к:

- 1) явлениям нравственной жизни ребенка;
- 2) окружающей природе;
- 3) миру искусства и литературы;
- 4) традиционным для семьи, общества и государства праздничным событиям;
- 5) событиям, формирующим чувство гражданской принадлежности ребенка;
- 6) сезонным явлениям;
- 7) народной культуре и традициям.

К традиционным мероприятиям ДООУ относятся: День знаний, Осенний праздник, Новый год, 8 Марта, День Победы, Выпускной бал, День защиты детей.

Ежегодно проходят выставки творческих работ (осень, зима, весна, лето), взрослые и дети принимают участие в конкурсных мероприятиях города и области.

В ДООУ создаются проекты воспитательной направленности. Они могут быть долгосрочными, являясь системообразующей и структурообразующей идеей воспитательной работы в ДОО и семье, или краткосрочными. Проекты месяца разнообразны по тематике, содержанию, организационным формам, при этом каждый проект месяца ориентирован на ценность-доминанту (например, проект сентября «Скоро в школу мы пойдем» предполагает постижение детьми ценности познания, проект марта «Игрушки наших бабушек» нацелен на приобщение детей к ценности Родины). Презентации проектов воспитательной направленности проводятся в утреннее и вечернее время, гибко включаются педагогом в различные образовательные ситуации, в игровую и театрализованную деятельность детей.

Правильно организованные праздники в детском саду - это эффективный инструмент развития и воспитания детей. Главное, чтобы праздник проводился для детей, чтобы он стал захватывающим, запоминающимся событием в жизни каждого ребенка. Первое условие - разнообразие форматов. Второе условие – участие родителей. Третье условие - поддержка детской инициативы.

Общие дела – это события ДООУ, которые обязательно планируются, готовятся, проводятся и анализируются. Это комплекс коллективных, групповых и индивидуальных творческих дел, интересных и значимых для воспитанников, объединяющих их вместе с педагогами в единый коллектив. В ДООУ такими являются:

- 1) социальные и экологические акции;
- 2) выставки;

- 3) проекты;
- 4) спортивные и оздоровительные мероприятия;
- 5) конкурсы;
- 6) выставки;
- 7) творческие мастерские.

В группах детского сада ежедневно проводятся утренний и вечерний круг, в форме развивающего общения (развивающего диалога).

На утреннем круге зарождается и обсуждается новое приключение (образовательное событие), дети договариваются о совместных правилах группы (нормотворчество), обсуждаются «мировые» и «научные» проблемы (развивающий диалог) и т.д.

Вечерний круг проводится в форме рефлексии - обсуждения с детьми наиболее важных моментов прошедшего дня. Вечерний круг помогает детям научиться осознавать и анализировать свои поступки и поступки сверстников. Дети учатся справедливости, взаимному уважению, умению слушать и понимать друг друга.

Прогулка – обязательный элемент режима дня. Правильно организованная и продуманная прогулка помогают решать воспитательно-образовательные задачи:

1) развивает умственные способности и наблюдательность: получают много новых впечатлений и знаний об окружающем; узнают об особенностях сезонных изменений в природе, подмечают связи между различными явлениями, устанавливают элементарную зависимость между явлениями в природе;

2) дает возможность знакомить детей с родным городом, его достопримечательностями, трудом взрослых, которые озеленяют его улицы, строят красивые дома, асфальтируют дороги и т.д.;

3) удовлетворяет естественную биологическую потребность ребенка в движении;

4) дети учатся преодолевать различные препятствия, становятся подвижными, ловкими, смелыми, выносливыми;

5) у детей вырабатываются двигательные умения и навыки, укрепляется мышечная система, повышается жизненный тонус;

6) на прогулке решаются задачи умственного, нравственного, физического, трудового и эстетического воспитания. Проводится прогулка два раза в день (в первую и вторую половину дня).

Режимные моменты. Решение воспитательных задач осуществляется при проведении режимных моментов. Режим дня в первую очередь ориентирован на сохранение и укрепление здоровья детей. Успех воспитательной работы зависит от правильной организации режима дня, двигательного, санитарно-гигиенического режимов, всех форм работы с детьми и других факторов.

Правильный распорядок дня — это рациональная продолжительность и разумное чередование различных видов деятельности и отдыха детей в течение суток. Основным принципом правильного построения распорядка является его соответствие возрастным психофизиологическим особенностям детей. Распорядок дня в ДОО основан на определенном ритме и ритуалах, учит детей пониманию состояния своего здоровья, способности регулировать чередование активности и отдыха, концентрации и релаксации.

У каждого режимного момента в ДОО есть собственные задачи. Некоторые моменты являются основными и имеют ведущее значение, а некоторые - переходными, связующими. Но в целом все они взаимосвязаны между собой.

Утренняя встреча детей в саду задаёт настроение ребёнку на весь день. От того, как малыш попрощается с родителем, какое у него будет настроение утром, часто зависит, как в дальнейшем сложится его день.

Подготовка к завтраку, гигиенические процедуры воспитывают у ребенка культуру гигиены, формируют гигиенические навыки. Завтрак, обед, полдник прививают основу

режима питания, сбалансированного рациона, закладывают культуру приёма пищи и нормы поведения за столом.

Зарядка, гимнастика - повышают работоспособность, укрепляют здоровье.

Подвижные коллективные игры учат коммуникации, согласованным действиям, развивают моторику, речь, внимание, память, ловкость и другие навыки. Игра - это основная образовательная деятельность в дошкольном учреждении.

Задачи сна - разгрузить нервную систему, сменить деятельность с активной на отдых, который очень полезен для детского организма.

Подготовка к прогулке, подготовка ко сну учат ребёнка самостоятельности, аккуратности при одевании или раздевании, формируют дисциплину.

Утренняя и вечерняя прогулка - учат наблюдать за природой, окружающим миром, расширяют кругозор, развивают пространственное мышление, укрепляют здоровье.

Образовательная деятельность направлена на развитие знаний, умений и навыков детей в соответствии с возрастом, а также формирование универсальных учебных действий.

Свободная игра - самостоятельная деятельность детей, где они используют все доступные им игровые средства, свободно объединяются и взаимодействуют друг с другом. Игра – это универсальное, незаменимое средство воспитания. Именно в игре проявляются и развиваются разные стороны личности ребёнка, удовлетворяются многие его интеллектуальные и эмоциональные потребности, складывается характер. Именно в играх дети раскрывают свои положительные и отрицательные качества и педагог получает полную возможность влиять должным образом на всех вместе и на каждого в отдельности. Воспитательная роль игры состоит в том, что игры приучают детей жить и работать в коллективе, считаться с интересами товарищей, приходить им на выручку, соблюдать установленные правила, выполнять требования дисциплины.

Свободная деятельность. Роль педагога здесь очень важна. От него требуется:

1) обустроить предметно-пространственную среду так, чтобы она провоцировала ребёнка на самостоятельные пробы,

2) взаимодействовать с ребёнком так, чтобы он как можно больше наблюдал, размышлял, обыгрывал, чтобы через продуктивную деятельность осмыслил свой собственный опыт и содержание,

3) выделять время, чтобы ребёнок успевал самостоятельно в своем режиме освоить пласт культуры, в который был введен взрослым,

4) демонстрировать ценность детского замысла,

5) поддерживать ребёнка в сложные моменты, когда ему необходима помощь.

#### 2.8.2.5.3. Совместная деятельность в образовательных ситуациях

Совместная деятельность в образовательных ситуациях является ведущей формой организации совместной деятельности взрослого и ребёнка по освоению ООП ДО, в рамках которой возможно решение конкретных задач воспитания.

Воспитание в образовательной деятельности осуществляется в течение всего времени пребывания ребёнка в ДОО.

Совместная деятельность в образовательных ситуациях является ведущей формой организации совместной деятельности взрослого и ребёнка по освоению ООП ДО, в рамках которой возможно решение конкретных задач воспитания.

Воспитание в образовательной деятельности осуществляется в течение всего времени пребывания ребёнка в ДОО. Педагоги МКДОУ используют основные виды организации совместной деятельности, воспитательный потенциал.

#### **Патриотическое направление воспитания**

**Ценности:** Родина, природа. Цель патриотического направления воспитания: воспитание в ребёнке нравственных качеств, чувства любви, интереса к России, своему

краю, малой родине, своему народу и народу России в целом (гражданский патриотизм), ответственности, трудолюбия; ощущения принадлежности к своему народу.

**Задачи:**

1) формирование любви к родному краю, родной природе, родному языку, культурному наследию своего народа;

2) воспитание любви, уважения к своим национальным особенностям и чувства собственного достоинства как представителя своего народа;

3) воспитание уважительного отношения к гражданам России в целом, своим соотечественникам и согражданам, представителям всех народов России, к ровесникам, родителям, соседям, старшим, другим людям вне зависимости от их этнической принадлежности;

4) воспитание любви к родной природе, природе своего края, России, понимания единства природы и людей и бережного ответственного отношения к природе.

**Содержание деятельности (воспитательный потенциал).**

Воспитательная работа по патриотическому направлению связана со структурой самого понятия «патриотизм». Ее содержание определяется через следующие взаимосвязанные компоненты:

1) когнитивно-смысловой, связанный со знаниями об истории России, своего края, духовных и культурных традиций и достижений многонационального народа России;

2) эмоционально-ценностный, характеризующийся любовью к Родине – России, уважением к своему народу, народу России в целом;

3) регуляторно-волевой, обеспечивающий укоренение знаний в духовных и культурных традициях своего народа, деятельность на основе понимания ответственности за настоящее и будущее своего народа, России.

**Виды и формы деятельности:**

1) ознакомление детей с историей, героями, культурой, традициями России и своего народа;

2) организация коллективных творческих проектов, направленных на приобщение детей к российским общенациональным традициям;

3) организация экскурсий, походов, смотров, соревнований, праздников, викторин, выставок и пр.;

4) формирование правильного и безопасного поведения в природе, осознанного отношения к растениям, животным, к последствиям хозяйственной деятельности человека.

**Социальное направление воспитания**

**Ценности:** семья, дружба, человек и сотрудничество.

**Цель** социального направления воспитания дошкольника:

1) формирование его ценностного отношения к семье, другому человеку, развитию дружелюбия, создания условий для реализации в обществе.

**Задачи:**

1) формирование у ребенка представлений о добре и зле, позитивного образа семьи с детьми, ознакомление с распределением ролей в семье, образами дружбы в фольклоре и детской литературе, примерами сотрудничества и взаимопомощи людей в различных видах деятельности (на материале истории России, ее героев), милосердия и заботы;

2) анализ поступков самих детей в группе в различных ситуациях; формирование навыков, необходимых для полноценного существования в обществе: эмпатии (сопереживания), коммуникабельности, заботы, ответственности, сотрудничества, умения договариваться, умения соблюдать правила;

3) развитие способности поставить себя на место другого как проявление личностной зрелости и преодоление детского эгоизма.

**Содержание деятельности (воспитательный потенциал)**



В дошкольном детстве ребенок открывает личность другого человека и его значение в собственной жизни и жизни людей. Он начинает осваивать все многообразие социальных отношений и социальных ролей, учится действовать сообща, подчиняться правилам, нести ответственность за свои поступки, действовать в интересах семьи, группы. Формирование правильного ценностно-смыслового отношения ребенка к социальному окружению невозможно без грамотно выстроенного воспитательного процесса, в котором обязательно должна быть личная социальная инициатива ребенка в детско-взрослых и детских общностях.

Важным аспектом является формирование у дошкольника представления о мире профессий взрослых, появление к моменту подготовки к школе положительной установки к обучению в школе как важному шагу взросления.

**Формы и виды деятельности:**

- 1) организация сюжетно-ролевых игр (в семью, в команду и т.п.), игр с правилами, традиционных народных игр и пр.;
- 2) проведение праздников, конкурсов, выставок и пр.;
- 3) разработка и реализация проектов;
- 4) воспитание у детей навыков поведения в обществе;
- 5) обучение детей сотрудничеству, использование групповых форм в продуктивных видах деятельности;
- 6) обучение детей анализу поступков и чувств – своих и других людей;
- 7) организация коллективных проектов заботы и помощи;
- 8) создание доброжелательного психологического климата в детском коллективе;
- 9) использование возможностей социокультурной среды для достижения целей воспитания.

**Познавательное направление воспитания**

**Ценность:** знания.

**Цель** познавательного направления воспитания: формирование ценности познания.

**Задачи:**

- 1) развитие любознательности, формирование опыта познавательной инициативы;
- 2) формирование ценностного отношения к взрослому как источнику знаний;
- 3) приобщение ребенка к культурным способам познания (книги, интернет-источники, дискуссии и др.).

**Содержание деятельности (воспитательный потенциал).**

Содержание познавательного направления воспитания направлено на формирование целостной картины мира, в которой интегрировано ценностное, эмоционально окрашенное отношение к миру, людям, природе, деятельности человека.

**Виды и формы деятельности:**

- 1) совместная деятельность воспитателя с детьми на основе наблюдения, сравнения, проведения опытов (экспериментирования), организации походов и экскурсий, просмотра доступных для восприятия ребенка познавательных фильмов, чтения и просмотра книг;
- 2) организация конструкторской и продуктивной творческой деятельности, проектной и исследовательской деятельности детей совместно со взрослыми;
- 3) организация насыщенной и структурированной образовательной среды, включающей иллюстрации, видеоматериалы, ориентированные на детскую аудиторию; различного типа конструкторы и наборы для экспериментирования.

**Физическое и оздоровительное направление воспитания**

**Ценность:** здоровье.

**Цель** физического и оздоровительного направления воспитания: формирование навыков здорового образа жизни.

**Задачи:**

- 1) обеспечение физического воспитания детей (совместной и самостоятельной деятельности) на основе здоровьесформирующих и здоровьесберегающих технологий, обеспечение условий для их гармоничного физического и эстетического развития;
- 2) закаливание детей, повышение их сопротивляемости к воздействию условий внешней среды;
- 3) укрепление опорно-двигательного аппарата детей;
- 4) развитие их двигательных способностей, обучение двигательным навыкам и умениям;
- 5) формирование у детей элементарных представлений в области физической культуры, здоровья и безопасного образа жизни;
- 7) организация сна, здорового питания, выстраивание правильного режима дня;
- 8) воспитание экологической культуры, обучение безопасности жизнедеятельности.

#### **Содержание деятельности (воспитательный потенциал).**

Физическое развитие и освоение ребенком своего тела происходит в виде любой двигательной активности: выполнение бытовых обязанностей, игр, ритмики и танцев, творческой деятельности, спорта, прогулок.

Содержание деятельности по данному направлению направлено на формирование и развитие навыков здорового образа жизни, где безопасность жизнедеятельности лежит в основе всего.

Формирование у дошкольников культурно-гигиенических навыков является важной частью воспитания у них культуры здоровья. Особенность культурно-гигиенических навыков заключается в том, что они должны формироваться на протяжении всего пребывания ребенка в ДОУ. В формировании культурно-гигиенических навыков режим дня играет одну из ключевых ролей. Работа по формированию у ребенка культурно-гигиенических навыков должна вестись в тесном контакте с семьей.

#### **Виды и формы деятельности:**

- 1) организация подвижных, спортивных игр, в т.ч. традиционных народных игр, дворовых игр на территории организации;
- 2) реализация детско-взрослых проектов по здоровому образу жизни;
- 3) введение оздоровительных традиций в организации;
- 4) использование здоровьесберегающих технологий;
- 5) организация закаливания детей;
- 6) формирование культурно-гигиенических навыков детей в режиме дня;
- 7) формирование у ребенка навыков поведения во время приема пищи;
- 8) формирование у ребенка представления о ценности здоровья, красоте и чистоте тела;
- 9) формирование у ребенка привычки следить за своим внешним видом;
- 10) включение информации о гигиене в повседневную жизнь ребенка, в игру.

#### **Трудовое направление воспитания**

**Ценность:** труд.

**Цель** трудового направления воспитания: формирование ценностного отношения детей к труду, трудолюбия, а также их приобщение к труду.

**Задачи:**

- 1) ознакомление с доступными детям видами труда взрослых и воспитание положительного отношения к их труду;
- 2) познание явлений и свойств, связанных с преобразованием материалов и природной среды, которое является следствием трудовой деятельности взрослых и труда самих детей;
- 3) формирование навыков, необходимых для трудовой деятельности детей, воспитание у них навыков организации своей работы, формирование элементарных навыков планирования;

4) формирование у детей привычки трудового усилия (привычки к доступному дошкольнику напряжению физических, умственных и нравственных сил для решения трудовой задачи).

**Содержание деятельности (воспитательный потенциал).**

С дошкольного возраста каждый ребенок обязательно должен принимать участие в труде, и те несложные обязанности, которые он выполняет в детском саду и в семье, должны стать повседневными. Только при этом условии труд оказывает на детей определенное воспитательное воздействие и подготавливает их к осознанию его нравственной стороны.

**Формы и виды деятельности:**

1) демонстрация и объяснение детям необходимости постоянного труда в повседневной жизни;

2) воспитание у детей бережливости (беречь игрушки, одежду, труд и старания родителей, педагогов, сверстников);

3) предоставление детям самостоятельности в выполнении работы, воспитание ответственности за собственные действия;

4) воспитание у детей стремления к полезной деятельности, демонстрация собственного трудолюбия и занятости;

5) формирование общественных мотивов труда, желанием приносить пользу людям;

6) приобретение материалов, оборудования, электронных образовательных ресурсов (в т.ч. развивающих компьютерных игр) и средств воспитания детей дошкольного возраста;

7) организация экскурсий для знакомства с различными профессиями;

8) проведение конкурсов, выставок на тему труда;

9) подготовка и реализации проектов;

10) задействование потенциала режимных моментов в трудовом воспитании детей.

**Этико-эстетическое направление воспитания.**

**Ценности:** культура и красота.

**Цель:** этико-эстетического направления воспитания: формирование ценностного отношения детей к культуре и красоте, формирование у них эстетического вкуса, развитие стремления создавать прекрасное.

**Задачи:**

1) формирование культуры общения, поведения, этических представлений;

2) воспитание представлений о значении опрятности и внешней красоты, ее влиянии на внутренний мир человека;

3) развитие предпосылок ценностно-смыслового восприятия и понимания произведений искусства, явлений жизни, отношений между людьми;

4) воспитание любви к прекрасному, уважения к традициям и культуре родной страны и других народов;

5) развитие творческого отношения к миру, природе, быту и к окружающей ребенка действительности;

6) формирование у детей эстетического вкуса, стремления окружать себя прекрасным, создавать его.

**Содержание деятельности.** Эстетическое воспитание через обогащение чувственного опыта и развитие эмоциональной сферы личности влияет на становление нравственной и духовной составляющей внутреннего мира ребенка.

Культура поведения в своей основе имеет глубоко социальное нравственное чувство – уважение к человеку, к законам человеческого общества. Культура отношений является делом не столько личным, сколько общественным.

Конкретные представления о культуре поведения усваиваются ребенком вместе с опытом поведения, с накоплением нравственных представлений. Для того чтобы

формировать у детей культуру поведения, воспитатель должен сосредоточить свое внимание на нескольких основных направлениях воспитательной работы:

1) учить детей уважительно относиться к окружающим людям, считаться с их делами, интересами, удобствами;

2) воспитывать культуру общения ребенка, выражающуюся в общительности, этикет вежливости, предупредительности, сдержанности, умении вести себя в общественных местах;

3) воспитывать культуру речи: называть взрослых на «вы» и по имени и отчеству; не перебивать говорящих и выслушивать других; говорить четко, разборчиво, владеть голосом;

4) воспитывать культуру деятельности, что подразумевает умение обращаться с игрушками, книгами, личными вещами, имуществом; умение подготовиться к предстоящей деятельности, четко и последовательно выполнять и заканчивать ее, после завершения привести в порядок рабочее место, аккуратно убрать все за собой; привести в порядок свою одежду.

#### **Виды и формы деятельности:**

1) выстраивание взаимосвязи художественно-творческой деятельности самих детей с воспитательной работой через развитие восприятия, образных представлений, воображения и творчества;

2) уважительное отношение к результатам творчества детей, широкое включение их произведений в жизнь организации;

3) организация выставок, концертов, создание эстетической развивающей среды и др.;

4) формирование чувства прекрасного на основе восприятия художественного слова на русском и родном языке;

5) реализация вариативности содержания, форм и методов работы с детьми по разным направлениям эстетического воспитания;

6) воспитание культуры поведения.

К основным видам организации совместной деятельности в образовательных ситуациях в ДОУ можно отнести (**в соответствии с ФОП, п.29.3.5.3., стр.186**):

1) ситуативная беседа, рассказ, советы, вопросы;

2) социальное моделирование, воспитывающая (проблемная) ситуация, составление рассказов из личного опыта;

3) чтение художественной литературы с последующим обсуждением и выводами, сочинение рассказов, историй, сказок, заучивание и чтение стихов наизусть;

4) разучивание и исполнение песен, театрализация, драматизация, этюды-инсценировки;

5) рассматривание и обсуждение картин и книжных иллюстраций, просмотр видеороликов, презентаций, мультфильмов;

6) организация выставок (книг, репродукций картин, тематических или авторских, детских поделок и тому подобное),

7) экскурсии (в музей, в общеобразовательную организацию и тому подобное), посещение спектаклей, выставок;

8) игровые методы (игровая роль, игровая ситуация, игровое действие и другие);

9) демонстрация собственной нравственной позиции педагогом, личный пример педагога, приучение к вежливому общению, поощрение (одобрение, тактильный контакт, похвала, поощряющий взгляд).

#### **2.8.2.5.4. Организация предметно-пространственной среды**

Реализация воспитательного потенциала предметно-пространственной среды может предусматривать совместную деятельность педагогов, обучающихся, других участников

образовательных отношений по её созданию, поддержанию, использованию в воспитательном процессе.

РППС отражает ценности, на которых строится программа воспитания, способствует их принятию и раскрытию ребенком. Среда включает знаки и символы России, Кировской области, города Кирова. Среда отражает региональные, этнографические, конфессиональные и другие особенности социокультурных условий, в которых находится организация.

Среда в детском саду экологична, природосообразна и безопасна. Среда обеспечивает ребенку возможность общения, игры и совместной деятельности, отражает ценность семьи, людей разных поколений, радость общения с семьей. РППС обеспечивает ребенку возможность познавательного развития, экспериментирования, освоения новых технологий, раскрывает красоту знаний, необходимость научного познания, формирует научную картину мира.

Среда обеспечивает ребенку возможность посильного труда, а также отражает ценности труда в жизни человека и государства (портреты членов семей воспитанников, героев труда, представителей профессий и пр.). Результаты труда ребенка могут быть отражены и сохранены в среде.

Среда обеспечивает ребенку возможности для укрепления здоровья, раскрывает смысл здорового образа жизни, физической культуры и спорта.

Среда предоставляет ребенку возможность погружения в культуру России, знакомства с особенностями региональной культурной традиции.

Вся среда дошкольной организации гармонична и эстетически привлекательная. Наполняемость развивающей предметно-пространственной среды МКДОУ № 88 обеспечивает целостность воспитательного процесса в рамках реализации Программы воспитания:

- 1) подбор художественной литературы;
- 2) подбор видео- и аудиоматериалов;
- 3) подбор наглядно-демонстрационного материала (картины, плакаты, тематические иллюстрации и т.п.);
- 4) наличие демонстрационных технических средств (проектор, экран, телевизор, ноутбук, колонки и т.п.);
- 5) подбор оборудования для организации игровой деятельности (атрибуты для сюжетно-ролевых, театральных, дидактических игр);
- 6) подбор оборудования для организации детской трудовой деятельности (самообслуживание, бытовой труд, ручной труд).

В группах создана полноценная развивающая предметно-пространственная среда, соответствующая возрастным особенностям воспитанников, эстетическим и гигиеническим требованиям. В групповых помещениях мебель стандартная, соответствует ростовым показателям. У каждого ребенка имеется индивидуальный шкаф для раздевания, ячейка для полотенца, кровать. Группы постепенно пополняются современным игровым оборудованием, современными информационными стендами.

РППС всех помещений достаточно насыщена, выдержана мера «необходимого и достаточного» для каждого вида деятельности, стимулируют процесс развития и саморазвития, социализации и коррекции воспитанников.

В детском саду не только уютно, красиво, удобно и комфортно детям, но и созданная развивающая среда открывает нашим воспитанникам весь спектр возможностей, направляет усилия детей на эффективное использование отдельных ее элементов.

Состояние материальной и технической базы учреждения обеспечивает реализацию основной общеобразовательной – образовательной Программы дошкольного образования и Программы воспитания детей дошкольного возраста, обеспечивает организацию жизни

детей в образовательном учреждении, способствует сохранению и укреплению здоровья дошкольников.

В помещении детского сада есть дополнительные помещения для работы с детьми, предназначенные для поочередного использования всеми или несколькими детскими группами (музыкальный зал, физкультурный зал, кабинет педагога-психолога, кабинет учителя – логопеда, кабинет дополнительных услуг, а также сопутствующие помещения (медицинского назначения, пищеблока, прачечной) и служебно-бытовые помещения для персонала.

Развивающая – предметно пространственная среда полностью соответствует требованиям ФГОС ДО, учитываются все принципы ее построения: содержательно насыщена, трансформируема, полифункциональна, вариативна, доступна и безопасна.

### **Перечень конкретных позиций (пособий и атрибутов) (в соответствии с ФООП, п. 29.3.6., стр.187)**

1) знаки и символы государства, региона, населенного пункта и ДОУ: информационные стенды с символикой РФ, Кировской области, города Кирова;

2) компоненты среды, отражающие региональные, этнографические и другие особенности социокультурных условий, в которых находится ДОУ: географические карты, глобус, макеты достопримечательностей города, книги, альбомы по ознакомлению с народностями России, лэпбук «Достопримечательности города», коллекция мини-куклы в национальных костюмах, предметы быта; центр «Краеведение» в каждой группе,

3) компоненты среды, отражающие экологичность, природосообразность и безопасность: географическая карта климатических зон, животного и растительного мира, глобус, энциклопедии, детская художественная литература, иллюстрации о животном и растительном мире планеты, жизни людей разных стран, природы и пр. макет проезжей части, макет светофора, дорожных знаков, настольно-дидактические игры, пособия, фото проблемных ситуаций, атрибуты к сюжетно – ролевым играм оформлены «Центр безопасности», «Центр природы»,

4) компоненты среды, обеспечивающие детям возможность общения, игры и совместной деятельности: игровая детская мебель для сюжетно-ролевых игр с необходимыми предметами-заместителями, виды театра, элементы для драматизации, театрализованных игр, ряженья, различные виды конструктора: напольный (мягкие модули) и настольный (деревянный, магнитный, модульный, пластмассовый, металлический и пр.), игровые центры с необходимым материалом по основным направлениям развития,

5) компоненты среды, отражающие ценность семьи, людей разных поколений, радость общения с семьей: материал для сюжетно-ролевых игр, дидактические, настольно-печатные игры, открытки, иллюстрации, фото,

6) компоненты среды, обеспечивающие ребёнку возможность познавательного развития, экспериментирования, освоения новых технологий, раскрывающие красоту знаний, необходимость научного познания, формирующие научную картину мира: предметы для опытно-экспериментальной деятельности – магниты, увеличительные стёкла, весы, микроскоп, природный и бросовый материал, центр «Песка и воды», коллекции ткани, бумаги, камней, дидактические игры по экологическому воспитанию и пр. игровые наборы, игрушки, предметы-заместители для игровой деятельности, конструкторы с различными способами соединения деталей, мозаика, лото, домино различной тематики, демонстрационный и раздаточный материал для обучения детей счету, развития представлений о величине и форме предметов, дидактические, логические игры, пазлы, часы различные. схемы, планы, макеты помещений для ориентировки в пространстве, на плоскости, в тетради,

7) компоненты среды, обеспечивающие ребёнку возможность посильного труда, а также отражающие ценности труда в жизни человека и государства: картинки, схемы последовательности одевания, раздевания, выполнения трудовых действий, сервировки стола и др., уголки дежурства, наглядны пособиями, дидактическое пособие «Профессии», «Орудия труда». правила безопасности в группе, при выполнении трудовых действий в природе, самообслуживании, хозяйственно-бытовом и пр.

8) компоненты среды, обеспечивающие ребёнку возможности для укрепления здоровья, раскрывающие смысл здорового образа жизни, физической культуры и спорта: музыкально-спортивный зал, спортивная площадка на территории, инвентарь для выполнения основных движений, ОРУ, маты, инвентарь, оборудование для спортивных игр на территории, атрибуты для проведения подвижных игр, маски, включая народные игры, игры-эстафеты, картотеки спортивных, подвижных и народных игр, нестандартное физкультурное оборудование в группах,

9) компоненты среды, предоставляющие ребёнку возможность погружения в культуру России, знакомства с особенностями традиций многонационального русского народа: подборка книг, репродукций, иллюстраций по истории города, страны игры, образцы (предметы, иллюстрации) предметов народного быта, национальных костюмов, альбомы, игрушки с различными росписями.

При выборе материалов и игрушек для ППС администрация МКДОУ ориентируется на продукцию отечественных и территориальных производителей. Игрушки, материалы и оборудование соответствуют возрастным задачам воспитания детей дошкольного возраста и имеют документы, подтверждающие соответствие требованиям безопасности.

Предметно-пространственная среда для реализации рабочей Программы воспитания (Приложение 4).

#### 2.8.2.5.5. Социальное партнерство

Реализация воспитательного потенциала социального партнерства предусматривает:

1) участие представителей организаций-партнеров в проведении отдельных мероприятий (дни открытых дверей, государственные и региональные, праздники, торжественные мероприятия и тому подобное);

2) проведение на базе организаций-партнеров различных мероприятий, событий и акций воспитательной направленности;

3) участие представителей организаций-партнеров в проведении акций воспитательной направленности;

4) реализация различных проектов воспитательной направленности, совместно разрабатываемых детьми, родителями (законными представителями) и педагогами с организациями-партнерами.

Педагогический коллектив МКДОУ № 88 осуществляет деловое, практическое и научно - консультативное сотрудничество с различными организациями:

№ п/п	Организация	Цель взаимодействия
1.	ИРО Кировской области и ЦПКРО г.Кирова	Осуществление методического сопровождения ДОУ; координация деятельности проектной площадки; участие в методических мероприятиях на городском уровне. Повышение квалификации педагогов ДОУ.

2.	МКУ центр психолого-педагогической, медицинской и социальной помощи г. Кирова	Диагностика речевого и психического развития детей, выдача заключений. Проведение диагностики и консультирования детей и родителей, методическое сопровождение педагогов психологов и учителей - логопедов
3.	КОГБУЗ Кировский клинический консультативно-диагностический центр Детская поликлиника № 1	Вакцинация воспитанников ДОУ. Прохождение периодических медицинских осмотров воспитанниками. Приглашение специалистов на родительские собрания, заседания семейного клуба. Просветительская работа с родителями детей, не посещающих дошкольные учреждения (размещение информации на стенде по работе с неорганизованными детьми).
4.	МОУ СОШ № 24, 48 города Кирова	Создание комплекса непрерывного образования, осуществление преемственности в обучении и воспитании детей
	МКДОУ ТМО № 12 г.Кирова, КОГПОБУ Слободской колледж педагогики и социальных отношений, ФГБОУ ВО «Вятский государственный университет»	Обмен опытом работы
5.	Кировское областное государственное автономное учреждение культуры «Кировский театр кукол имени А.Н. Афанасьева», Кировский областной драматический театр имени С. М. Кирова	Организация культурно-зрелищных мероприятий(спектакли)
6.	Библиотека им. А. Лиханова	Приобщение детей к чтению: экскурсии, участие в мероприятиях (конкурсах, международных акциях и т.д.)
7.	Детский космический центр им. В.П. Савиных	Виртуальные познавательные экскурсии, шоу, конкурсы
8.	Городская комиссия по делам несовершеннолетних и защите их прав МО город Киров	Взаимодействие с целью соблюдения и защиты прав и законных интересов детей, выявления раннего неблагополучия в семье, профилактики жестокого обращения с детьми
	КОГБУСО «Кировский дом-интернат для престарелых и инвалидов»	Взаимодействие с целью формирования доброжелательного, заботливого отношения к людям разного возраста, пола и состояния здоровья
9.	Пожарная часть, ОГИБДД УМВД России по г. Кирову	Контроль за выполнением правил дорожного движения. Контроль за выполнением правил пожарной безопасности.



		Беседы с детьми, занятия по пожарной безопасности и о правилах дорожного движения с приглашением сотрудников ОГИБДД УМВД России по г.Кирову, детские конкурсы
--	--	---------------------------------------------------------------------------------------------------------------------------------------------------------------

МКДОУ № 88 г. Кирова открыт, взаимодействует с внешней средой, развивается, реагирует на ее запросы.

### 2.8.3. Организационный раздел Программы воспитания

#### 2.8.3.1. Кадровое обеспечение

Наименование должности (в соответствии со штатным расписанием ОО)	Функционал, связанный с организацией и реализацией воспитательного процесса
Заведующий детским садом	<ul style="list-style-type: none"> <li>• управляет воспитательной деятельностью на уровне ДОУ;</li> <li>• создает условия, позволяющие педагогическому составу реализовать воспитательную деятельность;</li> <li>• проводит анализ итогов воспитательной деятельности в ДОУ за учебный год;</li> <li>• планирует воспитательную деятельность в ДОУ на учебный год, включая календарный план воспитательной работы на учебный год;</li> <li>• регулирует воспитательную деятельность в ДОУ;</li> <li>• контролирует исполнение управленческих решений по воспитательной деятельности в ДОУ (в том числе через мониторинг осуществляет контроль качества организации воспитательной деятельности в ДОУ)</li> </ul>
Старший воспитатель	<ul style="list-style-type: none"> <li>• организует воспитательную деятельность в ДОУ;</li> <li>• разрабатывает необходимые для организации воспитательной деятельности в ДОУ нормативные документы (положения, инструкции, должностные и функциональные обязанности, проекты и программ воспитательной работы и др.);</li> <li>• анализирует возможности имеющихся структур для организации воспитательной деятельности;</li> <li>• планирует работу в организации воспитательной деятельности;</li> <li>• организует практическую работу в ДОУ в соответствии с календарным планом воспитательной работы;</li> <li>• проводит мониторинг состояния воспитательной деятельности в ДОУ совместно с Педагогическим советом;</li> <li>• организует повышение квалификации и профессиональной переподготовки педагогов для совершенствования их психолого-педагогической и управленческой компетентностей;</li> <li>• проводит анализ и контроль воспитательной деятельности, распространение передового опыта других образовательных организаций</li> </ul>

Воспитатель	<ul style="list-style-type: none"> <li>• планирует и проводит занятия, игры, прогулки и развлечения в соответствии с возрастом детей;</li> <li>• создает условия в группе для успешной реализации воспитательно-образовательной Программы;</li> <li>• готовит праздники, развлекательные и спортивные занятия;</li> <li>• руководит работой младшего воспитателя;</li> <li>• ведет работу с родителями по вопросам воспитания детей в семье, привлекает их к активному сотрудничеству с детским садом</li> </ul>
Педагог-психолог	<ul style="list-style-type: none"> <li>• способствует сохранению психического, соматического и социального благополучия воспитанников;</li> <li>• оказывает помощь детям, родителям и педагогическому коллективу в решении конкретных проблем;</li> <li>• проводит психологическую диагностику, определяет степень отклонений (умственных, физических, эмоциональных) в развитии воспитанников, выявляет нарушения социального развития и проводит их психолого-педагогическую коррекцию;</li> <li>• участвует в планировании и разработке развивающих и коррекционных программ, в образовательной деятельности;</li> <li>• содействует развитию творчески одаренных воспитанников;</li> <li>• формирует психологическую культуру педагогических работников, а также детей и их родителей;</li> <li>• проводит групповые и индивидуальные коррекционные занятия</li> </ul>
Музыкальный руководитель	<ul style="list-style-type: none"> <li>• организует и проводит музыкальные занятия, литературно-музыкальные утренники, вечера;</li> <li>• выявляет музыкально одаренных детей и занимается с ними индивидуально и в группе;</li> <li>• участвует в проведении утренней гимнастики, физкультурных занятий и развлечений, обеспечивает музыкальное сопровождение организованных игр детей во 2-й половине дня, проводит музыкально-дидактические, театрализованные и ритмические игры</li> <li>• обеспечивает занятие обучающихся творчеством, медиа, физической культурой;</li> <li>• формирование у обучающихся активной гражданской позиции, сохранение и приумножение нравственных, культурных и научных ценностей в условиях современной жизни, сохранение традиций ДОУ;</li> <li>• организация работы по формированию общей культуры будущего школьника</li> </ul>

Инструктор по физической культуре	<ul style="list-style-type: none"> <li>• проводит утреннюю гимнастику, физкультурные занятия индивидуальную работу с детьми по развитию физических качеств и укреплению здоровья детей;</li> <li>• проводит просветительскую работу среди родителей;</li> <li>• создает условия для здорового образа жизни детей</li> </ul>
Инструктор по плаванию	<ul style="list-style-type: none"> <li>• проводит занятия в бассейне в соответствии с программой;</li> <li>• детей раннего и младшего дошкольного возраста учит не бояться большого количества воды (с помощью специальных игр-занятий), а со среднего дошкольного возраста начинает обучение разным стилям плавания (кроль, брасс, «дельфин»);</li> <li>• отвечает за безопасность детей на воде;</li> <li>• совместно с медсестрой контролирует гигиеническое состояние бассейна;</li> <li>• помогает детям при раздевании и принятии душа, приучает их к строгому соблюдению требований гигиены</li> </ul>
Учитель-логопед	<ul style="list-style-type: none"> <li>• занимается коррекцией отклонений в развитии речи детей в коррекционных группах для детей с задержкой психического развития;</li> <li>• обследует воспитанников массовых групп, определяет структуру и степень выраженности имеющихся у них дефектов;</li> <li>• проводит групповые и индивидуальные занятия по исправлению отклонений в коррекционных группах для детей с задержкой психического развития</li> </ul>
Педагог дополнительного образования	<ul style="list-style-type: none"> <li>• проводит регулярные занятия в соответствии с разработанной программой;</li> <li>• формирует первоначальные навыки и умения в конкретном направлении деятельности (рисовании, лепке, танцах, физкультуре и так далее);</li> <li>• выявляет способных и одаренных в данной предметной области воспитанников и содействует их творческому развитию;</li> <li>• оказывает поддержку детям с особенностями и отклонениями в развитии;</li> <li>• организывает массовые мероприятия (выставки, праздники, концерты и др.)</li> </ul>
Помощник воспитателя	<ul style="list-style-type: none"> <li>• совместно с воспитателем обеспечивает занятие обучающихся творчеством, трудовой деятельностью;</li> <li>• участвует в организации работы по формированию общей культуры будущего школьника;</li> <li>• помогает воспитателю в организации воспитательно-образовательного процесса;</li> <li>• помогает воспитателю выводить детей на прогулку и заводить их в группу, раздевать малышей перед тихим часом и одевать после него;</li> </ul>

	<ul style="list-style-type: none"> <li>• готовит все необходимое для проведения закаливающих и гигиенических процедур;</li> <li>• отвечает за чистоту в помещениях</li> </ul>
--	-------------------------------------------------------------------------------------------------------------------------------------------------------------------------------

### 2.8.3.2. Нормативно-методическое обеспечение

Нормативно-методическую основу воспитательной работы в дошкольной образовательной организации определяют следующие документы:

Конституция Российской Федерации;

Федеральный закон от 29 декабря 2012 года №273-ФЗ «Об образовании в Российской Федерации»;

Указ Президента Российской Федерации от 02.07.2021 № 400 «О Стратегии национальной безопасности Российской Федерации»;

Стратегия развития воспитания в Российской Федерации на период до 2025 года; Федеральная образовательная программа дошкольного образования (утверждена приказом Минпросвещения России от 25 ноября 2022 г. № 1028, зарегистрировано в Минюсте России 28 декабря 2022 г., регистрационный № 71847).

Для реализации Программы воспитания ДООУ применяет практическое руководство «Воспитателю о воспитании», представленное в открытом доступе в электронной форме на платформе институтвоспитания.рф.

Учебно-методическое обеспечение Программы (Приложение № 5).

### 2.8.3.3. Требования к условиям работы с особыми категориями детей

По своим основным задачам воспитательная работа в ДООУ не зависит от наличия (отсутствия) у ребенка особых образовательных потребностей. В основе процесса воспитания детей в ДООУ лежат традиционные ценности российского общества. Однако, инклюзия подразумевает готовность образовательной системы принять любого ребенка независимо от его особенностей (психофизиологических, социальных, психологических, этнокультурных, национальных, религиозных и других) и обеспечить ему оптимальную социальную ситуацию развития (**ФОП ДО, п. 29.4.3.1.**)

Программа предполагает создание следующих условий, обеспечивающих достижение целевых ориентиров в работе с особыми категориями детей:

1) направленное на формирование личности взаимодействие взрослых с детьми, предполагающее создание таких ситуаций, в которых каждому ребенку с особыми образовательными потребностями предоставляется возможность выбора деятельности, партнера и средств; учитываются особенности деятельности, средств ее реализации, ограниченный объем личного опыта детей особых категорий;

2) формирование игры как важнейшего фактора воспитания и развития ребенка с особыми образовательными потребностями, с учетом необходимости развития личности ребенка, создание условий для самоопределения и социализации детей на основе социокультурных, духовно-нравственных ценностей и принятых в российском обществе правил и норм поведения;

3) создание воспитывающей среды, способствующей личностному развитию особой категории дошкольников, их позитивной социализации, сохранению их индивидуальности, охране и укреплению их здоровья и эмоционального благополучия;

4) доступность воспитательных мероприятий, совместных и самостоятельных, подвижных и статичных форм активности с учетом особенностей развития и образовательных потребностей ребенка; речь идет не только о физической доступности, но и об интеллектуальной, когда созданные условия воспитания и применяемые правила должны быть понятны ребенку с особыми образовательными потребностями;

5) участие семьи как необходимое условие для полноценного воспитания ребенка дошкольного возраста с особыми образовательными потребностями (**ФОП ДО, п.29.4.3.2.**).

## **Требования к условиям работы с особыми категориями детей в части, формируемой участниками образовательных отношений**

**На уровне уклада:** инклюзивное образование – это норма для воспитания, реализующая такие социокультурные ценности, как забота, принятие, взаимоуважение, взаимопомощь, совместность, сопричастность, социальная ответственность. Эти ценности разделяются всеми участниками образовательных отношений в ДОУ.

### **На уровне воспитывающих сред:**

- РППС строится как максимально доступная для детей с ОВЗ;
- событийная воспитывающая среда ДОО обеспечивает возможность включения каждого ребенка в различные формы жизни детского сообщества;
- рукотворная воспитывающая среда обеспечивает возможность демонстрации уникальности достижений каждого ребенка.

**На уровне общности:** формируются условия освоения социальных ролей, ответственности и самостоятельности, сопричастности к реализации целей и смыслов сообщества, приобретается опыт развития отношений между детьми, родителями, воспитателями. Детская и детско-взрослая общность в инклюзивном образовании развиваются на принципах заботы, взаимоуважения и сотрудничества в совместной деятельности.

**На уровне деятельностей:** педагогическое проектирование совместной деятельности в разновозрастных группах, в малых группах детей, в детско-родительских группах обеспечивает условия освоения доступных навыков, формирует опыт работы в команде, развивает активность и ответственность каждого ребенка в социальной ситуации его развития.

**На уровне событий:** проектирование педагогами ритмов жизни, праздников и общих дел с учетом специфики социальной и культурной ситуации развития каждого ребенка обеспечивает возможность участия каждого в жизни и событиях группы, формирует личностный опыт, развивает самооценку и уверенность ребенка в своих силах. Событийная организация обеспечивает переживание ребенком опыта самостоятельности, счастья и свободы в коллективе детей и взрослых.

## **III. ОРГАНИЗАЦИОННЫЙ РАЗДЕЛ ОБРАЗОВАТЕЛЬНОЙ ПРОГРАММЫ**

### **3.1 Психолого-педагогические условия реализации образовательной Программы (в соответствии с ФОП, п.30 стр., 189-191)**

Программа предполагает создание следующих психолого-педагогических условий, обеспечивающих развитие ребенка в соответствии с его возрастными и индивидуальными возможностями и интересами:

1) признание детства как уникального периода в становлении человека, понимание неповторимости личности каждого ребёнка, принятие воспитанника таким, какой он есть, со всеми его индивидуальными проявлениями; проявление уважения к развивающейся личности, как высшей ценности, поддержка уверенности в собственных возможностях и способностях у каждого воспитанника;

2) решение образовательных задач с использованием как новых форм организации процесса образования (проектная деятельность, образовательная ситуация, образовательное событие, обогащенные игры детей в центрах активности, проблемно-обучающие ситуации в рамках интеграции образовательных областей и другое), так и традиционных (фронтальные, подгрупповые, индивидуальные занятия). При этом занятие рассматривается как дело, занимательное и интересное детям, развивающее их; деятельность, направленная на освоение детьми одной или нескольких образовательных областей, или их интеграцию с использованием разнообразных педагогически обоснованных форм и методов работы, выбор которых осуществляется педагогом;

3) обеспечение преемственности содержания и форм организации образовательного процесса в ДОО, в том числе дошкольного и начального общего уровней образования (опора на опыт детей, накопленный на предыдущих этапах развития, изменение форм и методов образовательной работы, ориентация на стратегический приоритет непрерывного образования – формирование умения учиться);

4) учёт специфики возрастного и индивидуального психофизического развития обучающихся (использование форм и методов, соответствующих возрастным особенностям детей; видов деятельности, специфических для каждого возрастного периода, социальной ситуации развития);

5) создание развивающей и эмоционально комфортной для ребёнка образовательной среды, способствующей эмоционально-ценностному, социально-личностному, познавательному, эстетическому развитию ребёнка и сохранению его индивидуальности, в которой ребёнок реализует право на свободу выбора деятельности, партнера, средств и прочее;

6) построение образовательной деятельности на основе взаимодействия взрослых с детьми, ориентированного на интересы и возможности каждого ребёнка и учитывающего социальную ситуацию его развития;

7) индивидуализация образования (в том числе поддержка ребёнка, построение его образовательной траектории) и оптимизация работы с группой детей, основанные на результатах педагогической диагностики (мониторинга);

8) оказание ранней коррекционной помощи детям с ООП, в том числе с ОВЗ на основе специальных психолого-педагогических подходов, методов, способов общения и условий, способствующих получению ДО, социальному развитию этих детей, в том числе посредством организации инклюзивного образования;

9) совершенствование образовательной работы на основе результатов выявления запросов родительского и профессионального сообщества;

10) психологическая, педагогическая и методическая помощь и поддержка, консультирование родителей (законных представителей) в вопросах обучения, воспитания и развития детей, охраны и укрепления их здоровья;

11) вовлечение родителей (законных представителей) в процесс реализации образовательной Программы и построение отношений сотрудничества в соответствии с образовательными потребностями и возможностями семьи обучающихся;

12) формирование и развитие профессиональной компетентности педагогов, психолого-педагогического просвещения родителей (законных представителей) обучающихся;

13) непрерывное психолого-педагогическое сопровождение участников образовательных отношений в процессе реализации Федеральной Программы в ДОО, обеспечение вариативности его содержания, направлений и форм, согласно запросам родительского и профессионального сообществ;

14) взаимодействие с различными социальными институтами (сферы образования, культуры, физкультуры и спорта, другими социально-воспитательными субъектами открытой образовательной системы), использование форм и методов взаимодействия, востребованных современной педагогической практикой и семьей, участие всех сторон взаимодействия в совместной социально-значимой деятельности;

15) использование широких возможностей социальной среды, социума как дополнительного средства развития личности, совершенствования процесса её социализации;

16) предоставление информации о Федеральной программе семье, заинтересованным лицам, вовлеченным в образовательную деятельность, а также широкой общественности;

17) обеспечение возможностей для обсуждения Федеральной Программы, поиска, использования материалов, обеспечивающих её реализацию, в том числе в информационной среде.

### 3.2. Особенности организации развивающей предметно-пространственной среды (в соответствии с ФОП, п.31, стр. 191-193)

Развивающая предметно-пространственная среда МКДОУ № 88 (далее – РППС) должна обеспечивать реализацию образовательной Программы.

РППС МКДОУ № 88 является единым пространством, все компоненты которого, как в помещении, так и вне его, согласуются между собой по содержанию, масштабу, художественному решению.

#### **При проектировании РППС учтены:**

- местные этнопсихологические, социокультурные, культурно-исторические и природно-климатические условия, в которых находится ДОО;
- возраст, уровень развития детей и особенности их деятельности, содержание образования;
- задачи образовательной Программы для разных возрастных групп;
- возможности и потребности участников образовательной деятельности (детей и их семей, педагогов и других сотрудников ДОО, участников сетевого взаимодействия и других участников образовательной деятельности).

#### **РППС соответствует:**

- требованиям ФГОС ДО;
- образовательной Программе ДОО;
- материально-техническим и медико-социальным условиям пребывания детей в ДОО;
- возрастным особенностям детей;
- воспитывающему характеру обучения детей в ДОО;
- требованиям безопасности и надежности.

#### **РППС обеспечивает:**

целостность образовательного процесса и включает всё необходимое для реализации содержания каждого из направлений развития и образования детей (согласно ФГОС ДО);

возможность реализации разных видов индивидуальной и коллективной деятельности: игровой, коммуникативной, познавательно-исследовательской, двигательной, продуктивной и пр. в соответствии с потребностями каждого возрастного этапа детей, охраны и укрепления их здоровья, возможностями учета особенностей и коррекции недостатков их развития.

В соответствии с ФГОС ДО, РППС:

- 1) содержательно-насыщенная;
- 2) трансформируемая;
- 3) полифункциональная;
- 4) вариативная;
- 5) доступная;
- 6) безопасная.

Насыщенность среды соответствует возрастным возможностям детей и содержанию Программы.

Образовательное пространство оснащено средствами обучения и воспитания, соответствующими материалами, игровым, спортивным, оздоровительным оборудованием, инвентарем, которые обеспечивают:

- игровую, познавательную, исследовательскую и творческую активность всех воспитанников, экспериментирование с доступными детям материалами (в том числе с

песком и водой);

- двигательную активность, в том числе развитие крупной и мелкой моторики, участие в подвижных играх и соревнованиях;

- эмоциональное благополучие детей во взаимодействии с предметнопространственным окружением;

- возможность самовыражения детей. Для детей раннего возраста образовательное пространство предоставляет необходимые и достаточные возможности для движения, предметной и игровой деятельности с разными материалами.

Трансформируемость пространства дает возможность изменений предметнопространственной среды в зависимости от образовательной ситуации, в том числе от меняющихся интересов и возможностей детей.

Полифункциональность материалов позволяет разнообразно использовать различные составляющие предметной среды: детскую мебель, маты, мягкие модули, ширмы, природные материалы, пригодные в разных видах детской активности (в том числе в качестве предметовзаменителей в детской игре).

Вариативность среды позволяет создать различные пространства (для игры, конструирования, уединения и пр.), а также разнообразный материал, игры, игрушки и оборудование, обеспечивают свободный выбор детей. Игровой материал периодически сменяется, что стимулирует игровую, двигательную, познавательную и исследовательскую активность детей.

Доступность среды создает условия для свободного доступа детей к играм, игрушкам, материалам, пособиям, обеспечивающим все основные виды детской активности; исправность и сохранность материалов и оборудования.

Безопасность предметно-пространственной среды обеспечивает соответствие всех ее элементов требованиям по надежности и безопасности их использования.

Развивающая предметно-пространственная среда организована в виде мобильных центров детской активности:

В группах раннего возраста:

- центр двигательной активности для развития основных движений детей;
- центр сенсорики и конструирования для организации предметной деятельности и игры с составными и динамическими игрушками, освоения детьми сенсорных эталонов формы, цвета, размера;

- центр для организации предметных и предметно-манипуляторных игр, совместных игр со сверстниками под руководством взрослого;

- центр творчества и продуктивной деятельности для развития восприятия смысла музыки, поддержки интереса к рисованию и лепке, становлению первых навыков продуктивной деятельности, освоения возможностей разнообразных изобразительных средств;

- центр познания и коммуникации (книжный уголок), восприятия смысла сказок, стихов, рассматривания картинок;

- центр экспериментирования и труда для организации экспериментальной деятельности с материалами и веществами (песок, вода, тесто и др.), развития навыков самообслуживания и становления действий с бытовыми предметами-орудиями (ложка, совок, лопатка и пр.).

В группах для детей дошкольного возраста (от 3 до 7 лет) предусматривается следующий комплекс центров детской активности:

- центр двигательной активности (ориентирован на организацию игр средней и малой подвижности в групповых помещениях, средней и интенсивной подвижности в физкультурном и музыкальном залах, интенсивной подвижности на групповых участках, спортивной площадке, всей территории детского сада) в интеграции содержания образовательных областей «Физическое развитие», «Социально-коммуникативное



развитие», «Речевое развитие»;

- центр безопасности, позволяющий организовать образовательный процесс для развития у детей навыков безопасности жизнедеятельности в интеграции содержания образовательных областей «Физическое развитие», «Познавательное развитие», «Речевое развитие», «Социально-коммуникативное развитие»;

- центр игры, содержащий оборудование для организации сюжетно-ролевых детских игр, предметы-заместители в интеграции содержания образовательных областей «Познавательное развитие», «Речевое развитие», «Социально-коммуникативное развитие», «Художественно-эстетическое развитие» и «Физическое развитие»;

- центр конструирования, в котором есть разнообразные виды строительного материала и детских конструкторов, бросового материала схем, рисунков, картин, демонстрационных материалов для организации конструкторской деятельности детей в интеграции содержания образовательных областей «Познавательное развитие», «Речевое развитие», «Социально-коммуникативное развитие» и «Художественно-эстетическое развитие»;

- центр логики и математики, содержащий разнообразный дидактический материал и развивающие игрушки, а также демонстрационные материалы для формирования элементарных математических навыков и логических операций в интеграции содержания образовательных областей «Познавательное развитие», «Речевое развитие», «Социально-коммуникативное развитие»;

- центр экспериментирования, организации наблюдения и труда, игровое оборудование, демонстрационные материалы и дидактические пособия которого способствуют реализации поисково-экспериментальной и трудовой деятельности детей в интеграции содержания образовательных областей «Познавательное развитие», «Речевое развитие», «Социально-коммуникативное развитие»;

- центр познания и коммуникации детей, оснащение которого обеспечивает расширение кругозора детей и их знаний об окружающем мире во взаимодействии детей со взрослыми и сверстниками в интеграции содержания образовательных областей «Познавательное развитие», «Речевое развитие», «Социально-коммуникативное развитие»;

- книжный уголок, содержащий художественную и познавательную литературу для детей, обеспечивающую их духовно-нравственное и этико-эстетическое воспитание, формирование общей культуры, освоение разных жанров художественной литературы, воспитание любви и интереса к художественному слову, удовлетворение познавательных потребностей в интеграции содержания всех образовательных областей;

- центр театрализации и музицирования, оборудование которого позволяет организовать музыкальную и театрализованную деятельность детей в интеграции с содержанием образовательных областей «Художественно-эстетическое развитие», «Познавательное развитие», «Речевое развитие», «Социально-коммуникативное развитие», «Физическое развитие»;

- центр уединения предназначен для снятия психоэмоционального напряжения воспитанников;

- центр творчества детей, предназначенный для реализации продуктивной деятельности детей (рисование, лепка, аппликация, художественный труд) в интеграции содержания образовательных областей «Художественно-эстетическое развитие», «Речевое развитие», «Познавательное развитие», «Социально-коммуникативное развитие».

Основные принципы организации центров активности педагогами ДОУ:

- ✓ При их планировании центров нужно предусмотреть места для проходов, которые не будут проходить через пространство центра. Выделять центры активностей можно при помощи низких стеллажей, столов или с помощью ковровых покрытий, мольбертов и пр.

- ✓ Места для отдыха, оснащенные мягкой мебелью. Это место, где ребенок сможет побыть один или чтобы в нем помещалось не больше двух человек. Дети должны хорошо

понимать назначение места для отдыха. Дети могут здесь просто отдохнуть, а могут поиграть (в том случае, если игры не становятся слишком активными и шумными).

✓ Уголки уединения, которые помогут ребенку избежать стресса. У ребенка должна быть возможность побыть одному, если он в этом нуждается. Уголок уединения может стать и местом для игры одного или двух детей. В нем может находиться стол с одним или двумя стульями. Важно научить детей понимать, что в уголках уединения не может быть много людей, а также уважать потребность в уединении, возникающую у других.

✓ Использования различных средств, напоминающих детям о максимальном количестве играющих в данном центре. Например, прикрепить рядом с входом вырезанные фигурки, количество которых соответствует количеству играющих там в данный момент, напоминайте детям о необходимости проверять количество фигурок, прежде чем войти.

✓ Оптимальное использование пространства. Использовать не только игровую комнату, но все возможное пространство – спальню, рекреации, дополнительные помещения детского сада, территорию детского сада.

✓ Центры активности и материалы следует помечать ярлыками (рисунками, пиктограммами) и снабжать четкими надписями крупными печатными буквами. Материалы, предназначенные для активной детской деятельности, размещены в открытые пластмассовые контейнеры (коробки, корзины, банки и т. д.). При этом контейнеры, легкие и вместительные располагаются на полках таким образом, чтобы ими было легко и удобно пользоваться. Все имеют необходимые надписи и символы (слова + пиктограммы-картинки/фотографии).

Предметно-пространственная среда обеспечивает условия для эмоционального благополучия детей и комфортной работы педагогических и учебно- вспомогательных сотрудников.

В ДОО созданы условия для информатизации образовательного процесса. Для этого в групповых и прочих помещениях в наличии оборудование для использования информационно-коммуникационных технологий в образовательном процессе.

Специальных условий для обучения и воспитания детей с ОВЗ, детей-инвалидов в МКДОУ «Детский сад №88» г.Кирова не имеется.

### **3.3. Материально - техническое обеспечение Программы, обеспеченность методическими материалами и средствами обучения и воспитания (в соответствии с ФОП, п.32, стр. 193-195)**

В ДОО созданы материально-технические условия, обеспечивающие:

1 .Возможность достижения обучающимися планируемых результатов освоения Программы образования;

2. Выполнение требований санитарно-эпидемиологических правил и нормативов:к условиям размещения организаций, осуществляющих образовательную деятельность; оборудованию и содержанию территории;

помещениям, их оборудованию и содержанию; естественному и искусственному освещению помещений;отоплению и вентиляции;

водоснабжению и канализации;организации питания;

медицинскому обеспечению;

приему детей в организации, осуществляющие образовательную деятельность; организации режима дня;

организации физического воспитания;личной гигиене персонала;

3. Выполнение требований пожарной безопасности и электробезопасности;

4. Выполнение требований по охране здоровья обучающихся и охране труда работников;

5. Возможность для беспрепятственного доступа обучающихся с ОВЗ, в том числе детей-инвалидов к объектам инфраструктуры Организации.

При создании материально-технических условий для детей с ОВЗ учитываются особенности их физического и психического развития.

ДОО оснащено полным набором оборудования для различных видов детской деятельности в помещении и на участке, игровыми и физкультурными площадками, озелененной территорией.

В ДОО имеется необходимое для всех видов воспитательной и образовательной деятельности обучающихся (в том числе детей с ОВЗ и детей-инвалидов), педагогической, административной и хозяйственной деятельности оснащение и оборудование:

учебно-методическое сопровождение Программы;

помещения для занятий и проектов, обеспечивающие образование детей через игру, общение, познавательно-исследовательскую деятельность и другие формы активности ребенка с участием взрослых и других детей;

оснащение предметно-развивающей среды, включающей средства обучения и воспитания, подобранные в соответствии с возрастными и индивидуальными особенностями детей дошкольного возраста, содержания Программы образования;

мебель, техническое оборудование, спортивный и хозяйственный инвентарь, инвентарь для художественного, театрального, музыкального творчества, музыкальные инструменты;

административные помещения, методический кабинет;

помещения для занятий специалистов (логопед, педагог-психолог); помещения, обеспечивающие охрану и укрепление физического и психологического здоровья, в том числе медицинский кабинет; оформленная территория Организации.

Программа оставляет за ДОО право самостоятельного подбора разновидности необходимых средств обучения, оборудования, материалов, исходя из особенностей реализации образовательной Программы.

Программа предусматривает необходимость в специальном оснащении и оборудовании для организации образовательного процесса с детьми с ОВЗ и детьми-инвалидами (при наличии).

Программой предусмотрено также использование ДОО обновляемых образовательных ресурсов, в том числе расходных материалов, подписки на актуализацию периодических и электронных ресурсов, методическую литературу, техническое и мультимедийное сопровождение деятельности средств обучения и воспитания, спортивного, музыкального, оздоровительного оборудования, услуг связи, в том числе информационно-телекоммуникационной сети Интернет.

Материально-технические условия в ДОО, позволяют:

осуществлять все виды деятельности ребенка, как индивидуальной самостоятельной, так и в рамках каждой дошкольной группы с учетом возрастных и индивидуальных особенностей воспитанников, их особых образовательных потребностей;

организовывать участие родителей воспитанников (законных представителей), педагогических работников и представителей общественности в разработке основной образовательной Программы, в создании условий для ее реализации, а также мотивирующей и воспитывающей образовательной среды, уклада организации, осуществляющей образовательную деятельность;

использовать в образовательном процессе современные образовательные технологии (в т.ч. игровые, коммуникативные, проектные технологии и культурные практики социализации детей);

обновлять содержание основной образовательной Программы, методики и технологий ее реализации в соответствии с динамикой развития системы образования, запросами воспитанников и их родителей (законных представителей) с учетом

особенностей социокультурной среды развития воспитанников и специфики информационной социализации детей;

обеспечивать эффективное использование профессионального и творческого потенциала педагогических, руководящих и иных работников организации, осуществляющей образовательную деятельность, повышения их профессиональной, коммуникативной, информационной, правовой компетентности и мастерства мотивирования детей;

эффективно управлять организацией, осуществляющей образовательную деятельность, с использованием технологий управления проектами и знаниями, управления рисками, технологий разрешения конфликтов, информационно-коммуникационных технологий, современных механизмов финансирования.

*Подробный список пособий, оборудования, материалов для реализации Программы*

1. Имеются дидактические средства и оборудование для всестороннего развития детей (игровой набор «Дары Фрёбеля», логические блоки Дьенеша):

1.1. Имеются электронные средства (мультимедийное оборудование, проигрыватели с USB, DVD дисками, музыкальный центр, интернет ресурсы т.п.).

1.2. Электронные образовательные ресурсы, к которым обеспечивается доступ обучающихся, в том числе приспособленным для использования лицами с ограниченными возможностями здоровья.

1.3. Имеются альбомы, художественная литература и прочее для обогащения детей впечатлениями.

1.4. В группах имеются дидактические игры (лото, домино, наборы картинок), различные сюжетные игровые наборы и игрушки («Доктор», «Салон красоты», «Магазин», разнообразные звучащие игрушки и т.п.) для развития детей в разных видах деятельности.

1.5. Имеются игры для интеллектуального развития (шашки).

1.6. Имеются игрушки и оборудование для сенсорного развития.

1.7. Имеется наглядный и иллюстративный материал.

1.8. Созданы условия для совместной и индивидуальной активности детей (в том числе «уголки уединения»).

2. В ДОО созданы условия для охраны и укрепления здоровья детей:

2.1. Имеется медицинское оборудование для проведения лечебных и профилактических мероприятий (установка тубус-кварц).

2.2. Имеются специально выделенные помещения, оснащенные медицинским оборудованием (кабинет для медицинского осмотра детей, изолятор).

2.3. Имеется оборудование для осуществления традиционного закаливания (тазики для обливания ног, массажные коврики, массажные мячики, рельефные тропы).

3. Имеются специальные помещения для коррекционной работы с детьми. 3.1. Кабинет учителя-логопеда.

3.2. Кабинет педагога-психолога.

3.3. Кабинет учителя-дефектолога.

4. Созданы условия для художественно-эстетического развития детей:

4.1. Эстетическое оформление помещений способствует художественному развитию детей (экспозиции картин, гравюр, произведений народного творчества; выставки авторских работ детей, родителей, педагогов; цветы и пр.).

4.2. В группах в свободном доступе для детей имеются необходимые материалы для рисования, лепки и аппликации, художественного труда (бумага разных видов, форматов и цветов, пластилин, краски, кисти, карандаши, цветные мелки, природный и бросовый материал, др.).

5. Созданы условия для развития театрализованной деятельности детей, игр-драматизаций:

5.1. Имеются разнообразные виды театров (би-ба-бо, теневой, настольный и др.).

5.2. Имеется разнообразное оснащение для разыгрывания сценок и спектаклей (наборы кукол, ширмы для кукольного театра, костюмы, маски, театральные атрибуты и пр.).

5.3. В группах имеются атрибуты, элементы костюмов для сюжетно-ролевых, режиссерских игр, игр-драматизаций, а также материал для их изготовления.

6. Созданы условия для развития детей в музыкальной деятельности:

6.1. Имеется музыкальный зал.

6.2. Имеются музыкальные инструменты (пианино, музыкальный синтезатор, музыкальный центр и др.).

6.3. Имеются детские музыкальные инструменты (бубны, погремушки, металлофоны, барабаны, колокольчики и др.).

6.4. Имеются музыкально-дидактические игры и пособия (в том числе альбомы, открытки, слайды и др.).

6.5. В группах оборудованы музыкальные уголки, имеется фонотека.

6.6. В группах имеются музыкальные игрушки.

6.7. Создана музыкальная среда (музыка сопровождает занятия, режимные моменты, звучит колыбельная при укладывании спать, др.).

7. Созданы условия для развития конструктивной деятельности детей:

7.1. В группах имеются мелкий (настольный) и крупный (напольный) строительные материалы, имеются разнообразные конструкторы (деревянные, металлические, пластмассовые, с различными способами соединения деталей).

7.2. Имеются мозаики, танграммы, разрезные картинки.

7.3. Имеется бросовый и природный материал для художественного конструирования

8. Созданы условия для развития экологической культуры детей:

8.1. Имеются наглядные пособия, иллюстративный материал для развития экологической культуры (альбомы, наборы картин, муляжи, дидактические игры и пр.).

8.2. В группах имеются уголки озеленения (комнатные растения).

8.3. На участке созданы условия для выращивания и ухода за растениями (теплица, цветники).

9. Созданы условия для развития представлений о человеке в истории и культуре, труде взрослых, для патриотического воспитания:

9.1. Имеются подборки книг и открыток, комплекты репродукций, игры и игрушки, знакомящие с историей, культурой, трудом, бытом разных народов, с техническими достижениями человечества.

9.2. Имеется уголок краеведения: образцы предметов народного быта.

9.3. Имеются образцы национальных костюмов, куклы в национальных костюмах.

9.4. Имеется художественная литература (сказки и легенды народов мира).

9.5. В группах имеются настольно-печатные и дидактические игры, знакомящие с правилами дорожного движения.

9.6. На участке имеются материалы и оборудование, моделирующий транспортную среду города.

9.7. Имеются необходимые средства для патриотического воспитания: государственная символика, карта России, репродукции картин, подборка литературы и др.

10. Созданы условия для физического развития детей:

10.1. Имеется музыкальный и спортивный зал с необходимым оборудованием (разного функционала размера мячи (для метания), обручи, стойки-конусы, кегли, раздаточный материал (флажки, ленты, бубны, колокольчики и др.), оборудование для различных видов спорта)).

10.2. В группах имеется инвентарь и оборудование для физической активности детей, массажа (спортивный инвентарь, массажные коврики, маты, тренажеры и т.п.).

10.3. Имеется спортивный инвентарь для физической активности детей на участке

(мячи, обручи, санки, лыжи, и т.п.).

10.4. На территории ДОО созданы условия для физического развития детей (спортивная площадка - полоса препятствий, спортивно-игровое оборудование, яма для прыжков, мишени для метания и др.; тропа здоровья).

11. Созданы условия для формирования у детей элементарных математических представлений:

11.1. В группах имеется демонстрационный и раздаточный материал для обучения детей счету, развитию представлений о величине предметов и их форме.

11.2. Имеются материал и оборудование для формирования у детей представлений о числе и количестве (средний и мелкий по величине раздаточный материал, касса цифр, весы, мерные стаканы, др.).

11.3. Имеется материал для развития пространственных (условные ориентиры (стойки, конусы, ленты, флажки и др.) стенды, доски со схемами, др.) и временных представлений (календари, часы: песочные, солнечные, с циферблатом).

12. Созданы условия для развития у детей элементарных естественнонаучных представлений:

12.1. Имеются материалы и приборы для демонстрации (глобусы, карты, макеты, наборы открыток и иллюстраций, настольно-печатные игры, магниты, очки, лупы и др.).

12.2. Имеются уголки для детского экспериментирования (материалы: песок, крупы, ткани, бумага, пуговицы, проволока, емкости, лупы, зеркала и др.).

13. Созданы условия для развития речи детей:

13.1. Имеется библиотека для детей.

13.2. Имеется библиотека для сотрудников, родителей.

13.3. Имеются наборы картин и настольно-печатные игры по развитию речи.

14. Созданы условия для игровой деятельности детей:

14.1. На участках имеется игровое оборудование (выносное, стационарное).

14.2. В групповых комнатах, раздевалках, спальнях и пр. выделено пространство для игры и имеется игровое оборудование.

14.3. Имеются игры и игрушки для различных видов: сюжетно-ролевые, подвижные, спортивные, дидактические и пр.

14.4. В группах имеется неоформленный или полифункциональный материал, который может быть использован в качестве предметов-заместителей, а также маркеров условных пространств.

15. Условия питания воспитанников

Питание воспитанников осуществляется согласно примерному десятидневному меню № 10 – ДС/3590 – 20/128 от 25.10.2022 г., которое гарантирует качество и безопасность продукции, произведённой по рецептам меню. Приём пищи: завтрак, 2 завтрак, обед, полдник, ужин.

Для обеспечения преемственности питания, родителей информируют об ассортименте питания детей, вывешивая ежедневное меню в родительских уголках, сайте МКДОУ № 88.

*Развивающая предметно – пространственная среда, способствующая воспитанию и развитию детей*

Вид помещения / Функциональное использование	Оснащение
<p><b>Групповые комнаты:</b></p> <ul style="list-style-type: none"> <li>▪ Образовательная деятельность с детьми</li> <li>▪ Самостоятельная деятельность детей</li> <li>▪ Игры</li> <li>▪ Трудовая деятельность</li> <li>▪ Творческая деятельность</li> <li>▪ Гимнастика после сна</li> </ul>	<ul style="list-style-type: none"> <li>▪ Детская мебель</li> <li>▪ Книжный уголок</li> <li>▪ Уголок развития речи</li> <li>▪ Уголок художественного творчества</li> <li>▪ Игровая кукольная мебель для режиссёрской игры</li> <li>▪ Атрибуты для сюжетно-ролевых игр «Семья», «Магазин», «Парикмахерская», «Больница», «Ателье», «Библиотека», «Школа»</li> <li>▪ Уголок познания, природы</li> <li>▪ Конструкторы различных видов</li> <li>▪ Головоломки, мозаики, паззлы, настольно-печатные игры, лото, развивающие игры по математике, логике</li> <li>▪ Различные виды театров</li> <li>▪ Физкультурный уголок, в том числе с нетрадиционным оборудованием, «дорожкой здоровья»</li> <li>▪ Уголок сенсорного развития</li> <li>▪ Формирование элементарных математических представлений</li> <li>▪ Уголок социализации, патриотического воспитания и краеведения</li> <li>▪ Здоровьесберегающее оборудование: бактерицидные лампы, ионизаторы, кулеры, воздухоочистители, кварцевые лампы в спальнях</li> </ul>
<p><b>Спальное помещение:</b></p> <ul style="list-style-type: none"> <li>▪ Дневной сон</li> </ul>	<ul style="list-style-type: none"> <li>▪ Спальная мебель</li> </ul>
<p><b>Помещения приёмных в группах:</b></p> <ul style="list-style-type: none"> <li>▪ Информационно-просветительская работа с родителями</li> </ul>	<ul style="list-style-type: none"> <li>▪ Информационный уголок для родителей</li> <li>▪ Выставка детского творчества</li> <li>▪ Папки – передвижки с наглядным материалом просветительского характера для родителей</li> <li>▪ Раздаточная информация педагогического просвещения для родителей в форме брошюр</li> </ul>
<p><b>Игровые участки</b></p>	<ul style="list-style-type: none"> <li>▪ Малые архитектурные формы для развития основных видов движений, организации двигательной активности на воздухе</li> <li>▪ Веранды</li> <li>▪ Выносной материал</li> </ul>

<p><b>Кабинеты дополнительного образования:</b></p> <ul style="list-style-type: none"> <li>▪ Образовательная деятельность в рамках дополнительных образовательных услуг</li> </ul>	<ul style="list-style-type: none"> <li>▪ Столы и стулья</li> <li>▪ Развивающие игры</li> <li>▪ Подборка: диски, детские презентации, аудио – видео материалы</li> <li>▪ Компьютер, проектор</li> </ul>
<p><b>Физкультурно - музыкальные залы:</b></p> <ul style="list-style-type: none"> <li>▪ Образовательная деятельность</li> <li>▪ Индивидуальные занятия</li> <li>▪ Тематические досуги</li> <li>▪ Развлечения</li> <li>▪ Театральные представления</li> <li>▪ Праздники и утренники</li> <li>▪ Родительские собрания и другие мероприятия для родителей</li> <li>▪ Спортивные досуги</li> <li>▪ Развлечения, праздники</li> <li>▪ Консультативная работа с родителями и воспитателями</li> </ul>	<ul style="list-style-type: none"> <li>▪ Библиотека методической музыкальной литературы, сборники нот</li> <li>▪ Шкаф для используемых пособий, игрушек, атрибутов и прочего материала</li> <li>▪ Музыкальный центр, музыкальная фонотека</li> <li>▪ Пианино</li> <li>▪ Разнообразные музыкальные инструменты для детей</li> <li>▪ Подборка аудиокассет и дисков с музыкальными произведениями</li> <li>▪ Различные виды театров</li> <li>▪ Детские и взрослые костюмы</li> <li>▪ Детские хохломские стулья и столы</li> <li>▪ Спортивное оборудование для прыжков, метания, лазания</li> <li>▪ Мини-батут</li> <li>▪ Тренажёры</li> <li>▪ Нестандартное оборудование для развития движений</li> <li>▪ Мягкие модули</li> <li>▪ Массажные дорожки</li> </ul>
<p><b>Изостудия</b></p>	<ul style="list-style-type: none"> <li>▪ Изостолы для рисования</li> <li>▪ Материал для изобразительной деятельности</li> <li>▪ Мальберт</li> <li>▪ Демонстрационный материал</li> </ul>
<p><b>Методический кабинет:</b></p> <ul style="list-style-type: none"> <li>▪ Осуществление методического сопровождения педагогов</li> <li>▪ Организация консультаций, семинаров, педагогических советов, круглых столов, дискуссий, тренингов</li> <li>▪ Выставка дидактических и методических материалов для организации работы с детьми</li> </ul>	<ul style="list-style-type: none"> <li>▪ Библиотека педагогической и методической литературы</li> <li>▪ Библиотека периодических изданий</li> <li>▪ Методические пособия для организации образовательной деятельности с детьми</li> <li>▪ Опыты работы педагогов</li> <li>▪ Материалы консультаций, семинаров-практикумов</li> </ul>
<ul style="list-style-type: none"> <li>▪ по различным направлениям развития</li> </ul>	



<b>Медицинский кабинет</b>	<ul style="list-style-type: none"> <li>▪ Кабинет для осмотра детей</li> <li>▪ Изолятор</li> <li>▪ Прививочный кабинет</li> </ul>
<b>Логопедический кабинет</b>	<ul style="list-style-type: none"> <li>▪ Дидактический материал для коррекционной работы, постановки звуков, автоматизации, развития психических познавательных процессов артикуляционной и мелкой моторики детей.</li> <li>▪ Ноутбук</li> <li>▪ Логопедический стол</li> <li>▪ Набор зеркал</li> </ul>
<b>Спортивная площадка</b>	<ul style="list-style-type: none"> <li>▪ Разнообразные спортивные снаряды, выносной материал</li> <li>▪ Футбольные ворота</li> <li>▪ Сетки для ручного мяча</li> <li>▪ Корзины для баскетбола</li> <li>▪ Выносное физкультурное оборудование</li> </ul>
<b>Рекреации</b>	<ul style="list-style-type: none"> <li>▪ Стенды для родителей, сотрудников, включающие в том числе и информацию по охране жизни, укреплению здоровья, коррекции разных отклонений у детей, развитию их физической культуры</li> <li>▪ Телевизионные панели</li> <li>▪ Оснащение для галерей и выставок</li> </ul>

***В ДОУ используются обновляемые образовательные ресурсы, в том числе:***

- расходные материалы,
- подписки периодических изданий и электронных ресурсов,
- методическая литература,
- техническое и мультимедийное сопровождение деятельности средств обучения и воспитания,
- спортивное, музыкальное, оздоровительное оборудование,
- услуг связи,
- информационно-телекоммуникационные сети Интернет.

При проведении закупок оборудования и средств обучения и воспитания ДОУ руководствуется нормами законодательства Российской Федерации, в том числе в части предоставления приоритета товарам российского производства, работам, услугам, выполняемым, оказываемым российскими юридическими лицами.

<i>проведение закупок оборудования и средств обучения и воспитания</i>	<ul style="list-style-type: none"> <li>- Конституция Российской Федерации;</li> <li>- Гражданский кодекс Российской Федерации;</li> <li>- Бюджетный кодекс Российской Федерации;</li> <li>- Федеральный закон от 26.05.2006 № 135-ФЗ «О защите конкуренции»;</li> <li>- Федеральный закон от 18.07.2011 № 223-ФЗ «О закупках товаров, работ, услуг отдельными видами юридических лиц»;</li> <li>- муниципальные правовые акты города Кирова</li> </ul>
------------------------------------------------------------------------	--------------------------------------------------------------------------------------------------------------------------------------------------------------------------------------------------------------------------------------------------------------------------------------------------------------------------------------------------------------------------------------------------------------------------------------------------------

### **3.4. Часть Программы, формируемая участниками образовательных отношений**

Методическая литература, позволяющая ознакомиться с содержанием парциальных программ, методик, форм организации образовательной работы:

1. Коломийченко Л.В. Дорогою добра. Концепция и программа социально-коммуникативного развития и социального воспитания дошкольников, 2015.
2. Коломийченко Л.В., Чугаева Г.И., Югова Л.И. Дорогою добра. Занятия для детей 3-5 лет по социально-коммуникативному развитию и социальному воспитанию, 2019.
3. Коломийченко Л.В., Чугаева Г.И., Югова Л.И. Дорогою добра. Занятия для детей 5-6 лет по социально-коммуникативному развитию и социальному воспитанию, 2019.
4. Коломийченко Л.В., Чугаева Г.И., Югова Л.И. Дорогою добра. Занятия для детей 6-7 лет по социально-коммуникативному развитию и социальному воспитанию, 2019.

### **3.5. Примерный перечень литературных, музыкальных, художественных, анимационных произведений для реализации образовательной Программы**

#### **3.5.1. Примерный перечень художественной литературы**

<b>ФОП ДО, пп</b>	<b>Возраст/группа</b>
33.1.	1-2 года/группа раннего возраста
33.1.2.	2-3 года/ 1 младшая группа
33.1.3.	3-4 года/ 2 младшая группа
33.1.4.	4-5 лет / средняя группа
33.1.5.	5-6 лет/ старшая группа
33.1.6.	6-7 лет / подготовительная группа

#### **3.5.2. Примерный перечень музыкальных произведений**

<b>ФОП ДО, пп</b>	<b>Возраст/группа</b>
33.2.3.	1-2 года/группа раннего возраста
33.2.4.	2-3 года/ 1 младшая группа
33.2.5.	3-4 года/ 2 младшая группа
33.2.6.	4-5 лет / средняя группа
33.2.7.	5-6 лет/ старшая группа
33.2.8.	6-7 лет / подготовительная группа

#### **3.5.3. Примерный перечень произведений изобразительного искусства**

<b>ФОП ДО, пп</b>	<b>Возраст/группа</b>
33.3.1.	2-3 года/ 1 младшая группа
33.3.2.	3-4 года/ 2 младшая группа
33.3.3.	4-5 лет / средняя группа
33.3.4.	5-6 лет/ старшая группа
33.3.5.	6-7 лет / подготовительная группа

#### **3.5.4. Примерный перечень анимационных произведений**

В перечень входят анимационные произведения для совместного семейного просмотра, бесед и обсуждений, использования их элементов в образовательном процессе в качестве иллюстраций природных, социальных и психологических явлений, норм и правил конструктивного взаимодействия, проявлений сопереживания и взаимопомощи; расширения эмоционального опыта ребёнка, формирования у него эмпатии и ценностного отношения к окружающему миру.

Выбор цифрового контента, медиа продукции, в том числе анимационных фильмов, должен осуществляться в соответствии с нормами, регулирующими защиту детей от информации, причиняющей вред здоровью и развитию детей в Российской Федерации.

<b>ФОП ДО, пп</b>	<b>Возраст/группа</b>
33.4.1.	5-6 лет/ старшая группа
33.4.2.	6-7-8 лет / подготовительная группа
33.4.3.	

### **3.6. Кадровые условия реализации образовательной Программы**

МКДОУ № 88 г. Кирова полностью укомплектовано квалифицированными кадрами, в т. ч. руководящими, педагогическими, учебно-вспомогательными, административно-хозяйственными работниками. Определена потребность в педагогических работниках и сформировано штатное расписание, исходя из особенностей реализуемых образовательных программ дошкольного образования, контекста их реализации и потребностей.

МКДОУ № 88 вправе реализовывать Программу как самостоятельно, так и посредством сетевых форм реализации. Следовательно, в реализации Программы может быть задействован кадровый состав других организаций, участвующих в сетевом взаимодействии с организацией. Реализация Программы осуществляется:

1) педагогическими работниками в течение всего времени пребывания воспитанников в Организации.

2) учебно-вспомогательными работниками в группе в течение всего времени пребывания воспитанников в Организации. Каждая группа должна непрерывно сопровождаться одним или несколькими учебно-вспомогательным работниками.

3) иными педагогическими работниками, вне зависимости от продолжительности пребывания воспитанников в Организации. Соответствующие должности иных педагогических работников устанавливаются Организацией самостоятельно в зависимости от содержания Программы.

В целях эффективной реализации Программы в ГБДОУ созданы условия для профессионального развития педагогических и руководящих кадров, в т. ч. их дополнительного профессионального образования.

Организация самостоятельно или с привлечением других организаций и партнеров обеспечивает консультативную поддержку руководящих и педагогических работников по вопросам образования детей. Организация осуществляет организационно-методическое сопровождение процесса реализации Программы. Обязанности педагогов дошкольного образования в соответствии с Федеральным законом от 29.12.2012 г. № 273-ФЗ «Об образовании в Российской Федерации»:

- соблюдать правовые, нравственные и этические нормы, следовать требованиям профессиональной этики;
- уважать честь и достоинство воспитанников и других участников образовательных отношений;
- развивать у воспитанников познавательную активность, самостоятельность, инициативу, творческие способности;
- формировать гражданскую позицию, способность к труду и жизни в условиях современного мира, формировать культуру здорового и безопасного образа жизни;
- применять педагогически обоснованные и обеспечивающие высокое качество образования формы, методы обучения и воспитания;
- учитывать особенности психофизического развития детей и состояние их здоровья, взаимодействовать при необходимости с медицинскими организациями;
- систематически повышать свой профессиональный уровень;
- проходить аттестацию на соответствие занимаемой должности в порядке, установленном законодательством об образовании;
- проходить в соответствии с трудовым законодательством предварительные при поступлении на работу и периодические медицинские осмотры, а также внеочередные медицинские осмотры по направлению работодателя;

- проходить в установленном законодательством Российской Федерации порядке обучение и проверку знаний и навыков в области охраны труда;
- соблюдать устав образовательной организации, положение о специализированном структурном образовательном подразделении организации, осуществляющей обучение, правила внутреннего трудового распорядка.

В соответствии с ФГОС ДО, деятельность педагогических работников в ДОУ исключает перегрузки, влияющие на надлежащее исполнение ими их профессиональных обязанностей, тем самым снижающие необходимое индивидуальное внимание к воспитанникам и способные негативно отразиться на благополучии и развитии детей. У педагогов ДОУ сформированы профессиональные компетенции, необходимые для успешной реализации пяти основных образовательных областей (социально-коммуникативное, познавательное, речевое, художественно-эстетическое, физическое развитие), определяющих содержание дошкольного образования в соответствии со Стандартом. Современный педагог обеспечивает развитие личности, мотивации и способностей детей в различных видах деятельности в их тесной взаимосвязи, владеет ИКТ компетенциями.

Педагогические работники ДОУ:

- систематически повышают свой профессиональный уровень;
- проходят аттестацию в целях подтверждения соответствия занимаемой должности и в целях установления квалификационной категории. Проведение аттестации педагогических работников на соответствие занимаемым ими должностям осуществляется один раз в 5 лет на основе оценки их профессиональной деятельности аттестационной комиссией, самостоятельно формируемой ДОУ. Проведение аттестации в целях установления квалификационной категории педагогических работников, осуществляющих образовательную деятельность, осуществляется в центре аттестации педагогических работников.

В целях эффективной реализации Программы ДОУ создаёт условия для профессионального развития педагогических и руководящих кадров. Непрерывность профессионального развития педагогических работников обеспечивается в процессе освоения ими дополнительных профессиональных образовательных программ, не реже чем каждые 3 года.

Информация о педагогических кадрах, осуществляющих образовательную деятельность в ДОУ (Приложении № 6).

Администрация МКДОУ совместно с Департаментом образования г. Кирова обеспечивает консультативную поддержку педагогических работников по вопросам образования детей, в том числе реализации программ дополнительного образования, адаптивных коррекционно-развивающих программ, осуществляет организационно-методическое сопровождение процесса реализации Программы. Для реализации Программы, осуществления управления образовательной деятельностью в ДОУ, методического обеспечения реализации Программы, финансово-хозяйственной, медицинской деятельности, необходимой охраны жизни и здоровья, организации питания воспитанников ДОУ полностью укомплектован квалифицированными кадрами.

### 3.7. Финансовые условия реализации Программы

Финансовое обеспечение реализации образовательной Программы дошкольного образования опирается на исполнение расходных обязательств, обеспечивающих государственные гарантии прав на получение общедоступного и бесплатного дошкольного общего образования. Объем действующих расходных обязательств отражается в государственном (муниципальном) задании образовательной организации, реализующей программу дошкольного образования.

Государственное задание устанавливает показатели, характеризующие качество и объем государственной (муниципальной) услуги (работы) по предоставлению общедоступного бесплатного дошкольного образования, а также по уходу и присмотру за детьми в государственных (муниципальных) организациях, а также порядок ее оказания (выполнения). Основная образовательная программа дошкольного образования является нормативно-управленческим документом образовательного учреждения, характеризующим специфику содержания образования и особенности организации образовательного процесса. Основная образовательная программа дошкольного образования служит основой для определения показателей качества соответствующей государственной (муниципальной) услуги.

Финансовое обеспечение реализации образовательной Программы дошкольного образования Учреждения осуществляется на основании муниципального задания и исходя из установленных расходных обязательств, обеспечиваемых предоставляемой субсидией.

Норматив затрат на реализацию образовательной Программы дошкольного общего образования – гарантированный минимально допустимый объем финансовых средств в год в расчете на одного воспитанника по Программе дошкольного образования, необходимый для реализации образовательной Программы дошкольного образования, включая:

- расходы на оплату труда работников, реализующих образовательную программу дошкольного общего образования;
- расходы на приобретение учебных и методических пособий, средств обучения, игр, игрушек;
- прочие расходы (за исключением расходов на содержание зданий и оплату коммунальных услуг, осуществляемых из местных бюджетов, а также расходов по уходу и присмотру за детьми, осуществляемых из местных бюджетов или за счет родительской платы, установленной учредителем организации, реализующей образовательную программу дошкольного образования).

### 3.8. Примерный режим и распорядок дня

Режим и распорядок дня установлен с учётом требований СанПиН 1.2.3685-21, условий реализации Программы ДОО, потребностей участников образовательных отношений. Дошкольная образовательная организация работает в режиме пятидневной рабочей недели. Дошкольные образовательные группы работают в режиме 12 часов – группы полного дня пребывания. Программа реализуется в течение всего времени пребывания детей в организации.

Основными компонентами режима в ДОО являются: сон, пребывание на открытом воздухе (прогулка), образовательная деятельность, игровая деятельность и отдых по собственному выбору (самостоятельная деятельность), прием пищи, личная гигиена. Содержание и длительность каждого компонента, а также их роль в определенные возрастные периоды закономерно изменяются, приобретая новые характерные черты и особенности.

Дети, соблюдающие режим дня, более уравновешены и работоспособны, у них постепенно вырабатываются определенные биоритмы, система условных рефлексов, что помогает организму ребенка физиологически переключаться между теми или иными видами деятельности, своевременно подготавливаться к каждому этапу: приему пищи, прогулке, занятиям, отдыху. Нарушение режима отрицательно сказывается на нервной системе детей: они становятся вялыми или, наоборот, возбужденными, начинают капризничать, теряют аппетит, плохо засыпают и спят беспокойно.

Приучать детей выполнять режим дня необходимо с раннего возраста, когда легче всего вырабатывается привычка к организованности и порядку, активной деятельности и правильному отдыху с максимальным проведением его на свежем воздухе. Делать это необходимо постепенно, последовательно и ежедневно.

Режим дня гибкий, однако неизменными остаются время приема пищи, интервалы между приемами пищи, обеспечение необходимой длительности суточного сна, время отхода ко сну; проведение ежедневной прогулки.

При организации режима следует предусматривать оптимальное чередование самостоятельной детской деятельности и организованных форм работы с детьми, коллективных и индивидуальных игр, достаточную двигательную активность ребенка в течение дня, обеспечивать сочетание умственной и физической нагрузки. Время образовательной деятельности организуется таким образом, чтобы вначале проводились наиболее насыщенные по содержанию виды деятельности, связанные с умственной активностью детей, максимальной их произвольностью, а затем творческие виды деятельности в чередовании с музыкальной и физической активностью.

Продолжительность дневной суммарной образовательной нагрузки для детей дошкольного возраста, условия организации образовательного процесса должны соответствовать требованиям, предусмотренным СанПиН 1.2.3685-21 и СП 2.4.3648-20.

Режим дня строится с учетом сезонных изменений. В теплый период года увеличивается ежедневная длительность пребывания детей на свежем воздухе, образовательная деятельность переносится на прогулку (при наличии условий). Согласно СанПиН 1.2.3685-21 при температуре воздуха ниже минус 15 °С и скорости ветра более 7 м/с продолжительность прогулки для детей до 7 лет сокращают. При осуществлении режимных моментов учитываются также индивидуальные особенности ребенка (длительность сна, вкусовые предпочтения, характер, темп деятельности и так далее).

Режим питания зависит от длительности пребывания детей в ДОО и регулируется СанПиН 2.3/2.4.3590-20.

Согласно СанПиН 1.2.3685-21 ДООУ может корректировать режим дня в зависимости от типа организации, и вида реализуемых образовательных программ, сезона года.

Примерные режимы дня для групп, функционирующих полный день (12-часов), составленные с учетом СанПиН 1.2.3685-21 и показателей организации образовательного процесса. В распорядке учтены требования к длительности режимных процессов (сна, образовательной деятельности, прогулки), количеству, времени проведения и длительности обязательных приемов пищи (завтрака, второго завтрака, обеда, полдника, ужина).

**Согласно пункту 2.10 СП 2.4.3648-20 к организации образовательного процесса и режима дня должны соблюдаться следующие требования:**

- режим двигательной активности детей в течение дня организуется с учётом возрастных особенностей и состояния здоровья;
- при организации образовательной деятельности предусматривается введение в режим дня физкультминуток во время занятий, гимнастики для глаз, обеспечивается контроль за осанкой, в том числе, во время письма, рисования и использования электронных средств обучения;
- физкультурные, физкультурно-оздоровительные мероприятия, массовые спортивные мероприятия, туристские походы, спортивные соревнования организуются с учётом возраста, физической подготовленности и состояния здоровья детей. ДОО обеспечивает присутствие медицинских работников на спортивных соревнованиях и на занятиях в плавательных бассейнах;
- возможность проведения занятий физической культурой и спортом на открытом воздухе, а также подвижных игр, определяется по совокупности показателей метеорологических условий (температуры, относительной влажности и скорости движения воздуха) по климатическим зонам. В дождливые, ветреные и морозные дни занятия физической культурой должны проводиться в зале.

**Требования и показатели организации образовательного процесса и режима дня  
(в соответствии с ФОП ДО, п.35)**

<b>Показатель</b>	<b>Возраст</b>	<b>Норматив</b>
<i>Требования к организации образовательного процесса</i>		
Начало занятий не ранее	все возрасты	8.00
Окончание занятий, не позднее	все возрасты	17.00
Продолжительность занятия для детей дошкольного возраста, не более	от 1,5 до 3 лет	10 минут
	от 3 до 4 лет	15 минут
	от 4 до 5 лет	20 минут
	от 5 до 6 лет	25 минут
	от 6 до 7 лет	30 минут
Продолжительность дневной суммарной образовательной нагрузки для детей дошкольного возраста, не более	от 1,5 до 3 лет	20 минут
	от 3 до 4 лет	30 минут
	от 4 до 5 лет	40 минут
	от 5 до 6 лет	50 минут или 75 минут при организации 1 занятия после дневного сна
	от 6 до 7 лет	90 минут
Продолжительность перерывов между занятиями, не менее	все возрасты	10 минут
Перерыв во время занятий для гимнастики, не менее	все возрасты	2-х минут
<b>Показатели организации режима дня</b>		
Продолжительность дневного сна, не менее	1-3 года / 4-7 лет	3 часа / 2,5 часа
Продолжительность прогулок, не менее	для детей до 7 лет	3 часа в день
Суммарный объем двигательной активности, не менее	все возрасты	1 час в день
Утренняя зарядка, продолжительность, не менее	до 7 лет	10 минут

**Количество приемов пищи в зависимости от режима функционирования организации и режима обучения (в соответствии с ФОП ДО, п. 35.13)**

<b>Вид организации</b>	<b>Продолжительность, либо время нахождения ребенка в организации</b>	<b>Количество обязательных приемов пищи</b>
Дошкольные организации, организации по уходу и присмотру	12 часов	завтрак, второй завтрак, обед, полдник и ужин

**Режим сна, бодрствования и кормления детей от 0 до 1 года  
(в соответствии с ФОП ДО, п. 35.14)**

<i>Возраст / количество</i>		<i>Кормление</i>	<i>Бодрствование</i>	<i>Дневной сон</i>	
		<i>интервал час.</i>	<i>длительность час.</i>	<i>количество периодов</i>	<i>длительность час.</i>
1-3 мес.	7	3	1-1,5	4	1,5-2
3-6 мес.	6	3,5	1,5-2	3-4	1,5-2
6-9 мес.	5	4	2-2,5	3	1,5-2
9-12 мес.	4-5	4-4,5	2,5-3	2	2-2,5

**Примерный режим дня в группе детей от 1 года до 2 лет  
(в соответствии с СанПиН 2.3/2.4.3590-20, пункт 8.1.2.1)**

<i>Содержание</i>	<i>Время</i>	
	<i>1 го -1,5 года</i>	<i>1,5 лет-2 года</i>
<i>Холодный период года</i>		
Прием детей, осмотр, самостоятельная деятельность, утренняя гимнастика	7.00-8.30	7.00-8.30
Подготовка к завтраку, завтрак	8.30-9.00	8.30-9.00
Игры, самостоятельная деятельность	9.00-9.30	9.00-9.30
Подготовка ко сну, первый сон	9.30-11.30	-
Постепенный подъем, оздоровительные и гигиенические процедуры	11.30-12.00	-
Занятия в игровой форме по подгруппам, активное бодрствование детей (игры, предметная деятельность и другое), второй завтрак	увеличивается калорийность основного завтрака	9.30-9.40 9.50-10.00
Подготовка к прогулке, прогулка	-	10.00-11.30
Подготовка к обеду, обед	12.00-13.00	11.30-12.30
Активное бодрствование детей (игры, предметная деятельность и другое)	13.00-14.30	-
Занятие 1 (в игровой форме по подгруппам)	13.00-13.10 13.20-13.30	-
Занятие 2 (в игровой форме по подгруппам)	13.50-14.00 14.10-14.20	-
Подготовка ко сну, второй сон	14.30-16.00	-
Подготовка ко сну, сон, постепенный подъем	-	12.30-15.30
Постепенный подъем, оздоровительные и гигиенические процедуры, полдник	16.00-16.30	-
Полдник	-	15.30-16.00
Активное бодрствование детей (игры, предметная деятельность и другое)	-	16.00-17.00
Занятия в игровой форме по подгруппам	-	16.00-16.10 16.20-16.30
Подготовка к ужину, ужин	-	16.30-17.00
Подготовка к прогулке, прогулка, самостоятельная деятельность, уход детей домой	16.30-18.30	17.00-19.00
Подготовка к ужину, ужин	18.30-19.00	-
Уход детей домой, прогулка с родителями (законными представителями)	19.00-20.00	-



<i>Теплый период года</i>		
Прием детей, осмотр, игры, утренняя гимнастика	7.00-8.30	7.00-8.30
Подготовка к завтраку, завтрак	8.30-9.00	8.30-9.00
Подготовка к прогулке, прогулка, возвращение с прогулки	9.00-10.00	9.00-11.30
Занятия в игровой форме по подгруппам, активное бодрствование детей (игры, предметная деятельность и другое), второй завтрак	увеличивается калорийность основного завтрака	9.10-9.20 9.30-9.40
Подготовка ко сну, первый сон, постепенный подъем, оздоровительные и гигиенические процедуры	10.00-12.30	-
Подготовка к обеду, обед	12.30-13.00	11.30-12.30
Подготовка к прогулке, прогулка, активное бодрствование детей (игры, предметная деятельность и другое)	13.00-14.30	-
Занятие 1 (в игровой форме по подгруппам)	13.20-13.30 13.30-13.40	-
Занятие 2 (в игровой форме по подгруппам)	13.50-14.00 14.00-14.10	-
Возвращение с прогулки, водные процедуры	14.30-15.00	-
Подготовка ко сну, сон, постепенный подъем, оздоровительные и гигиенические процедуры	15.00-16.30	12.30-15.30
Подготовка к полднику, полдник	16.30-17.00	15.30-16.00
Занятия в игровой форме по подгруппам, активное бодрствование детей (игры, предметная деятельность и другое)	-	16.10-16.20 16.30-16.40
Подготовка к ужину, ужин	-	16.40-17.00
Подготовка к прогулке, прогулка	17.00-18.30	17.00-19.00
Возвращение с прогулки, подготовка к ужину, ужин	18.30-19.00	-
Уход детей домой	до 19.00	до 19.00

### Примерный режим дня в группе детей от 2 до 3 лет

<i>Содержание</i>	<i>Время</i>
<i>Холодный период года</i>	
Прием детей, осмотр, самостоятельная деятельность, утренняя гимнастика	7.00-8.30
Игры, самостоятельная деятельность	8.30-9.00
Подготовка к завтраку, завтрак	9.00-9.30
Занятия в игровой форме по подгруппам, второй завтрак	9.30-9.40 9.50-10.00
Подготовка к прогулке, прогулка	10.00-11.30
Возвращение с прогулки, самостоятельная деятельность детей	11.30-12.00
Подготовка к обеду, обед	12.00-12.30
Подготовка ко сну, дневной сон, постепенный подъем, оздоровительные и гигиенические процедуры	12.30-15.30
Подготовка к полднику, полдник	15.30-15.40
Игры, самостоятельная деятельность детей	15.40-16.10

Занятия в игровой форме по подгруппам	16.10-16.20 16.30-16.40
Подготовка к ужину, ужин	16.40-17.00
Подготовка к прогулке, прогулка, самостоятельная деятельность детей, уход домой	17.00-19.00
<b><i>Теплый период года</i></b>	
Прием детей, осмотр, самостоятельная деятельность, утренняя гимнастика	7.00-8.30
Игры, самостоятельная деятельность	8.30-9.00
Подготовка к завтраку, завтрак	9.00-9.30
Прогулка, игры, самостоятельная деятельность детей, занятия в игровой форме по подгруппам	9.30-11.30 9.40-9.50 10.00-10.10
Второй завтрак	9.50-10.00
Возвращение с прогулки, самостоятельная деятельность	11.30-12.00
Подготовка к обеду, обед	12.00-12.30
Подготовка ко сну, дневной сон, постепенный подъем, оздоровительные и гигиенические процедуры	12.30-15.30
Подготовка к полднику, полдник	15.30-15.40
Игры, самостоятельная деятельность детей	15.40-16.10
Занятия в игровой форме по подгруппам	16.10-16.20 16.30-16.40
Подготовка к ужину, ужин	16.40-17.00
Подготовка к прогулке, прогулка, самостоятельная деятельность детей, уход домой	17.00-19.00

### Примерный режим дня в дошкольных группах

<b><i>Содержание</i></b>	<b><i>Возраст / Время</i></b>			
	<b><i>Холодный период года</i></b>			
	<b><i>3-4 года</i></b>	<b><i>4-5 лет</i></b>	<b><i>5-6 лет</i></b>	<b><i>6-7 лет</i></b>
Прием детей, самостоятельная деятельность, игры	7.00-8.00	7.00-8.00	7.00-8.10	7.00-8.20
Утренняя гимнастика	8.00-8.10	8.00-8.10	8.10-8.20	8.20-8.30
Игры, самостоятельная деятельность	8.10-8.40	8.10-8.45	8.20-8.45	8.30-8.50
Занятие 1	8.40-8.55	8.45-9.05	-	-
Подготовка к завтраку, завтрак	9.00-9.30	9.05-9.30	8.45-9.00	8.50-9.00
Занятие 2	9.30-9.45	9.30-9.50	9.00-10.05	9.00-10.50
Второй завтрак	9.45-10.00	9.50-10.05	10.05-10.15	10.10-10.20
Подготовка к прогулке, прогулка, возвращение с прогулки	10.00-12.00	10.05-12.15	10.15-12.30	10.50-12.40
Подготовка к обеду, обед	12.00-12.30	12.15-12.45	12.30-13.00	12.40-13.00
Подготовка ко сну, дневной сон, постепенный подъем, оздоровительные и гигиенические процедуры	12.30-15.30	12.45-15.30	13.00-15.30	13.00-15.30
Подготовка к полднику, полдник	15.30-15.40	15.30-15.40	15.30-15.40	15.30-15.40
Занятие	-	-	15.40-16.05	-
Игры, самостоятельная деятельность детей, кружки	15.40-16.45	15.40-16.45	16.05-16.55	15.40-17.00
Подготовка к ужину, ужин	16.45-17.00	16.45-17.00	16.55-17.05	17.00-17.10

Подготовка к прогулке, прогулка, самостоятельная деятельность детей, уход домой	17.00-19.00	17.00-19.00	17.05-19.00	17.10-19.00
<b>Теплый период года</b>				
Прием детей, самостоятельная деятельность, игры	7.00-8.00	7.00-8.00	7.00-8.10	7.00-8.20
Утренняя гимнастика	8.00-8.10	8.00-8.10	8.10-8.20	8.20-8.30
Игры, самостоятельная деятельность	8.10-9.00	8.10-9.05	8.20-8.45	8.30-8.50
Подготовка к завтраку, завтрак	9.00-9.30	9.05-9.30	8.45-9.00	8.50-9.00
Игры, самостоятельная деятельность	-	-	9.00-9.15	-
Прогулка, игры, самостоятельная деятельность детей, занятия на прогулке, возвращение с прогулки	9.30-12.00	9.30-12.15	9.15-12.30	9.00-12.40
Второй завтрак	9.45-10.00	9.50-10.05	10.05-10.15	10.10-10.20
Подготовка к обеду, обед	12.00-12.30	12.15-12.45	12.30-13.00	12.40-13.00
Подготовка ко сну, дневной сон, постепенный подъем, оздоровительные и гигиенические процедуры	12.30-15.30	12.45-15.30	13.00-15.30	13.00-15.30
Подготовка к полднику, полдник	15.30-15.40	15.30-15.40	15.30-15.40	15.30-15.40
Игры, самостоятельная деятельность детей	15.40-16.45	15.40-16.45	15.40-16.55	15.40-17.00
Подготовка к ужину, ужин	16.45-17.00	16.45-17.00	16.55-17.05	17.00-17.10
Подготовка к прогулке, прогулка, самостоятельная деятельность детей, уход домой	17.00-19.00	17.00-19.00	17.05-19.00	17.10-19.00

### 3.9. Федеральный календарный план воспитательной работы (в соответствии с ФОО ДО, п. 36.4.)

Примерный перечень основных государственных и народных праздников, памятных дат в календарном плане воспитательной работы в ДОУ

<i>дата</i>	<i>Основные государственные и народные праздники, памятные даты</i>
<b>Январь</b>	
<i>27 января</i>	День снятия блокады Ленинграда; День освобождения Красной армией крупнейшего «лагеря смерти» Аушвиц-Биркенау (Освенцима) - День памяти жертв Холокоста (рекомендуется включать в план воспитательной работы с дошкольниками регионально и/или ситуативно)
<b>Февраль</b>	
<i>2 февраля</i>	День разгрома советскими войсками немецко-фашистских войск в Сталинградской битве (рекомендуется включать в план воспитательной работы с дошкольниками регионально и/или ситуативно)
<i>8 февраля</i>	День российской науки
<i>15 февраля</i>	День памяти о россиянах, исполнявших служебный долг за пределами Отечества
<i>21 февраля</i>	Международный день родного языка
<i>23 февраля</i>	День защитника Отечества
<b>Март</b>	
<i>8 марта</i>	Международный женский день
<i>18 марта</i>	День воссоединения Крыма с Россией (рекомендуется включать в план воспитательной работы с дошкольниками регионально и/или ситуативно)

27 марта	Всемирный день театра
<b>Апрель</b>	
12 апреля	День космонавтики
<b>Май</b>	
1 мая	Праздник Весны и Труда
9 мая	День Победы
19 мая	День детских общественных организаций России
24 мая	День славянской письменности и культуры
<b>Июнь</b>	
1 июня	День защиты детей
6 июня	День русского языка
12 июня	День России
22 июня	День памяти и скорби
<b>Июль</b>	
8 июля	День семьи, любви и верности
<b>Август</b>	
12 августа	День физкультурника
22 августа	День Государственного флага Российской Федерации
27 августа	День российского кино
<b>Сентябрь</b>	
1 сентября	День знаний
3 сентября	День окончания Второй мировой войны, День солидарности в борьбе с терроризмом
8 сентября	Международный день распространения грамотности
27 сентября	День воспитателя и всех дошкольных работников
<b>Октябрь</b>	
1 октября	Международный день пожилых людей; Международный день музыки
4 октября	День защиты животных
5 октября	День учителя
Третье воскресенье октября	День отца в России
<b>Ноябрь</b>	
4 ноября	День народного единства
8 ноября	День памяти погибших при исполнении служебных обязанностей сотрудников органов внутренних дел России
Последнее воскресенье	День матери в России

<i>ноября</i>	
<i>30 ноября</i>	День Государственного герба Российской Федерации
<b><i>Декабрь</i></b>	
<i>3 декабря</i>	День неизвестного солдата; Международный день инвалидов (рекомендуется включать в план воспитательной работы с дошкольниками регионально и/или ситуативно)
<i>5 декабря</i>	День добровольца (волонтера) в России
<i>8 декабря</i>	Международный день художника
<i>9 декабря</i>	День Героев Отечества
<i>12 декабря</i>	День Конституции Российской Федерации
<i>31 декабря</i>	Новый год

### 3.10. Календарный план воспитательной работы МКДОУ № 88 города Кирова

Календарный план воспитательной работы является единым для МКДОУ. Все мероприятия проводятся с учётом особенностей Программы, а также возрастных, физиологических и психоэмоциональных особенностей обучающихся.

В соответствии с ФОП ДО, п. 36.4 в календарный план воспитательной работы включен перечень основных государственных и народных праздников, памятных дат.

Комплексно-тематический план, включающий календарный план воспитательной работы МКДОУ № 88 г. Кирова (Приложение № 7)

## **IV ДОПОЛНИТЕЛЬНЫЙ РАЗДЕЛ ОБРАЗОВАТЕЛЬНОЙ ПРОГРАММЫ**

### **Краткая презентация образовательной Программы дошкольного образования муниципального казенного дошкольного образовательного учреждения «Детский сад № 88» города Кирова**

Программа разработана творческой группой педагогов и специалистов МКДОУ № 88 города Кирова при активном участии актива родительской общественности дошкольного учреждения. Настоящая Программа разработана и утверждена МКДОУ № 88 в соответствии с федеральной образовательной программой дошкольного образования и федеральным государственным образовательным стандартом дошкольного образования, а также дополнительными образовательными программами по приоритетным направлениям деятельности.

Программа муниципального казенного дошкольного образовательного учреждения «Детский сад № 88» города Кирова ориентирована на детей от 2-х месяцев до 8-ми лет. Образовательная программа ДОУ:

обеспечивает всестороннее развитие детей в возрасте от 2-месяцев до 8 лет, в том числе одарённым детям и детям с ограниченными возможностями здоровья, с учетом их возрастных и индивидуальных особенностей по всем основным направлениям Программы, обеспечивает достижение воспитанниками готовности к школьному обучению.

Возрастные категории детей.

От 2 месяцев до 1 года - младенческий возраст

От 1 года до 2 лет – ранний возраст

От 2 лет – до 3 лет – ранний возраст

Дошкольный возраст.

От 3 лет до 4 лет

От 4 лет до 5 лет

От 5 лет до 6 лет

От 7 лет до 8 лет

Возрастные особенности развития детей и задачи развития для каждого возрастного периода Программы совпадают с Федеральной образовательной программой дошкольного образования, утвержденной приказом Министерства просвещения Российской Федерации от 25 ноября 2022 г. N 1028 (п.15.1-15.3).

При разработке Программы учитывались: вид ДОО, виды групп, режим функционирования, контингент воспитанников, основные направления деятельности ДОО по Уставу, а также лучшие педагогические традиции и достижения дошкольного учреждения.

*Целью образовательной Программы* является всестороннее развитие и воспитание ребенка в период дошкольного детства на основе духовно-нравственных ценностей народов Российской Федерации, исторических и национально-культурных традиций.

*Задачи образовательной Программы:*

- обеспечение единых для Российской Федерации содержания дошкольного образования и планируемых результатов освоения образовательной Программы дошкольного образования;
- построение содержания образовательной работы на основе учета возрастных и индивидуальных особенностей развития воспитанников;
- создание условий для равного доступа к образованию для всех детей дошкольного возраста с учетом разнообразия образовательных потребностей и индивидуальных возможностей;
- обеспечение динамики развития социальных, нравственных, патриотических, эстетических, интеллектуальных, физических качеств и способностей ребенка, его инициативности, самостоятельности и ответственности;
- достижение детьми на этапе завершения дошкольного образования уровня развития, необходимого и достаточного для успешного освоения ими образовательных программ начального общего образования;
- охрана и укрепление физического и психического здоровья детей, в том числе их эмоционального благополучия;
- обеспечение психолого-педагогической поддержки семьи и повышение компетентности родителей (законных представителей) в вопросах образования, охраны и укрепления здоровья детей.

Программа состоит из обязательной части и части, формируемой участниками образовательных отношений. Данные части являются взаимодополняющими. Обязательная часть Программы обеспечивает развитие детей в пяти взаимодополняющих образовательных областях:

- социально-коммуникативное развитие
- познавательное развитие
- речевое развитие
- художественно-эстетическое развитие
- физическое развитие

*Образовательная область «Социально-коммуникативное развитие»* направлена на: усвоение и присвоение норм, правил поведения и морально-нравственных ценностей, принятых в российском обществе; развитие общения ребенка со взрослыми и сверстниками, формирование готовности к совместной деятельности и сотрудничеству; формирование у ребенка основ гражданственности и патриотизма, уважительного отношения и чувства принадлежности к своей семье, сообществу детей и взрослых в

Организации, региону проживания и стране в целом; развитие эмоциональной отзывчивости и сопереживания, социального и эмоционального интеллекта, воспитание гуманных чувств и отношений; развитие самостоятельности и инициативности, планирования и регуляции ребенком собственных действий; формирование позитивных установок к различным видам труда и творчества; формирование основ социальной навигации и безопасного поведения в быту и природе, социуме и медиапространстве (цифровой среде).

*Образовательная область «Познавательное развитие»* направлена на: развитие любознательности, интереса и мотивации к познавательной деятельности; освоение сенсорных эталонов и перцептивных (обследовательских) действий, развитие поисковых исследовательских умений, мыслительных операций, воображения и способности к творческому преобразованию объектов познания, становление сознания; формирование целостной картины мира, представлений об объектах окружающего мира, их свойствах и отношениях; формирование основ экологической культуры, знаний об особенностях и многообразии природы Родного края и различных континентов, о взаимосвязях внутри природных сообществ и роли человека в природе, правилах поведения в природной среде, воспитание гуманного отношения к природе; формирование представлений о себе и ближайшем социальном окружении, культурно-исторических событиях, традициях и социокультурных ценностях малой родины и Отечества, многообразии стран и народов мира; формирование представлений о количестве, числе, счете, величине, геометрических фигурах, пространстве, времени, математических зависимостях и отношениях этих категорий, овладение логико-математическими способами их познания; формирование представлений о цифровых средствах познания окружающего мира, способах их безопасного использования.

*Образовательная область «Речевое развитие»* включает: владение речью как средством коммуникации, познания и самовыражения; формирование правильного звукопроизношения; развитие звуковой и интонационной культуры речи; развитие фонематического слуха; обогащение активного и пассивного словарного запаса; развитие грамматически правильной и связной речи (диалогической и монологической); ознакомление с литературными произведениями различных жанров (фольклор, художественная и познавательная литература), формирование их осмысленного восприятия; развитие речевого творчества; формирование предпосылок к обучению грамоте.

*Образовательная область «Художественно-эстетическое развитие»* предполагает: развитие предпосылок ценностно-смыслового восприятия и понимания мира природы и произведений искусства (словесного, музыкального, изобразительного); становление эстетического и эмоционально-нравственного отношения к окружающему миру, воспитание эстетического вкуса; формирование элементарных представлений о видах искусства (музыка, живопись, театр, народное искусство и другое); формирование художественных умений и навыков в разных видах деятельности (рисовании, лепке, аппликации, художественном конструировании, пении, игре на детских музыкальных инструментах, музыкально-ритмических движениях, словесном творчестве и другое); освоение разнообразных средств художественной выразительности в различных видах искусства; реализацию художественно-творческих способностей ребенка в повседневной жизни и различных видах досуговой деятельности (праздники, развлечения и другое); развитие и поддержку самостоятельной творческой деятельности детей (изобразительной, конструктивной, музыкальной, художественно-речевой, театрализованной и другое).

*Образовательная область «Физическое развитие»* предусматривает: приобретение ребенком двигательного опыта в различных видах деятельности детей, развитие психофизических качеств (быстрота, сила, ловкость, выносливость, гибкость), координационных способностей, крупных групп мышц и мелкой моторики; формирование

опорно-двигательного аппарата, развитие равновесия, глазомера, ориентировки в пространстве; овладение основными движениями (метание, ползание, лазанье, ходьба, бег, прыжки); обучение общеразвивающим упражнениям, музыкально-ритмическим движениям, подвижным играм, спортивным упражнениям и элементам спортивных игр (баскетбол, футбол, хоккей, бадминтон, настольный теннис, городки, кегли и другое); воспитание нравственно-волевых качеств (воля, смелость, выдержка и другое); воспитание интереса к различным видам спорта и чувства гордости за выдающиеся достижения российских спортсменов; приобщение к здоровому образу жизни и активному отдыху, формирование представлений о здоровье, способах его сохранения и укрепления, правилах безопасного поведения в разных видах двигательной деятельности, воспитание бережного отношения к своему здоровью и здоровью окружающих.

*Реализация Программы осуществляется ежедневно:*

- в процессе организованной образовательной деятельности с детьми
- в ходе режимных моментов,
- в процессе самостоятельной деятельности детей в различных видах детской деятельности,
- в процессе взаимодействия с семьями детей по реализации Программы.

Часть образовательной Программы, сформированная участниками образовательных отношений, представлена парциальной программой «Дорогою добра» (авт. Коломийченко Л.В.)

Представленная программа направлена на расширение содержания образовательной области обязательной части Программы по социально-коммуникативному развитию и социальному воспитанию дошкольников.

Для создания условий, обеспечивающих целостное развитие личности детей, в учреждении осуществляется взаимодействие с семьями воспитанников:

✓ знакомство с семьей: встречи-знакомства, анкетирование, индивидуальные беседы информирование родителей о ходе образовательного процесса: индивидуальные и групповые консультации, родительские собрания, оформление информационных стендов, организация выставок детского творчества, фотовыставки, размещение материалов на сайте образовательного учреждения, оформление групповых портфолио, информационных листов, приглашение родителей на детские концерты и праздники, создание памяток и др.;

✓ образование родителей: проведение родительских собраний, проведение мастер-классов, консультаций, семинаров;

✓ совместная деятельность: привлечение родителей к участию в конкурсах, выставках, к организации семейных праздников, к участию в детской исследовательской и проектной деятельности

✓ ежегодное социологическое исследование удовлетворенности родителей (законных представителей) качеством образовательных услуг.

Презентация Образовательной Программы муниципального казенного дошкольного образовательного учреждения «Детский сад № 88» города Кирова на сайте организации: dou88@kirovedu.ru



## Приложение 1. Показатели педагогической диагностики социально-коммуникативного развития

### Суть и процедура педагогической диагностики

Требования ФГОС ДО к результатам освоения Основной образовательной программы представляют собой социально-нормативные возрастные характеристики возможных достижений ребенка на этапе завершения уровня дошкольного образования. Целевые ориентиры программы выступают основаниями преемственности дошкольного и начального общего образования. В пункте 3.2.3 ФГОС ДО отмечается, что при реализации Основной образовательной программы педагогические работники могут проводить оценку индивидуального развития детей в рамках педагогической диагностики (оценки индивидуального развития дошкольников, связанной с оценкой эффективности педагогических действий и лежащей в основе их дальнейшего планирования).

Результаты педагогической диагностики (мониторинга) могут использоваться для индивидуализации образования (в том числе поддержки ребенка, построения его образовательной траектории или профессиональной коррекции особенностей его развития) и оптимизации работы с группой детей.

Диагностика - специфический вид познавательной деятельности, направленной на изучение объектов окружающего мира. В контексте изучаемой нами области мы рассматриваем педагогическую диагностику как целенаправленный процесс определения наличествующего, обеспеченного и прогнозируемого уровня социально-коммуникативного развития детей, осуществляемый посредством экспериментально апробированных методик в соответствии с научно обоснованными показателями и критериями. Педагогическая диагностика призвана ответить на следующие вопросы: «Что и за чем изучать в социально-коммуникативном развитии ребенка?»;

«По каким параметрам и какими методами это делать?», «Как могут быть использованы ее результаты для дальнейшего повышения эффективности педагогической деятельности?». В ходе педагогической диагностики изучаются, сравниваются, анализируются и прогнозируются различные аспекты социального воспитания с целью его дальнейшего совершенствования, обоснования значения его результатов для решения образовательных задач.

В связи с тем, что целевые ориентиры, заложенные во ФГОС ДО, не подлежат непосредственной оценке и не служат основанием для их формального сравнения с реальными достижениями детей, возникает необходимость конкретизации основных параметральных характеристик (показателей, критериев, уровней) социально-коммуникативного развития дошкольников, образование которых осуществлялось по программе «Дорогою добра».

Результат реализации программы «Дорогою добра» - вполне определенный для каждого возрастного этапа уровень социально-коммуникативного развития, достижение которого может быть продиагностировано по показателям когнитивной («знаниевой»), эмоционально-чувственной и поведенческой сфер.

Показатели социально-коммуникативного развития представлены в соответствии с программой по каждому возрастному периоду:

- в когнитивной сфере - знания программы, представленные в разном качестве (первоначальные, дифференцированные или обобщенные представления - понятия);
- эмоционально-чувственной сфере - интерес к изучаемому материалу, общению с людьми разного возраста, пола, национальности, эмпатийные переживания;
- поведенческой сфере - конкретные способы взаимодействия с другими людьми, умения отражать имеющиеся представления в разных видах деятельности.

Каждый из обозначенных показателей имеет свою степень проявления, которая отслеживается по определенным критериям. Они различаются по сферам личностного развития: в когнитивной сфере - объем и глубина усвоенной по программе информации,

способность к аргументированию, осознанность знаний; эмоционально-чувственной сфере - устойчивость, ситуативность проявления интересов и потребностей, адекватность эмоциональных проявлений; когнитивной сфере - устойчивость поведенческих реакций, самостоятельность, иницированность их проявлений.

Соотношение показателей и критериев их проявления позволяет определить уровни социально-коммуникативного развития детей в каждом возрастном периоде. Например, наличие первоначальных, неаргументированных представлений об основных элементах разных видов социальной культуры, проявление положительных эмоций в общении с людьми и выполнение определенных норм поведения при стимулирующем влиянии взрослого характеризуют высокий уровень социального развития детей младшего дошкольного возраста. А в старшем дошкольном возрасте эти же параметры свидетельствуют о низком уровне социального развития. Дифференцирование уровней социального развития по возрастным этапам позволяет более четко обозначить имеющиеся достижения, увидеть динамику изменений, отследить эффективность реализации программного содержания и технологического сопровождения в каждой возрастной группе по результатам начальной, промежуточной и итоговой диагностики.

Диагностика уровней социально-коммуникативного развития осуществляется посредством апробированных методик в соответствии с научно обоснованными показателями и критериями. Определение уровней социально-коммуникативного развития осуществляется, как правило, один раз в год по результатам диагностики в конце года. Для более качественного отслеживания процесса реализации программы индивидуального развития ребенка рекомендуется проведение промежуточной (в начале или середине года) диагностики. Сопоставление полученных результатов посредством их качественного и количественного анализа — основание для подтверждения эффективности работы по программе.

Процедура диагностики осуществляется разными участниками педагогического процесса (воспитателями, психологами, узкими специалистами) в соответствии с их должностными инструкциями. Так, констатация поведенческих проявлений («ребенок самостоятельно благодарит за услугу, здороваётся при встрече и т.д.») может фиксироваться воспитателем в карте наблюдений; проведение лабораторного эксперимента — психологом; анализ продуктов детской деятельности — специалистом по художественно-эстетическому воспитанию. В отдельных случаях (если речь идет о диагностике конкретных проявлений ребенка в семье) карты наблюдений заполняются родителями.

Проведение диагностики требует предварительной подготовки (организация места, подбор стимульного материала и т.д.), а также наличия элементарных знаний о специфике данной процедуры. Эффективность ее организации предопределяется выполнением ряда требований, в числе которых:

- четкая и определенная характеристика сущности социально- коммуникативного развития;
- выбор и обоснование диагностических параметров и методов;
- наличие адекватного изучаемым показателям диагностического инструментария (методов, грамотно изготовленного стимульного материала);
- качественная статистическая обработка и содержательная интерпретация результатов.

Достижения в социально-коммуникативном развитии детей в каждый возрастной период представлены достаточно условно и определены в соответствии с содержанием программы. Несомненно, что в каждом конкретном случае при диагностике уровней социально-коммуникативного развития детей по программе будут иметь значение и различные способствующие факторы: тип нервной системы, темперамента ребенка (особенно при изучении эмоционально-чувственной и поведенческой сфер), его настроение

в данное время, общее физическое состояние, психологический фон общения в группе, степень выраженности «эмоциональных следов», порождаемых самим процессом усвоения программы, влияние социальной среды ближайшего семейного окружения и т.д. Поэтому результаты диагностики социально-коммуникативного развития не стоит рассматривать как однозначный, конечный диагноз. Определение уровней социально-коммуникативного развития дает *относительно объективную* картину общей эффективности работы по реализации программы и служит основанием для определения конкретной тенденции развития каждого ребенка.

Примерная характеристика уровней представлена по возрастным периодам.

Группа	Уровни социально-коммуникативного развития		
	Высокий	Средний	Низкий

□ МЛАДШАЯ ГРУППА (3—4 ГОДА)

<p>Ребенок:</p> <ul style="list-style-type: none"> <li>• владеет полными (соответствующими программе) первоначальными представлениями о себе (внешний вид, эмоциональные проявления, половая принадлежность), составе и половых различиях членов своей семьи, основных полярных (веселый, грустный) эмоциональных состояниях других людей (взрослых и сверстников), элементарных правилах поведения, назначении отдельных помещений детского сада и его сотрудниках, способах проявления внимания и заботы по отношению к другим людям, отдельных средствах цивилизации, некоторых атрибутах традиционной культуры (жилище, предметы быта, музыкальные инструменты, праздники, малые формы фольклора, кухня);</li> <li>• знает свои имя, фамилию, имена близких родственников (мама, папа, бабушка, дедушка, брат, сестра);</li> <li>• распознает и правильно называет детей, взрослых, пожилых людей в соответствии с половыми различиями (мальчик - девочка, дядя - тетя, старик - старушка);</li> <li>• самостоятельно здоровается, прощается, благодарит;</li> <li>• с удовольствием включается в совместную деятельность (как по собственной инициативе, так и по предложению взрослых), проявляет стремление к реализации способов поведения, адекватных собственному полу;</li> <li>• с удовольствием включается в обыгрывание потешек, использование плясок, хороводов;</li> <li>• отражает полученные представления в специально организованной деятельности (изобразительной, речевой, музыкальной, игровой).</li> </ul>	<p>Ребенок:</p> <ul style="list-style-type: none"> <li>• владеет частичными первоначальными представлениями о себе (внешний вид, эмоциональные проявления, половая принадлежность), составе и половых различиях членов своей семьи, об основных полярных (веселый, грустный) эмоциональных состояниях других людей (взрослых и сверстников), элементарных правилах поведения, назначении отдельных помещений детского сада и его сотрудниках, способах проявления внимания и заботы по отношению к другим людям, отдельных средствах цивилизации, некоторых атрибутах традиционной культуры (жилище, предметы быта, музыкальные инструменты, праздники, малые формы фольклора, кухня);</li> <li>• правильно называет свои имя, фамилию, но путает имена близких родственников;</li> <li>• не дифференцирует людей разного пола по возрасту (как в жизни, так и на иллюстрациях);</li> <li>• здоровается, прощается, благодарит, включается в совместную деятельность при напоминании и косвенном стимулировании взрослого;</li> <li>• ситуативно проявляет адекватные собственной половой роли способы поведения;</li> <li>• по настоянию взрослого включается в обыгрывание потешек, исполнение плясок, хороводов;</li> <li>• отражает полученные представления в специально организованной деятельности (изобразительной, речевой, музыкальной, игровой).</li> </ul>	<p>Ребенок:</p> <ul style="list-style-type: none"> <li>• владеет отдельными, не всегда верными первоначальными представлениями о себе (внешний вид, эмоциональные проявления, половая принадлежность), составе и половых различиях членов своей семьи, основных полярных (веселый, грустный) эмоциональных состояниях других людей (взрослых и сверстников), элементарных правилах поведения, назначении отдельных помещений детского сада и его сотрудниках, способах проявления внимания и заботы по отношению к другим людям, отдельных средствах цивилизации, некоторых атрибутах традиционной культуры (жилище, предметы быта, музыкальные инструменты, праздники, малые формы фольклора, кухня);</li> <li>• знает свое имя, не всегда называет фамилию, не знает имен близких родственников;</li> <li>• не дифференцирует людей по возрастным признакам;</li> <li>• здоровается, прощается, благодарит, включается в совместную деятельность при настоянии взрослых; избегает контактов с детьми;</li> <li>• в поведении доминируют способы, неадекватные половой роли;</li> <li>• по настоянию взрослого, без желания включается в обыгрывание потешек, исполнение плясок, хороводов;</li> <li>• затрудняется в отображении имеющихся представлений в специально организованной деятельности (изобразительной, речевой, музыкальной, игровой).</li> </ul>
------------------------------------------------------------------------------------------------------------------------------------------------------------------------------------------------------------------------------------------------------------------------------------------------------------------------------------------------------------------------------------------------------------------------------------------------------------------------------------------------------------------------------------------------------------------------------------------------------------------------------------------------------------------------------------------------------------------------------------------------------------------------------------------------------------------------------------------------------------------------------------------------------------------------------------------------------------------------------------------------------------------------------------------------------------------------------------------------------------------------------------------------------------------------------------------------------------------------------------------------------------------------------------------------------------------------------------------------------------------------------------------------------------------------------------------------------------------------------------------------------------------------------------	------------------------------------------------------------------------------------------------------------------------------------------------------------------------------------------------------------------------------------------------------------------------------------------------------------------------------------------------------------------------------------------------------------------------------------------------------------------------------------------------------------------------------------------------------------------------------------------------------------------------------------------------------------------------------------------------------------------------------------------------------------------------------------------------------------------------------------------------------------------------------------------------------------------------------------------------------------------------------------------------------------------------------------------------------------------------------------------------------------------------------------------------------------------------------------------------------------------------------------------------------------------------------------------------------------------------------------------------------------------------	------------------------------------------------------------------------------------------------------------------------------------------------------------------------------------------------------------------------------------------------------------------------------------------------------------------------------------------------------------------------------------------------------------------------------------------------------------------------------------------------------------------------------------------------------------------------------------------------------------------------------------------------------------------------------------------------------------------------------------------------------------------------------------------------------------------------------------------------------------------------------------------------------------------------------------------------------------------------------------------------------------------------------------------------------------------------------------------------------------------------------------------------------------------------------------------------------------------------------------------------------------------------------------------------------------------------------------------------------------------

□ СРЕДНЯЯ ГРУППА (4—5 ЛЕТ)

	<p>Ребенок:</p> <ul style="list-style-type: none"> <li>• имеет аргументированные дифференцированные представления о себе (имя, фамилия, половая принадлежность, адрес, номер телефона, чувства, поступки, поведение), своей семье (состав, правила взаимоотношений, интересы близких людей), различиях взрослых людей разного пола (внешний вид, профессии, виды отдыха, отдельные фемининные и маскулинные качества), назначении, помещениях, деятельности взрослых в детском саду, об отдельных средствах и развитии цивилизации человека (добывание и приготовление пищи, совершенствование средств передвижения), родном городе (название, главные улицы, день рождения), стране (название, столица), отдельных элементах народной культуры (жилище, виды традиционного труда, предметы быта, праздники, одежда, кухня);</li> <li>• различает эмоциональные состояния (веселье, грусть, страх, обида, огорчение) взрослых и детей; проявляет адекватные реакции на разное состояние близких людей, эмпатию по отношению к взрослым, сверстникам, литературным персонажам;</li> <li>• без напоминания взрослого выполняет общепринятые нормы этикета (здоровается, прощается, благодарит за услугу, приносит извинения за причиненные неудобства, аккуратно ест, замечает и устраняет собственную неопрятность, бесконфликтно общается с другими детьми);</li> <li>• проявляет интерес к перспективам своего развития, стремление к взрослению в соответствии с половой ролью;</li> <li>• владеет основными способами</li> </ul>	<p>Ребенок:</p> <ul style="list-style-type: none"> <li>• имеет первоначальные представления о себе (имя, фамилия, половая принадлежность, адрес, номер телефона, чувства, поступки, поведение), своей семье (состав, правила взаимоотношений, интересы близких людей), различиях взрослых людей разного пола (внешний вид, профессии, виды отдыха, отдельные фемининные и маскулинные качества), назначении помещений, деятельности взрослых в детском саду, отдельных средствах и развитии цивилизации человека (добывание и приготовление пищи, совершенствование средств передвижения), родном городе (название, главные улицы), стране (название, столица), отдельных элементах на- родной культуры (жилище, виды традиционного труда, предметы быта, праздники, одежда, кухня);</li> <li>• различает отдельные эмоциональные состояния взрослых и детей, избирательно проявляет сочувствие близким взрослым людям и сверстникам, литературным персонажам;</li> <li>• соблюдает общепринятые нормы этикета (здоровается, прощается, благодарит) при напоминании взрослого;</li> <li>• допускает конфликты в общении со сверстниками, но разрешает их мирно;</li> <li>• проявляет ситуативный интерес к перспективам своего развития, освоению адекватной роли;</li> <li>• владеет основными способами самообслуживания, но реализует их при напоминании;</li> <li>• вступает в общение со сверстниками по их приглашению или инициативе взрослого;</li> <li>• проявляет ситуативный интерес к информации о родных местах, предметам</li> </ul>	<p>Ребенок:</p> <ul style="list-style-type: none"> <li>• имеет первоначальные, неполные представления о себе (имя, фамилия, половая принадлежность, адрес, номер телефона, чувства, поступки, поведение), своей семье (состав, правила взаимоотношений, интересы близких людей), различиях взрослых людей разного пола (внешний вид, профессии, виды отдыха, отдельные фемининные и маскулинные качества), на- значении помещений, деятельности взрослых в детском саду, отдельных средствах и развитии цивилизации человека (добывание и приготовление пищи, совершенствование средств передвижения), родном городе (название, главные улицы, день рождения), стране (название, столица), отдельных эле- ментах народной культуры (жилище, виды традиционного труда, предметы быта, праздники, одежда, кухня);</li> <li>• различает отдельные эмоциональные состояния взрослых и детей, реакции на которые не всегда адекватны (дразнит плачущего, кричит на веселого и т.д.);</li> <li>• не проявляет сочувствия близким людям, литературным героям;</li> <li>• соблюдает общепринятые нормы этикета при напоминании взрослого;</li> <li>• избегает общения со сверстниками;</li> <li>• не проявляет интереса к перспективам своего развития, освоению адекватной половой роли, информации о родных местах, предметам культуры;</li> <li>• избегает участия в публичных выступлениях, праздниках;</li> <li>• под руководством и по настоянию взрослого использует имеющуюся информацию в отдельных видах деятельности.</li> </ul>
--	-------------------------------------------------------------------------------------------------------------------------------------------------------------------------------------------------------------------------------------------------------------------------------------------------------------------------------------------------------------------------------------------------------------------------------------------------------------------------------------------------------------------------------------------------------------------------------------------------------------------------------------------------------------------------------------------------------------------------------------------------------------------------------------------------------------------------------------------------------------------------------------------------------------------------------------------------------------------------------------------------------------------------------------------------------------------------------------------------------------------------------------------------------------------------------------------------------------------------------------------------------------------------------------------------------------------------------------------------------------------------------------------------------------------------------------------------------------------------------------------------------------------------------------	----------------------------------------------------------------------------------------------------------------------------------------------------------------------------------------------------------------------------------------------------------------------------------------------------------------------------------------------------------------------------------------------------------------------------------------------------------------------------------------------------------------------------------------------------------------------------------------------------------------------------------------------------------------------------------------------------------------------------------------------------------------------------------------------------------------------------------------------------------------------------------------------------------------------------------------------------------------------------------------------------------------------------------------------------------------------------------------------------------------------------------------------------------------------------------------------------------------------------------------------------------------------------------------------------------------------------------------------------------------------------------------------------------------------------------------------------------------------------------------------------------------------------------------------------	-------------------------------------------------------------------------------------------------------------------------------------------------------------------------------------------------------------------------------------------------------------------------------------------------------------------------------------------------------------------------------------------------------------------------------------------------------------------------------------------------------------------------------------------------------------------------------------------------------------------------------------------------------------------------------------------------------------------------------------------------------------------------------------------------------------------------------------------------------------------------------------------------------------------------------------------------------------------------------------------------------------------------------------------------------------------------------------------------------------------------------------------------------------------------------------------------------------------------------------------------------------------------------------------------------------------------------------------------------------------------------------------------------------------------------------------------------------------------------------------------------------------------------------

	<p>самообслуживания, проявляет стремление к активному взаимодействию с детьми своего и противоположного пола, оказанию помощи в разных видах деятельности, адекватных собственной половой роли;</p> <ul style="list-style-type: none"> <li>• проявляет интерес к информации о родных местах, предметам народной культуры, устанавливает простейшие связи между благополучием человека и его отношением к природе, труду;</li> <li>• с удовольствием участвует в народных праздниках, исполняет народные песни, танцы, водит хороводы, слушает игру на народных музыкальных инструментах;</li> <li>• под руководством взрослого и самостоятельно использует полученную информацию в разных видах деятельности (игровая, театрализованная, музыкальная, изобразительная, конструктивная, трудовая).</li> </ul>	<p>народной культуры;</p> <ul style="list-style-type: none"> <li>• по настоянию взрослых участвует в народных праздниках;</li> <li>• под руководством взрослого использует имеющуюся информацию в отдельных видах деятельности.</li> </ul>	
--	--------------------------------------------------------------------------------------------------------------------------------------------------------------------------------------------------------------------------------------------------------------------------------------------------------------------------------------------------------------------------------------------------------------------------------------------------------------------------------------------------------------------------------------------------------------------------------------------------------------------------------------------------------------------------------------------------------------------------------------------------------------------------------------------------------------	--------------------------------------------------------------------------------------------------------------------------------------------------------------------------------------------------------------------------------------------	--

□ СТАРШАЯ ГРУППА (5—6 ЛЕТ)

	<p>Ребенок:</p> <ul style="list-style-type: none"> <li>• владеет дифференцированными представлениями о своей видовой, родовой, половой, национальной принадлежности, аргументирует их по отдельным признакам (внешние различия, личностные качества, особенности проявления чувств, эмоций, полоролевого поведения и др.), внешней и внутренней красоте мужчин и женщин, близких и дальних родственников, их взаимоотношениях и связях, нормах и правилах поведения людей разного пола в обществе, семье, социальной значимости труда взрослых, функциях людей, работающих в детском саду, последовательности событий в жизни человека, города, страны, происхождении имен, названий городов, улиц, семейных и общественных реликвиях, исторической обусловленности норм и правил поведения, значимости человека в истории, развитии человеческой цивилизации, различных элементах своей национальной культуры и культуры народов ближайшего окружения: в группе, регионе (жилище, костюм, виды ремесел и народного творчества, игры, игрушки, кухня, праздники);</li> <li>• адекватно идентифицирует себя с представителями своей семьи, пола, национальности, осознает необходимость и целесообразность выполнения правил поведения во взаимоотношениях с людьми разного возраста, пола, национальности, ориентируется на социально одобряемые образцы фемининных и маскулинных проявлений, прогнозирует свое возрастное развитие в соответствии с адекватной половой ролью;</li> <li>• проявляет интерес к</li> </ul>	<p>Ребенок:</p> <ul style="list-style-type: none"> <li>• владеет первоначальными представлениями о своей видовой, родовой, половой, национальной принадлежности, внешней и внутренней красоте мужчин и женщин, близких и дальних родственников, их взаимоотношениях и связях, нормах и правилах поведения людей разного пола в обществе, семье, социальной значимости труда взрослых, функциях людей, работающих в детском саду, последовательности событий в жизни человека, города, страны, происхождении имен, названий городов, улиц, семейных и общественных реликвиях, исторической обусловленности норм и правил поведения, значимости человека в истории, развитии человеческой цивилизации, различных элементах своей национальной культуры и культуры народов ближайшего окружения: в группе, регионе (жилище, костюм, виды ремесел и народного творчества, игры, игрушки, кухня, праздники);</li> <li>• безосновательно идентифицирует себя с представителями своей семьи, пола, национальности;</li> <li>• затрудняется в обосновании целесообразности выполнения правил поведения во взаимоотношениях с людьми разного возраста, пола, национальности;</li> <li>• ориентируется на социально одобряемые образцы фемининных и маскулинных проявлений, но затрудняется в аргументации перспектив собственного возрастного развития в соответствии с половой ролью;</li> <li>• проявляет ситуативный интерес к сфере взаимоотношений между людьми, событиям семейной и общественной жизни;</li> </ul>	<p>Ребенок:</p> <ul style="list-style-type: none"> <li>• владеет отдельными неаргументированными, первоначальными представлениями о своей родовой, видовой, половой, национальной принадлежности, близких и дальних родственниках (но затрудняется в определении их связей и взаимоотношений), нормах и правилах поведения, не осознает общественную значимость труда взрослых в семье, детском саду, затрудняется в определении последовательности событий в жизни человека, этапов его возрастного развития, понимании исторической обусловленности норм и правил поведения, значимости человека в истории; владеет отдельными представлениями об основных элементах собственной и иной национальной культуры;</li> <li>• адекватно, но неаргументированно идентифицирует себя с представителями своего пола, затрудняется в соотношении себя с членами семьи, представителями своей национальности; не осознает необходимости правил взаимоотношений между людьми разного возраста и пола; ситуативно ориентируется на социально одобряемые образцы фемининных и маскулинных проявлений, не представляет перспективы своего возрастного развития в соответствии с половой ролью, не проявляет интереса в сфере взаимоотношений между людьми, к событиям семейной и общественной жизни;</li> <li>• избегает общения со сверстниками;</li> <li>• владеет способами самообслуживания, выполняет отдельные правила поведения в быту, общественных местах в соответствии с нормами нравственно-этической культуры, проявляет неадекватные реакции на</li> </ul>
--	--------------------------------------------------------------------------------------------------------------------------------------------------------------------------------------------------------------------------------------------------------------------------------------------------------------------------------------------------------------------------------------------------------------------------------------------------------------------------------------------------------------------------------------------------------------------------------------------------------------------------------------------------------------------------------------------------------------------------------------------------------------------------------------------------------------------------------------------------------------------------------------------------------------------------------------------------------------------------------------------------------------------------------------------------------------------------------------------------------------------------------------------------------------------------------------------------------------------------------------------------------------------------------------------------------------------------------------------------------------------------------------------------------------------------------------------------------------------------------------------------------------------------	-----------------------------------------------------------------------------------------------------------------------------------------------------------------------------------------------------------------------------------------------------------------------------------------------------------------------------------------------------------------------------------------------------------------------------------------------------------------------------------------------------------------------------------------------------------------------------------------------------------------------------------------------------------------------------------------------------------------------------------------------------------------------------------------------------------------------------------------------------------------------------------------------------------------------------------------------------------------------------------------------------------------------------------------------------------------------------------------------------------------------------------------------------------------------------------------------------------------------------------------------------------------------------------------------------------------------------------------------------------------------------------------------------------------------------------------------------------------------------------------------------------------	---------------------------------------------------------------------------------------------------------------------------------------------------------------------------------------------------------------------------------------------------------------------------------------------------------------------------------------------------------------------------------------------------------------------------------------------------------------------------------------------------------------------------------------------------------------------------------------------------------------------------------------------------------------------------------------------------------------------------------------------------------------------------------------------------------------------------------------------------------------------------------------------------------------------------------------------------------------------------------------------------------------------------------------------------------------------------------------------------------------------------------------------------------------------------------------------------------------------------------------------------------------------------------------------------------------------------------------------------------------------------------------------------------------------------------------------------------------------------------------------------------------------------------------------------------------

	<p>событиям семейной и общественной жизни, потребность в общении, владеет основными способами самообслуживания, навыками поведения в быту, общественных местах в соответствии с особенностями нравственно-этической, психосексуальной, национальной культуры;</p> <ul style="list-style-type: none"> <li>• проявляет адекватные эмпатийные реакции (сопереживание, сочувствие, сострадание и др.) по отношению к родным людям, сверстникам; осознает ценность исторических событий в жизни человека, детского сада, города, страны;</li> <li>• признает права каждого на любимое занятие, отдых, проявляет заботу об окружающих людях; проявляет интерес к различным объектам своей и иной национальной культуры, общению с людьми других национальностей, толерантное отношение к ее носителям, бережное отношение к ее основным элементам; владеет доступным языком фольклорных произведений (умеет рассказывать народные сказки, уместно использовать пословицы, поговорки, играть на народных музыкальных инструментах, исполнять народные танцы, попевки), с удовольствием, инициативно участвует в народных праздниках;</li> <li>• владеет способами отражения имеющейся информации в специально организованных и самостоятельных видах деятельности.</li> </ul>	<ul style="list-style-type: none"> <li>• владеет основными способами самообслуживания, поведения в быту, общественных местах в соответствии с особенностями нравственно-этической, психосексуальной, национальной культуры; ситуативно, выборочно проявляет адекватные эмпатийные реакции, заботу по отношению к сверстникам, членам семьи, литературным персонажам;</li> <li>• признает, но не соблюдает права на любимое занятие, отдых;</li> <li>• ситуативно проявляет интерес к различным объектам своей и иной национальной культуры;</li> <li>• индифферентен в отношении к различным элементам национальной культуры, бесконфликтен в общении со сверстниками - представителями разных национальностей;</li> <li>• владеет доступным языком фольклорных произведений, участвует в праздниках по настоянию взрослого; использует имеющуюся информацию по программе в специально организованных видах деятельности.</li> </ul>	<p>различные эмоциональные состояния сверстников, близких людей, литературных персонажей, нарушает права окружающих на любимое занятие, отдых, частную собственность;</p> <ul style="list-style-type: none"> <li>• конфликтен в общении с окружающими людьми (близкими, сверстниками), не проявляет интереса к собственной национальной культуре, неохотно участвует в праздниках, развлечениях;</li> <li>• агрессивен в общении с детьми других национальностей;</li> </ul> <p>по настоянию взрослого использует информацию по социальной культуре в специально организованных видах деятельности.</p>
--	------------------------------------------------------------------------------------------------------------------------------------------------------------------------------------------------------------------------------------------------------------------------------------------------------------------------------------------------------------------------------------------------------------------------------------------------------------------------------------------------------------------------------------------------------------------------------------------------------------------------------------------------------------------------------------------------------------------------------------------------------------------------------------------------------------------------------------------------------------------------------------------------------------------------------------------------------------------------------------------------------------------------------------------------------------------------------------------------------------------------------------------------------------------------------------------------------------------------------------------------------------------------	--------------------------------------------------------------------------------------------------------------------------------------------------------------------------------------------------------------------------------------------------------------------------------------------------------------------------------------------------------------------------------------------------------------------------------------------------------------------------------------------------------------------------------------------------------------------------------------------------------------------------------------------------------------------------------------------------------------------------------------------------------------------------------------------------------------------------------------------------------------------------------------------------------------------------------------	---------------------------------------------------------------------------------------------------------------------------------------------------------------------------------------------------------------------------------------------------------------------------------------------------------------------------------------------------------------------------------------------------------------------------------------------------------------------------------------------------------------------------------------------------------------------------------------------------------



□ ПОДГОТОВИТЕЛЬНАЯ К ШКОЛЕ ГРУППА (6—7 ЛЕТ)

	<p>Ребенок:</p> <ul style="list-style-type: none"> <li>• имеет обобщенные аргументированные представления о своей половой принадлежности (устанавливает связи между своей половой ролью и различными проявлениями маскулинности и фемининности), половой принадлежности взрослых людей, основных функций членов семьи, необходимости бережного к ним отношения, различных элементах собственной национальной культуры;</li> <li>• имеет дифференцированные представления о специфике взаимоотношений в детском саду, взаимосвязи функций работающих в нем взрослых, развитии цивилизации, роли техники в прогрессе человечества, составе семьи, ее родословной, семейных реликвиях, взаимосвязи труда взрослых, культурных достояниях, основных исторических событиях, достопримечательностях детского сада, города, страны, отдельных элементах культуры других национальностей (язык, одежда, искусство, обычаи, национальная кухня, игры, игрушки), национальных и расовых различиях, своем крае как части России, истории возникновения города и края, знаменитых людях, традициях, труде людей;</li> <li>• владеет первоначальными представлениями о репродуктивной функции родителей, истории России, ее структуре, управлении, символике, праздниках, главных событиях, выдающихся людях, назначении и функциях армии, отдельных родов войск, планете Земля, населяющих ее людях, их равноправии, вере людей в природные, земные и неземные силы, об отдельных современных культурных ценностях (искусство, техника), их представителях;</li> </ul>	<p>Ребенок:</p> <ul style="list-style-type: none"> <li>• владеет дифференцированными, неаргументированными представлениями о своей половой принадлежности (но затрудняется в установлении связи между своей половой ролью и различными проявлениями маскулинности и фемининности), половой принадлежности взрослых людей, отдельных функциях членов семьи, элементах собственной национальной культуры, специфике взаимоотношений в детском саду (но затрудняется в установлении взаимосвязи функций работающих в нем взрослых), развитии цивилизации, роли техники в прогрессе человечества, составе семьи, ее родословной, семейных реликвиях (но затрудняется в определении взаимосвязи труда взрослых), культурных достояниях, основных исторических событиях, достопримечательностях детского сада, города, страны, элементах культуры других национальностей (язык, одежда, искусство, обычаи, национальная кухня, игры, игрушки);</li> <li>• имеет первоначальные представления о национальных и расовых различиях, своем крае как части России, истории возникновения города и края, знаменитых людях, традициях, труде людей, репродуктивной функции родителей, истории России, ее праздниках, главных событиях, выдающихся людях, планете Земля, населяющих ее людях, их равноправии, вере людей в природные, земные и неземные силы, об отдельных современных культурных ценностях (искусство, техника), их представителях;</li> <li>• затрудняется в обосновании нравственной ценности поступков людей, в определении общественной</li> </ul>	<p>Ребенок:</p> <ul style="list-style-type: none"> <li>• владеет первоначальными, неаргументированными представлениями о своей половой принадлежности (но не устанавливает связи между своей половой ролью и различными проявлениями маскулинности и фемининности), половой принадлежности взрослых людей, отдельных элементах собственной национальной культуры; специфике взаимоотношений в детском саду (но не устанавливает взаимосвязи функций работающих в нем взрослых), развитии цивилизации, роли техники в прогрессе человечества, составе семьи, семейных реликвиях (но не устанавливает взаимосвязи труда взрослых), культурных достояниях, основных исторических событиях, достопримечательностях детского сада, города, страны, элементах культуры других национальностей (язык, одежда, искусство, обычаи, национальная кухня, игры, игрушки); первоначальными представлениями о национальных различиях, о своем крае (но не определяет его как часть России), об отдельных фактах истории своего города и края, отдельных знаменитых людях, традициях, труде людей, репродуктивной функции родителей, истории России, ее праздниках, главных событиях, выдающихся людях, планете Земля, населяющих ее людях, их равноправии, вере людей в природные, земные и неземные силы, отдельных современных культурных ценностях (искусство, техника), их представителях;</li> <li>• не понимает нравственной ценности поступков людей, общественной значимости исторических событий, хронологической последовательности</li> </ul>
--	------------------------------------------------------------------------------------------------------------------------------------------------------------------------------------------------------------------------------------------------------------------------------------------------------------------------------------------------------------------------------------------------------------------------------------------------------------------------------------------------------------------------------------------------------------------------------------------------------------------------------------------------------------------------------------------------------------------------------------------------------------------------------------------------------------------------------------------------------------------------------------------------------------------------------------------------------------------------------------------------------------------------------------------------------------------------------------------------------------------------------------------------------------------------------------------------------------------------------------------------------------------------------------------------------------------------------------------------------------------------------------------------------------------------------------------------------------------------------------------------------------------------------------------------------------	-----------------------------------------------------------------------------------------------------------------------------------------------------------------------------------------------------------------------------------------------------------------------------------------------------------------------------------------------------------------------------------------------------------------------------------------------------------------------------------------------------------------------------------------------------------------------------------------------------------------------------------------------------------------------------------------------------------------------------------------------------------------------------------------------------------------------------------------------------------------------------------------------------------------------------------------------------------------------------------------------------------------------------------------------------------------------------------------------------------------------------------------------------------------------------------------------------------------------------------------------------------------------------------------------------------------------------------------------------------------------------------------------------------------------------------------------------------------------------------------------------------------------------------------------------------	--------------------------------------------------------------------------------------------------------------------------------------------------------------------------------------------------------------------------------------------------------------------------------------------------------------------------------------------------------------------------------------------------------------------------------------------------------------------------------------------------------------------------------------------------------------------------------------------------------------------------------------------------------------------------------------------------------------------------------------------------------------------------------------------------------------------------------------------------------------------------------------------------------------------------------------------------------------------------------------------------------------------------------------------------------------------------------------------------------------------------------------------------------------------------------------------------------------------------------------------------------------------------------------------------------------------------------------------------------------------------------------------------------------------------------------------------------------------------------------------------------------------------------------------

<p>ценностях (искусство, техника), их представителях;</p> <ul style="list-style-type: none"> <li>• осознает нравственную ценность поступков людей, общественную значимость исторических событий; определяет хронологическую последовательность возникновения и совершенствования предметов быта, техники, исторических событий;</li> <li>• различает городские и сельские поселения людей по существенным признакам; ассоциирует название края, города с их месторасположением, осознает связь результатов труда своих земляков с развитием культуры, техники страны, знает названия, отдельные особенности некоторых городов своего края, проявляет познавательный интерес к истории своего поселения;</li> <li>• испытывает чувство удовлетворенности в отношении собственной половой принадлежности, аргументированно обосновывает ее преимущества, осознает относительность маскулинных и фемининных проявлений, адекватно реагирует на различные эмоциональные состояния других людей, определяет перспективы своего взросления в соответствии с собственной половой ролью;</li> <li>• осознает нравственную ценность человеческих поступков, проявляет сопереживание, сочувствие в общении с близкими, интересуется их настроением и физическим состоянием;</li> <li>• выражает познавательный интерес и осознанное отношение к явлениям истории и культуры своей семьи, детского сада, го рода, страны, объектам культуры, толерантность по отношению к представителям других национальностей, симпатию, любовь, уважение к близким людям, сверстникам,</li> </ul>	<p>значимости исторических событий, хронологической последовательности возникновения и совершенствования предметов быта, техники, в различении городских и сельских поселений, установлении связи результатов труда своих земляков с развитием культуры, техники страны, знает названия некоторых городов своего края, не ассоциирует название края, города с их месторасположением;</p> <ul style="list-style-type: none"> <li>• индифферентен в отношении собственной половой принадлежности, затрудняется в обосновании ее преимуществ, не осознает относительности маскулинных и фемининных проявлений, затрудняется в определении перспектив своего взросления в соответствии с собственной половой ролью, в осознании нравственной ценности человеческих поступков, ситуативно проявляет сопереживание, сочувствие в общении с близкими, интересуется их настроением;</li> <li>• проявляет ситуативный познавательный интерес к явлениям истории и культуры своей семьи, детского сада, города, страны, к объектам культуры и индифферентное отношение к представителям других национальностей, симпатию, любовь, уважение к близким людям, сверстникам, адекватно реагирует на знакомых людей, затрудняется в определении назначения и культурной ценности обрядов, культовых атрибутов, в установлении взаимосвязи национальных культур, не умеет устанавливать простейших связей между уровнем развития культуры и благосостоянием человека, проявляет безразличное отношение к результатам его</li> </ul>	<p>возникновения и совершенствования предметов быта, техники;</p> <ul style="list-style-type: none"> <li>• не различает городские и сельские поселения; не ассоциирует название края, города с их месторасположением, затрудняется в установлении связи результатов труда своих земляков с развитием культуры, техники страны, знает названия некоторых городов своего края;</li> <li>• индифферентен в отношении собственной половой принадлежности или недоволен ею, затрудняется в обосновании ее преимуществ, не осознает относительности маскулинных и фемининных проявлений, не соотносит перспективы своего взросления с собственной половой ролью, не понимает нравственной ценности человеческих поступков;</li> <li>• ситуативно проявляет сопереживание, сочувствие в общении с близкими, интересуется их настроением и физическим состоянием;</li> <li>• не проявляет познавательного интереса к явлениям истории и культуры своей семьи, детского сада, города, страны, объектам культуры; индифферентен либо агрессивен по отношению к представителям других национальностей, близким людям, сверстникам, неадекватно реагирует на знакомых людей, не понимает назначения и культурной ценности обрядов, культовых атрибутов, взаимосвязи национальных культур, не умеет устанавливать простейших связей между уровнем развития культуры и благосостоянием человека, проявляет безразличное либо негативное отношение к результатам его труда, не предвосхищает своего возможного участия в обогащении культурного наследия;</li> <li>• владеет отдельными</li> </ul>
---------------------------------------------------------------------------------------------------------------------------------------------------------------------------------------------------------------------------------------------------------------------------------------------------------------------------------------------------------------------------------------------------------------------------------------------------------------------------------------------------------------------------------------------------------------------------------------------------------------------------------------------------------------------------------------------------------------------------------------------------------------------------------------------------------------------------------------------------------------------------------------------------------------------------------------------------------------------------------------------------------------------------------------------------------------------------------------------------------------------------------------------------------------------------------------------------------------------------------------------------------------------------------------------------------------------------------------------------------------------------------------------------------------------------------------------------------------------------------------------------------------------------------------------------------------------------	---------------------------------------------------------------------------------------------------------------------------------------------------------------------------------------------------------------------------------------------------------------------------------------------------------------------------------------------------------------------------------------------------------------------------------------------------------------------------------------------------------------------------------------------------------------------------------------------------------------------------------------------------------------------------------------------------------------------------------------------------------------------------------------------------------------------------------------------------------------------------------------------------------------------------------------------------------------------------------------------------------------------------------------------------------------------------------------------------------------------------------------------------------------------------------------------------------------------------------------------------------------------------------------------------------------------------------------------------------------------------------------------------------------------------------------------------------------------------------------------------------------------	-------------------------------------------------------------------------------------------------------------------------------------------------------------------------------------------------------------------------------------------------------------------------------------------------------------------------------------------------------------------------------------------------------------------------------------------------------------------------------------------------------------------------------------------------------------------------------------------------------------------------------------------------------------------------------------------------------------------------------------------------------------------------------------------------------------------------------------------------------------------------------------------------------------------------------------------------------------------------------------------------------------------------------------------------------------------------------------------------------------------------------------------------------------------------------------------------------------------------------------------------------------------------------------------------------------------------------------------------------------------------------------------------------------------------------------------------------------------------------------------------------------------------------------------------------------------------------------

	<p>адекватно реагирует на незнакомых людей;</p> <ul style="list-style-type: none"> <li>• осознает назначение и культурную ценность обрядов, культовых атрибутов, взаимосвязь национальных культур, умеет устанавливать простейшие связи между уровнем развития культуры и благосостоянием человека, осознает его роль в развитии культуры, проявляет бережное отношение к результатам его труда, предвосхищает свое возможное участие в обогащении культурного наследия, стремится к познавательному общению с представителями других национальностей;</li> <li>• владеет способами поведения, принятыми в нравственно-этической, национальной, правовой культуре, способами безопасного поведения, осознанно выполняет их и устанавливает связи между своим поведением и настроением окружающих, умеет сдерживать проявления негативных эмоций, подчиняет свои желания интересам семьи, проявляет толерантное отношение к ее членам, бережно относится к их интересам.</li> </ul>	<p>труда, не предвосхищает своего возможного участия в обогащении культурного наследия;</p> <ul style="list-style-type: none"> <li>• владеет способами поведения, принятыми в нравственно-этической, национальной, правовой культуре, способами безопасного поведения, но выполняет их при напоминании взрослого, не устанавливает связи между своим поведением и настроением окружающих; ситуативно сдерживает проявления негативных эмоций, подчиняет свои желания интересам семьи, проявляет толерантное отношение к членам семьи.</li> </ul>	<p>способами поведения, принятыми в нравственно-этической, национальной, правовой культуре, отдельными способами безопасного поведения, но выполняет их при настоянии взрослого; не устанавливает связи между своим поведением и настроением окружающих, не сдерживает проявления негативных эмоций, не подчиняет свои желания интересам членов семьи, не проявляет к ним толерантного отношения.</p> <ul style="list-style-type: none"> <li>• Уровни социально-коммуникативного развития детей определяются по показателям, включенным в их характеристику в соответствии с когнитивной, эмоционально-чувственной и поведенческой сферами. Ключ к обработке результатов педагогической диагностики раскрывает их основные параметры, фиксируемые в баллах.</li> </ul>
--	------------------------------------------------------------------------------------------------------------------------------------------------------------------------------------------------------------------------------------------------------------------------------------------------------------------------------------------------------------------------------------------------------------------------------------------------------------------------------------------------------------------------------------------------------------------------------------------------------------------------------------------------------------------------------------------------------------------------------------------------------------------------------------------------------------------------------------------------------------------------------------------------------------------------------------------------------------------------------------	--------------------------------------------------------------------------------------------------------------------------------------------------------------------------------------------------------------------------------------------------------------------------------------------------------------------------------------------------------------------------------------------------------------------------------------------------------------------------------------------------------------------------------------------------	------------------------------------------------------------------------------------------------------------------------------------------------------------------------------------------------------------------------------------------------------------------------------------------------------------------------------------------------------------------------------------------------------------------------------------------------------------------------------------------------------------------------------------------------------------------------------------------------------------------------------------------------------------------------------------------------------------------------------------------------------------------------

**Приложение 2. Бланки для оформления педагогической диагностики социально-коммуникативного развития  
 Диагностическая карта социально-коммуникативного развития детей младшей группы (3-4 года)**

	Когнитивная сфера				Эмоционально-чувственная сфера						Поведенческая сфера				Общее количество баллов		Уровень		
	Раздел «Человек среди людей»		Раздел «Человек в культуре»		Интерес к общению		Эмпатийные Реакции		Социальные эмоции		Способы взаимодействия		Отражение знаний в деятельности						
	Н	К	Н	К	Н	К	Н	К	Н	К	Н	К	Н	К	Н	К	Н	К	
1.																			
2.																			
<b>Итого</b>																			

**Ключ к обработке результатов диагностики социально-коммуникативного развития (3-4 года)**

**Оценка когнитивной сферы:**

- 2 балла- первоначальные представления имеются по всему содержанию двух разделов;
- 1 балл – первоначальные представления неполные, имеются по большей части программы;
- 0 баллов – первоначальные представления имеются менее чем по половине программы либо отсутствуют.

**Оценка эмоционально-чувственной сферы:**

- 2 балла – интерес к общению с другими людьми (близкими, сверстниками и эмпатия по отношению к ним ярко выражены по широкому спектру взаимодействия, социальные эмоции устойчивы, позитивны;
- 1 балл – интерес к общению с другими людьми (близкими, сверстниками) и эмпатия по отношению к ним ситуативны, направлены на отдельных людей, социальные эмоции неустойчивы при преобладании позитивных проявлений;
- 0 баллов – интерес к общению с другими людьми (близкими, сверстниками) и эмпатия по отношению к ним отсутствует, ребенок замкнут, предпочитает уединение.

**Оценка поведенческой сферы:**

- 2 балла – способы взаимодействия с другими людьми (взрослыми, сверстниками) реализуются самостоятельно, знания по программе отражаются в отдельных видах деятельности, организуемых взрослыми (музыкальная, игровая, изобразительная);
  - 1 балл - способы взаимодействия с другими людьми (взрослыми, сверстниками) реализуются при напоминании взрослого, знания по программе отражаются в отдельных видах деятельности, организуемых взрослыми (музыкальная, игровая, изобразительная).
  - 0 балла – способы взаимодействия с другими людьми (взрослыми, сверстниками); отдельные правила поведения выполняются по настоянию взрослого, знания по программе отражаются в отдельных видах деятельности, организуемых взрослыми (музыкальная, игровая, изобразительная).
- Определение уровня социально-коммуникативного развития осуществляется в соответствии с суммой баллов, полученных по результатам диагностики когнитивной, эмоционально-чувственной и поведенческой сфер: 0-4 балла – низкий уровень; 5-9 баллов – средний; 10-14 баллов – высокий.

**Диагностическая карта социально-коммуникативного развития детей средней группы (4-5 лет)**

Фамилия, имя	Когнитивная сфера						Эмоционально-чувственная сфера						Поведенческая сфера				Общее количество баллов		Уровень	
	Раздел «Человек среди»		Раздел «Человек в»		Раздел «Человек в истории»		Интерес к общению		Эмпатийные Реакции		Социальные эмоции		Способы взаимодействия		Отражение знаний в деятельности					
	Н	К	Н	К	Н	К	Н	К	Н	К	Н	К	Н	К	Н	К	Н	К	Н	К
<b>Итого</b>																				

**Ключ к обработке результатов диагностики социально-коммуникативного развития (4-5 лет)**

**Оценка когнитивной сферы:**

2 балла – по всему содержимому трех разделов имеются дифференцированные представления;

1 балл – по большей части программы имеются первоначальные представления;

0 баллов – первоначальные представления имеются менее чем по половине программы либо отсутствуют.

**Оценка эмоционально-чувственной сферы:**

2 балла – интерес к общению с другими людьми (близкими, сверстниками) и эмпатия по отношению к ним ярко выражены по широкому спектру взаимодействия, общение бесконфликтное, социальные эмоции устойчивы, позитивны;

1 балл - интерес к общению с другими людьми (близкими, сверстниками) и эмпатия по отношению к ним ситуативны, направлены на отдельных людей, допускаются конфликты в общении, социальные эмоции неустойчивы при преобладании позитивных проявлений;

0 баллов – интерес к общению с другими людьми (близкими, сверстниками) и эмпатия по отношению к ним отсутствует, общение конфликтное, ребенок замкнут, предпочитает уединение.

**Оценка поведенческой сферы:**

2 балла – способы взаимодействия с другими людьми (взрослыми, сверстниками) реализуются самостоятельно, знания по программе отражаются в отдельных видах деятельности, организуемых взрослыми (музыкальная, игровая, изобразительная);

1 балл - способы взаимодействия с другими людьми (взрослыми, сверстниками) реализуются при напоминании взрослого, знания по программе отражаются в отдельных видах деятельности, организуемых взрослыми (музыкальная, игровая, изобразительная).

0 баллов - способы взаимодействия с другими людьми (взрослыми, сверстниками); отдельные правила поведения выполняются по настоянию взрослого, знания по программе отражаются в отдельных видах деятельности, организуемых взрослыми (музыкальная, игровая, изобразительная).  
 Определение уровня социально-коммуникативного развития осуществляется в соответствии с суммой баллов, полученных по результатам диагностики когнитивной, эмоционально-чувственной и поведенческой сфер: 0-5 баллов – низкий уровень; 6-11 баллов – средний; 12-16 баллов – высокий.

**Диагностическая карта социально-коммуникативного развития детей средней группы (5-6 лет)**

Фамилия, имя	Когнитивная сфера						Эмоционально-чувственная сфера								Поведенческая сфера				Общее количество баллов		Уровень	
	Раздел «Человек»		Раздел «Человек в истории»		Потребность во взаимодействии		Интерес к общению		Эмпатийные реакции		Социальные эмоции		Способы взаимодействия		Отражение знаний в деятельности							
	Н	К	Н	К	Н	К	Н	К	Н	К	Н	К	Н	К	Н	К	Н	К	Н	К	Н	К
<b>Итого</b>																						

### Ключ к обработке результатов диагностики социально-коммуникативного развития (5-6 лет)

#### Оценка когнитивной сферы:

2 балла – по всему содержимому трех разделов имеются дифференцированные, аргументированные представления;

1 балл – по большей части программы имеются дифференцированные представления;

0 баллов – по отдельным частям программы имеются первоначальные представления.

#### Оценка эмоционально-чувственной сферы:

2 балла – интерес к общению с другими людьми (близкими, сверстниками) и эмпатия по отношению к ним ярко выражены по широкому спектру взаимодействия, общение бесконфликтное, социальные эмоции устойчивы, позитивны;

1 балл - интерес к общению с другими людьми (близкими, сверстниками) и эмпатия по отношению к ним ситуативны, ограничены, направлены на отдельных людей, допускаются конфликты в общении, социальные эмоции неустойчивы при преобладании позитивных проявлений;

0 баллов – интерес к общению с другими людьми (близкими, сверстниками) и эмпатия по отношению к ним отсутствует, общение конфликтное, ребенок замкнут, предпочитает уединение.

#### Оценка поведенческой сферы:

2 балла – способы взаимодействия с другими людьми (взрослыми, сверстниками) реализуются самостоятельно, знания по программе отражаются в различных видах деятельности, организуемых взрослыми и самими детьми по собственной инициативе;

1 балл - способы взаимодействия с другими людьми (взрослыми, сверстниками) реализуются при напоминании взрослого, знания по программе отражаются в отдельных видах деятельности, организуемых взрослыми.

0 баллов - способы взаимодействия с другими людьми (взрослыми, сверстниками); отдельные правила поведения выполняются по настоянию взрослого, знания по программе отражаются в отдельных видах деятельности, организуемых взрослыми.

Определение уровня социально-коммуникативного развития осуществляется в соответствии с суммой баллов, полученных по результатам диагностики когнитивной, эмоционально-чувственной и поведенческой сфер: 0-6 баллов – низкий уровень; 7-12 баллов – средний; 13-18 баллов – высокий уровень.

**Диагностическая карта социально-коммуникативного развития детей средней группы (6-7 лет)**

Фамилия, имя	Когнитивная сфера								Эмоционально-чувственная сфера								Поведенческая сфера				Общее количество баллов		Уровень		
	Раздел «Человек»		Раздел «Человек в»		Раздел «Человек в истории»		Раздел «Человек в своём крае»		Отношение к ценности культуры		Интерес и потребность в общении		Эмпатийные реакции		Социальные эмоции		Способы взаимодействия		Отражение знаний в деятельности						
	Н	К	Н	К	Н	К	Н	К	Н	К	Н	К	Н	К	Н	К	Н	К	Н	К	Н	К	Н	К	
<b>Итого</b>																									

**Ключ к обработке результатов диагностики социально-коммуникативного развития (6-7 лет)**

**Оценка когнитивной сферы:**

2 балла – по всей программе имеются обобщенные, аргументированные представления;

1 балл – по большей части программы имеются дифференцированные представления, аргументированные представления;

0 баллов – по отдельным частям программы имеются дифференцированные представления.

**Оценка эмоционально-чувственной сферы:**

2 балла – интерес и потребность в общении с другими людьми (близкими, сверстниками) и эмпатия по отношению к ним ярко выражены по широкому спектру взаимодействия, общение бесконфликтное, инициированное, социальные эмоции устойчивы, позитивны, проявляется толерантное отношение к людям разного возраста, пола, разной национальности, бережное отношение к ценностям культуры;

1 балл - интерес и потребность в общении с другими людьми (близкими, сверстниками) и эмпатия по отношению к ним ситуативны, ограничены, направлены на отдельных людей, допускаются конфликты в общении, социальные эмоции неустойчивы, проявления толерантного и бережного отношения к людям, ценностям культуры ситуативны;

0 баллов – интерес и потребность в общении с другими людьми (близкими, сверстниками) и эмпатия по отношению к ним отсутствует, общение конфликтное, социальные эмоции негативны, толерантное отношение отсутствует.

**Оценка поведенческой сферы:**

2 балла – способы взаимодействия с другими людьми (взрослыми, сверстниками) реализуются самостоятельно, знания по программе отражаются в различных видах специально организованной, самостоятельной и творческой деятельности;

1 балл - способы взаимодействия с другими людьми (взрослыми, сверстниками) реализуются при напоминании взрослого, знания по программе отражаются в отдельных видах самостоятельной и организуемой взрослыми деятельности.

0 баллов - способы взаимодействия с другими людьми (взрослыми, сверстниками) не всегда адекватны, отдельные правила поведения выполняются по настоянию взрослого, знания по программе отражаются в отдельных видах деятельности, организуемых взрослыми.

Определение уровня социально-коммуникативного развития осуществляется в соответствии с суммой баллов, полученных по результатам диагностики когнитивной, эмоционально-чувственной и поведенческой сфер: 0-7 баллов – низкий уровень; 8-14 баллов – средний; 15-20 баллов – высокий уровень.

**Приложение 3. Основная образовательная нагрузка (учебный план)**

Образовательные области			Группа раннего возраста	Группа младшего возраста	Группа среднего возраста	Группа старшего возраста	Группа подготовительного к школе возраста		
Социально-коммуникативное развитие	Формирование основ безопасного поведения		–	*	*	*	*		
	Формирование основ гражданственности и патриотизма		–	*	*	*	*		
	Трудовое воспитание		–	*	*	*	*		
	Социальные отношения Ознакомление с социальным окружением <b>ЧФУ</b>		*	0,5/2/18	0,5/2/18	0,75/3/27	1/4/36		
Познавательное развитие	Окружающий мир (ознакомление с предметным окружением)	Чередуются между собой	0,5/2/18	0,5/2/18	0,5/2/18	0,5/2/18	0,5/2/18		
			Природа (ознакомление с миром природы)		0,5/2/18	0,5/2/18	0,5/2/18	0,25/1/9	0,25/1/9
			Познавательные действия (экспериментирование)		–	–	–	0,25/1/9	0,25/1/9
	Сенсорные эталоны		Чередуются между собой	0,5/2/18	0,5/2/18	0,5/2/18	–	–	
	Математические представления			0,5/2/18	0,5/2/18	0,5/2/18	1/4/36	1/4/36	
Речевое развитие	Подготовка к обучению грамоте		–	–	Чередуются между собой	0,25/1/9	0,5/2/18	1/4/36	
	Речевое развитие (формирование словаря, звуковая культура речи, грамматический строй речи, связная речь)		0,5/2/18	0,5/2/18		0,5/2/18	0,75/3/27	1/4/36	
	Чтение художественной литературы		0,5/2/18	0,5/2/18		0,25/1/9	1/4/36	1/4/36	



Художественно-эстетическое развитие	Приобщение к искусству		*	*	*	*	*		
	Изобразительная деятельность (рисование)	Чередуются между собой	1/4/36	0,5/2/18	0,25/1/9		0,75/3/27	0,75/3/27	
	Изобразительная деятельность (народно декоративно-прикладное искусство)		–	–	0,25/1/9		0,25/1/9	0,25/1/9	
	Изобразительная деятельность (лепка)	Чередуются между собой	1/4/36	0,5/2/18	0,5/2/18		Чередуются между собой	0,5/2/18	0,5/2/18
	Изобразительная деятельность (аппликация)		–	0,25/1/9	Чередуются между собой	0,25/1/9		Чередуются между собой	0,5/2/18
	Конструктивная деятельность		0,25/1/9	0,25/1/9		Чередуются между собой	0,25/1/9		Чередуются между собой
	Изобразительная деятельность: прикладное творчество (поделки из разных материалов, в том числе природных, элементы оригами)		–	–	–		Чередуются между собой	0,25/1/9	
	Музыкальная деятельность		2/8/72	2/8/72	2/8/72			2/8/72	2/8/72
	Театрализованная деятельность, культурно - досуговая деятельность		*	*	*		*	*	
Физическое развитие	Физическая культура (основная гимнастика, подвижные игры, спортивные упражнения) – в помещении	Чередуются между собой	2/8/72	3/12/108	3/12/108		2/8/72	2/8/72	
	Физическая культура (основная гимнастика, подвижные игры, спортивные упражнения) –на улице		–	–	–		1/4/36	1/4/36	
	Формирование основ здорового образа жизни		*	*	*		*	*	
	Активный отдых		-	*	*		*	*	
<b>Общее количество занятий в неделю</b>			<b>9,25</b>	<b>10</b>	<b>10</b>		<b>12,5</b>	<b>13,25</b>	

Образовательная деятельность осуществляется в процессе организации различных видов детской деятельности по следующим направлениям: непрерывная образовательная деятельность, совместная деятельность педагога с детьми, самостоятельная деятельность воспитанников, работа с родителями.

Ежедневное начало базовых видов деятельности организованной образовательной деятельности: 9 ч 00мин.

Окончание базовых видов деятельности: согласно расписания ООД и режима дня группы

Количество и продолжительность организованной образовательной деятельности (далее – ООД) в соответствии с Программой, Уставом МКДОУ и СанПиН 2.4.3648-20

\* – проведение в режимных моментах и свободной деятельности

**Приложение 4. Предметно-пространственная среда для реализации рабочей Программы воспитания**

**Примерные перечни оборудования и средств обучения МКДОУ № 88 города Кирова**

№ п/п	Наименование оборудования	Инвариантная часть	Вариативная часть
<b>1. Раздел 1. Комплекс оснащения общих помещений ДОО</b>			
<i>1.1. Входная зона</i>			
1.1.1.	Герб Республики/Города	+	
1.1.2.	Герб РФ	+	
1.1.3.	Жидкокристаллическая панель с медиаплеером (далее – ЖК-панель с медиаплеером)	+	
1.1.4.	Интерактивная стойка со встроенным планшетом	-	
1.1.5.	Источник бесперебойного питания	+	
1.1.6.	Комплект тематических стендов о флаге, гербе, гимне в формах, доступных для дошкольников старших возрастных групп, стенды патриотического воспитания	+	
1.1.7.	Кресло администратора/службы охраны	+	
1.1.8.	Места для сидения, отдыха и ожидания во входной зоне (диван модульный, кресло модульное/пуф, банкетка)	+	
1.1.9.	Стенд «Символика РФ»	+	
1.1.10.	Стенд для родителей (меню, режим работы, контактные данные руководителей, график приема населения и др.)		
1.1.11.	Стенд информационный	+	
1.1.12.	Стойка для зарядки мобильных устройств	-	
1.1.13.	Стойка модульная ресепшн/охрана	+	
1.1.14.	Флаг города/поселения (при наличии)	+	
1.1.15.	Флаг города/поселения (при наличии) настольный (протокольный)	-	
1.1.16.	Флаг республики, города	-	
1.1.17.	Флаг республики, города настольный (протокольный)	+	
1.1.18.	Флаг РФ	-	
1.1.19.	Флаг РФ настольный (протокольный)	-	

1.1.20.	Флагшток 3-х рожковый	-	
<p><b>Оснащение входной зоны</b> осуществляется в соответствии с Постановлением Правительства Российской Федерации от 2 августа 2019 г. № 1006 «Об утверждении требований к антитеррористической защищенности объектов (территорий) Министерства просвещения Российской Федерации и объектов (территорий), относящихся к сфере деятельности Министерства просвещения Российской Федерации, и формы паспорта безопасности этих объектов (территорий)» (Собрание законодательства Российской Федерации, 2019, № 32, ст. 4716) (далее – постановление № 1006).</p> <p><b>Оснащение модуля Медицинский кабинет»</b> сформировано с учетом стандарта оснащения медицинского блока отделения организации медицинской помощи несовершеннолетним в образовательных организациях (Приказ Минздрава России от 05.11.2013 № 822н «Об утверждении Порядка оказания медицинской помощи несовершеннолетним, в том числе в период обучения и воспитания в образовательных организациях»)</p>			

<b>1.2. Система охраны здания и оповещения (в соответствии с постановлением № 1006)</b>			
1.2.1.	Автоматизированное рабочее место оператора системы охраны и видеонаблюдения, лицензионное программное обеспечение	+	
1.2.2.	Арочный металлодетектор	+	
1.2.3.	Бесконтактные термометры	+	
1.2.4.	Бесконтактный напольный диспенсер с дисплеем и функцией автоматической дезинфекции рук	+	
1.2.5.	Видеокамера внутреннего наблюдения	+	
1.2.6.	Охранная сигнализация	+	
1.2.7.	Пособия наглядной экспозиции по охране зданий и оповещения	+	
1.2.8.	Преграждающие планки и стойки	-	
1.2.9.	Электронная проходная через турникет	-	
1.2.10.	Электронное табло (бегущая строка)	+	
<b>1.3. Методический кабинет, библиотечно-информационный центр (с возможностью проведения онлайн-трансляций и собраний)</b>			
1.3.1.	<i>Специализированная мебель и системы хранения</i>		
1.3.1.1.	Каталожный шкаф	+	
1.3.1.2.	Кресло для чтения/места для сидения в зонерелаксирующего чтения	+	
1.3.1.3.	Кресло педагога	+	
1.3.1.4.	Стеллажи библиотечные	+	
1.3.1.5.	Стенд информационный	-	
1.3.1.6.	Стол детский для читального зала с регулируемой высотой	+	
1.3.1.7.	Стол детский модульный регулируемый по высоте для коворкинга	-	
1.3.1.8.	Стол для выдачи книг и пособий	+	
1.3.1.9.	Стол педагога с ящиками для хранения/тумбой	+	
1.3.1.10.	Стул детский поворотный регулируемый по высоте	-	
1.3.1.11.	Шкаф для газет и журналов	+	
1.3.1.12.	Шкаф для одежды	+	

1.3.1.13.	Шкаф для читательских формуляров	+	
1.3.1.14.	Шкаф, закрытый для хранения дидактического оборудования	+	
<i>1.3.2.</i>	<i>Технические средства</i>		
1.3.2.1.	Компьютер с периферией (лицензионное программное обеспечение, образовательный контент, система защиты от вредоносной информации, автоматизированная информационно-библиотечная система (АИБС))	+	
1.3.2.2.	Ламинатор-брошюратор	+	
1.3.2.3.	Многофункциональное устройство/Принтер	+	
1.3.2.4.	Мобильная электронная библиотека	-	
1.3.2.5.	Планшетный компьютер (лицензионное программное обеспечение, образовательный контент, система защиты от вредоносной информации) для коворкинга	-	
1.3.2.6.	Сетевой фильтр	-	
<i>1.3.3.</i>	<i>Оборудование для проведения онлайн-трансляций</i>		
1.3.3.1.	Наушники для прослушивания аудио-и видеоматериалов	-	
1.3.3.2.	Тележка-хранилище ноутбуков/планшетов с системой подзарядки в комплекте с ноутбуками/планшетами (лицензионное программное обеспечение, образовательный контент, система защиты от вредоносной информации) / Компьютер ученика (лицензионное программное обеспечение, образовательный контент, система защиты от вредоносной информации)	-	

1.3.4.	<i>Дидактические пособия и методическое обеспечение</i>		
1.3.4.1.	Библиотека методической литературы	+	+
1.3.4.2.	Библиотека периодических изданий	+	
1.3.4.3.	Библиотека художественной литературы для детей	+	+
1.3.4.4.	Комплект дидактических игрушек с народной росписью	+	+
1.3.4.5.	Комплект дидактического и раздаточного материала по всем разделам образовательной программы для всех возрастных групп	+	
1.3.4.6.	Комплект методического материала по всем разделам образовательной программы для всех возрастных групп	+	
1.3.4.7.	Комплект тематических папок и альбомов с демонстрационными картинками (Искусство, Животные, Растения, Безопасность, Природа, Человек, Спорт и др.)	—	
1.3.4.8.	Комплект тематических пособий для патриотического воспитания (наглядно-демонстрационный и дидактический материал о природе и истории РФ и родного края)	-	
1.3.4.9.	Комплект тематических пособий о флаге, гербе, гимне РФ в формах, доступных для детей старшего дошкольного возраста	-	
1.3.4.10.	Кукла в женском русском народном костюме	+	
1.3.4.11.	Кукла в женском народном костюме региона	-	
1.3.4.12.	Кукла в мужском русском народном костюме	+	

1.3.4.13.	Кукла в мужском народном костюме региона	-	
<b>1.4. Многофункциональный актовый/Музыкальный зал</b>			
<b>1.4.1.</b>	<b>Специализированная мебель, оборудование и системы хранения</b>		
1.4.1.1.	Мобильная стойка для театральных костюмов	-	-
1.4.1.2.	Мультимедийная трибуна для презентаций	-	-
1.4.1.3.	Пианино акустическое/цифровое/ синтезатор	-	-
1.4.1.4.	Система (устройство) для затемнения окон (в случае отсутствия в проектно-сметной документации)	-	-
1.4.1.5.	Системы хранения светового и акустического оборудования	-	-
1.4.1.6.	Стул / Кресло для актового зала	-	-
1.4.1.7.	Управляемая видеокамера	-	-
<b>1.4.2.</b>	<b>Оборудование сцены</b>		
1.4.2.1	Дистанционный пульт управления механическим оборудованием сцены	-	-
1.4.2.2	Комплект переносного оборудования (переносной проектор с экраном на треноге, мобильная акустическая система, микрофон)	-	-
1.4.2.3	Проектор для актового зала с потолочным креплением	-	-
1.4.2.4	Экран большого размера	-	-
<b>1.4.3.</b>	<b>Звукотехническое оборудование</b>		
1.4.3.1	Вокальный радиомикрофон	-	-
1.4.3.2	Звукоусиливающая аппаратура с комплектом акустических систем	-	-
<b>1.4.4.</b>	<b>Светотехническое оборудование</b>		
1.4.4.1	Зеркальный шар с электроприводом	+	+
1.4.4.2	Пульт управления освещением	-	-
1.4.4.3	Светильник ультрафиолетового света (оборудование для обеззараживания воздуха)	-	-

1.4.4.4	Светодиодный прожектор	-	-
1.4.4.5	Театральный линзовый прожектор	-	-
<i>1.4.5.</i>	<i>Помещение для декораций, бутафории, хранения костюмов</i>		
1.4.5.1	Атрибуты для проведения праздников согласно ФОП ДО	+	+
1.4.5.2	Атрибуты для проведения праздников согласно образовательной программе ДОО	+	+
1.4.5.3	Комплект декораций	-	-
1.4.5.4	Комплект театральных костюмов детский (не менее 20 наименований)	+	+
1.4.5.5.	Комплект театральных костюмов взрослый (не менее 10 персонажей)	+	+
1.4.5.6.	Полки для бутафории и реквизита	+	+
1.4.5.7.	Полки для хранения париков со стойками	-	-
1.4.5.8.	Шкаф для хранения костюмов	+	+
<i>1.4.6.</i>	<i>Оборудование для проведения занятий с детьми</i>		
1.4.6.1.	Барабан с палочками	+	+
1.4.6.2.	Браслет на руку с 4 бубенчиками	+	+
1.4.6.3.	Бубен большой	+	+
1.4.6.4.	Бубен маленький	+	+
1.4.6.5.	Бубен средний	+	+
1.4.6.6.	Вертушка (шумовой музыкальный инструмент)	+	+
1.4.6.7.	Воздушные шары	+	+
1.4.6.8.	Детское пианино	-	-
1.4.6.9.	Дудочка	+	+
1.4.6.10.	Звуковой молоток (ударный музыкальный инструмент)	+	+
1.4.6.11.	Игровой детский домик	-	-
1.4.6.12.	Игровые ложки (ударный музыкальный инструмент)	+	+
1.4.6.13.	Кастаньеты деревянные	+	+
1.4.6.14.	Кастаньеты с ручкой	+	+



1.4.6.15.	Комплект видеофильмов для детей дошкольного возраста	-	-
1.4.6.16.	Комплект записей с музыкальными произведениями	+	+
1.4.6.17.	Комплект записей со звуками природы	+	+
1.4.6.18.	Комплект карточек с изображением музыкальных инструментов	+	+
1.4.6.19.	Комплект карточек с портретами композиторов	+	+
1.4.6.20.	Кукла (крупного размера)	+	+
1.4.6.21.	Кукла в нарядной одежде	+	+
1.4.6.22.	Ленты разноцветные на кольце	+	+
1.4.6.23.	Маракас	+	+
1.4.6.24.	Металлофон – альт диатонический	-	-
1.4.6.25.	Металлофон 12 тонов и более	+	+
1.4.6.26.	Музыкальные колокольчики (набор)	+	+
1.4.6.27.	Мягкие игрушки различных размеров, изображающие животных	+	+
1.4.6.28.	Набор знаков дорожного движения	+	+
1.4.6.29.	Набор из 5 русских шумовых инструментов (детский)	+	+
1.4.6.30.	Набор перчаточных кукол по сказкам	+	+
1.4.6.31.	Набор струнных музыкальных инструментов	-	-
1.4.6.32.	Платочки	+	+
1.4.6.33.	Погремушки	+	+
1.4.6.34.	Ростовая кукла	-	-
1.4.6.35.	Румба	+	+
1.4.6.36.	Свистульки	+	+
1.4.6.37.	Стойка для дорожных знаков	-	-
1.4.6.38.	Султанчики	+	+
1.4.6.39.	Треугольники (набор – 4 шт., ударный музыкальный инструмент)	+	+

1.4.6.40.	Флажки разноцветные	+	+
1.4.6.41.	Шапочка-маска для театрализованных представлений	+	+
1.4.6.42.	Ширма напольная для кукольного театра	+	+
<i>1.4.7.</i>	<i>Отдельный кабинет музыкального руководителя</i>		
1.4.7.1.	Специализированная мебель, оборудование и системы хранения		
1.4.7.1.1.	Кресло педагога	+	+
1.4.7.1.2.	Стеллаж для документации и пособий	+	+
1.4.7.1.3.	Стол педагога	+	+
1.4.7.1.4.	Шкаф для одежды	+	+
1.4.7.2.	Технические средства		
1.4.7.2.1.	Компьютер педагога с периферией / Ноутбук (лицензионное программное обеспечение, в том числе программное обеспечение для обработки звука)	+	+
1.4.7.2.2.	Ламинатор-брошюратор	+	+
1.4.7.2.3.	Многофункциональное устройство/принтер	+	+
<b>1.5. Пищеблок</b>			
1.5.1	<p><b>Оснащение комплекса пищеблока осуществляется в соответствии с:</b></p> <ul style="list-style-type: none"> <li>- санитарно-эпидемиологическими правилами и нормами СанПиН 2.3/2.4.3590-20 «Санитарно-эпидемиологические требования к организации общественного питания населения», утвержденными постановлением Главного государственного санитарного врача Российской Федерации от 27 октября 2020 г. № 32 (зарегистрировано Министерством юстиции Российской Федерации 11 ноября 2020 г., регистрационный № 60833);</li> <li>- санитарными правилами СП 2.4.3648-20 «Санитарно-эпидемиологические требования к организациям воспитания и обучения, отдыха и оздоровления детей и молодежи», утвержденными постановлением Главного государственного санитарного врача Российской Федерации от 28 сентября 2020 г. № 28 (зарегистрировано Министерством юстиции Российской Федерации 18 декабря 2020 г., регистрационный № 61573) (далее – СП 2.4.3648-20);</li> <li>- санитарными правилами и нормами СанПиН 1.2.3685-21 «Гигиенические нормативы и требования к обеспечению безопасности и (или) безвредности для человека факторов среды обитания», утвержденными постановлением Главного государственного санитарного врача Российской Федерации от 28 января 2021 г. № 2 (зарегистрировано Министерством юстиции Российской Федерации 29 января 2021 г., регистрационный № 62296) (далее – СанПиН 1.2.3685-21)</li> </ul>		

1.5.2	Комната для приема пищи (принесенной из дома родителями) детьми, имеющими ограничения в питании по медицинским показаниям.  Оснащение: холодильник, печь СВЧ, стол, стул, умывальная раковина, моечная ванна	+	
<b>1.6. Спортивный комплекс (включает спортивный и тренажерный зал, кабинет педагога и спортивную)</b>			
1.6.1.	<i>Раздевалочные</i>		
1.6.1.1.	Система сушки вещей обучающихся	-	
1.6.1.2.	Система хранения вещей обучающихся со скамьей в комплекте	-	
1.6.2.	<i>Универсальный спортивный зал</i>		
1.6.2.1	Аппаратно-программный комплекс для определения предрасположенности к занятиям видами спорта (АПК)	-	
1.6.2.2.	Балансиры разного типа		
1.6.2.3.	Брусья навесные для гимнастической стенки	+	
1.6.2.4.	Воланы для игры в бадминтон	+	
1.6.2.5.	Ворота для мини-футбола/гандбола пристенные с креплением к стене (комплект из 2 ворот с сетками)	+	
1.6.2.6.	Гимнастическая палка пластмассовая	+	
1.6.2.7.	Гимнастическая стенка	+	
1.6.2.8.	Гимнастический коврик	+	
1.6.2.9.	Гимнастический набор: обручи, рейки, палки, подставки, зажимы для эстафет в помещении	+	
1.6.2.10.	Дорожка гимнастическая	+	
1.6.2.11.	Дорожка для прыжков в длину	+	
1.6.2.12.	Доска гладкая с зацепами	+	

1.6.2.13.	Доска наклонная	+	
1.6.2.14.	Доска с ребристой поверхностью	+	
1.6.2.15.	Дуга большая	+	
1.6.2.16.	Дуга малая	+	
1.6.2.17.	Дуги для подлезания	+	
1.6.2.18.	Жилетка игровая	-	
1.6.2.19.	Защитная сетка на окна	-	
1.6.2.20.	Измеритель высоты установки планки для прыжков в высоту	-	
1.6.2.21.	Канат для перетягивания	+	
1.6.2.22.	Канат подвесной для лазания	-	
1.6.2.23.	Клюшки	+	
1.6.2.24.	Коврик массажный	+	
1.6.2.25.	Кольца гимнастические	+	
1.6.2.26.	Кольцеброс	+	
1.6.2.27.	Кольцо баскетбольное	+	
1.6.2.28.	Кольцо мягкое	+	
1.6.2.29.	Кольцо плоское	+	
1.6.2.30.	Комплект атрибутов общеразвивающих упражнений и подвижных игр	+	
1.6.2.31.	Комплект гантелей	+	
1.6.2.32.	Комплект детских тренажеров	+	
1.6.2.33.	Комплект оборудования для соревнований и спартакиад	+	
1.6.2.34.	Консоль пристенная для канатов и шестов	-	
1.6.2.35.	Конус с втулкой, палкой и флажком	+	
1.6.2.36.	Корзинка для мячей	+	
1.6.2.37.	Лабиринт составной из нескольких секций	+	
1.6.2.38.	Лента гимнастическая	+	
1.6.2.39.	Лыжи (комплект с креплениями и палками)	+	
1.6.2.40.	Массажный ролик	-	
1.6.2.41.	Мат гимнастический (стандартный)	+	
1.6.2.42.	Мат гимнастический прямой	+	
1.6.2.43.	Мат гимнастический складной	+	

1.6.2.44.	Мат с разметками	+	
1.6.2.45.	Мягкая «кочка» с массажной поверхностью (комплект из 4шт.)	-	
1.6.2.46.	Мяч баскетбольный	-	
1.6.2.47.	Мяч гимнастический	+	
1.6.2.48.	Мяч для метания	+	
1.6.2.49.	Мяч для мини-баскетбола	-	
1.6.2.50.	Мяч набивной (0,5 кг)	+	
1.6.2.51.	Мяч набивной (медбол)	+	
1.6.2.52.	Мяч физиоролл	-	
1.6.2.53.	Мяч фитбол (диаметр не менее 65 см)	+	
1.6.2.54.	Мяч футбольный	+	
1.6.2.55.	Набор мячей (разного размера, резина) (не менее 5 шт.)	+	
1.6.2.56.	Набор разноцветных кеглей с битой	+	
1.6.2.57.	Набор спортивных принадлежностей – кольцо малое (10–12 см), лента короткая (50–60 см), палка гимнастическая короткая (80 см), мяч средний	+	
1.6.2.58.	Нагрудные номера	-	
1.6.2.59.	Насос для накачивания мячей	+	
1.6.2.60.	Настенная лесенка (шведская стенка)	+	
1.6.2.61.	Обруч (малого диаметра)	+	
1.6.2.62.	Обруч (среднего диаметра)	+	
1.6.2.63.	Палка гимнастическая деревянная	+	
1.6.2.64.	Палочка эстафетная	+	
1.6.2.65.	Перекладина гимнастическая пристенная/Перекладина гимнастическая универсальная (турник)	+	
1.6.2.66.	Перекладина навесная универсальная	+	
1.6.2.67.	Портативное табло	-	
1.6.2.68.	Прыгающий мяч с ручкой	+	
1.6.2.69.	Ракетки для бадминтона (комплект с воланами)	+	

1.6.2.70.	Ролик гимнастический	-	
1.6.2.71.	Свисток	+	
1.6.2.72.	Секундомер	+	
1.6.2.73.	Секундомер (электронный)	+	
1.6.2.74.	Серсо (комплект для игры)	-	
1.6.2.75.	Система для перевозки и хранения мячей	-	
1.6.2.76.	Скакалка (взрослая)	+	
1.6.2.77.	Скакалка детская	+	
1.6.2.78.	Скамейка гимнастическая универсальная	+	
1.6.2.79.	Стеллаж для инвентаря	+	
1.6.2.80.	Степ платформа	+	
1.6.2.81.	Стойка баскетбольная с сеткой (комплект)	+	
1.6.2.82.	Стойка для гимнастических палок	+	
1.6.2.83.	Стойки для прыжков в высоту (комплект)	-	
1.6.2.84.	Султанчики для упражнений	-	
1.6.2.85.	Сухой бассейн с шарами для зала	-	
1.6.2.86.	Табло электронное игровое (для волейбола, баскетбола, футбола, гандбола) с защитным экраном	-	
1.6.2.87.	Тележка или стенд для спортивного инвентаря	+	
1.6.2.88.	Турник (перекладина высокая)	+	
1.6.2.89.	Ферма для щита баскетбольного	-	
1.6.2.90.	Фишки конусы	+	
1.6.2.91.	Флажки разноцветные (атласные)	+	
1.6.2.92.	Шайбы	+	
1.6.2.93.	Щит баскетбольный	+	
1.6.2.94.	Щит для метания в цель навесной	+	
1.6.2.95.	Эспандеры кистевые (детские)	+	
1.6.3.	<i>Дополнительное и вариативное оборудование для подвижных игр и спортивных мероприятий</i>		

1.6.3.1.	Комплект для проведения спортивных мероприятий (в бауле)	-	
1.6.3.2.	Комплект судейский (в сумке)	-	
1.6.3.3.	Музыкальный центр	+	
1.6.3.4.	Набор для подвижных игр (в сумке)	-	
<i>1.6.4.</i>	<i>Кабинет педагога /воспитателя физической культуры</i>		
1.6.4.1.	Доска пробковая/Доска магнитно-маркерная	-	
1.6.4.2.	Компьютер педагога с периферией/ноутбук (лицензионное программное обеспечение, программное обеспечение)	+	
1.6.4.3.	Кресло педагога	+	
1.6.4.4.	Многофункциональное устройство/принтер	-	
1.6.4.5.	Стол педагога	+	
1.6.4.6.	Шкаф для одежды	+	
<i>1.6.5.</i>	<i>Снарядная</i>		
1.6.5.1.	Аптечка универсальная для оказания первой медицинской помощи (в соответствии с приказом № 822н)	+	
1.6.5.2.	Грабли для песка	-	
1.6.5.3.	Комплект поливалентных матов и модулей	-	
1.6.5.4.	Лыжный комплект взрослый	-	
1.6.5.5.	Набор для игры в шахматы	-	
1.6.5.6.	Набор для игры в шашки	-	
1.6.5.7.	Пьедестал разборный	-	
1.6.5.8.	Рулетка	-	
1.6.5.9.	Сетки защитные на окнах и осветительных приборах	-	
1.6.5.10.	Стеллаж для инвентаря	+	
1.6.5.11.	Стеллаж для лыж	-	
1.6.5.12.	Флажки для разметки лыжной трассы	+	
1.6.5.13.	Часы с пульсометром и шагомером	-	
1.6.5.14.	Шахматные часы	-	

1.6.5.15.	Шкаф для сушки лыжных ботинок	-	
1.6.5.16.	Шкаф-локер для инвентаря	-	
<b>1.7. Плавательный бассейн</b>			
<i>1.7.1.</i>	<i>Раздевальная</i>		
1.7.1.1.	Зеркало травмобезопасное	+	
1.7.1.2.	Комплект ковриков резиновых, «дорожки»	-	
1.7.1.3.	Система хранения вещей обучающихся со скамьей в комплекте	+	
1.7.1.4.	Система хранения и сушки вещей обучающихся	-	
1.7.1.5.	Стенд информационный	+	
1.7.1.6.	Фен	+	
<i>1.7.2.</i>	<i>Основное оборудование</i>		
1.7.2.1.	Доска для плавания	+	
1.7.2.2.	Колобашка для плавания	+	
1.7.2.3.	Комплект тонущих игрушек	+	
1.7.2.4.	Круг спасательный детский	+	
1.7.2.5.	Круг спасательный детский облегченный	-	
1.7.2.6.	Круги для плавания	+	
1.7.2.7.	Ласты детские	+	
1.7.2.8.	Лопатки для плавания	-	
1.7.2.9.	Набор плавающих игрушек	+	
1.7.2.10.	Набор подводных обручей с утяжелителем	+	
1.7.2.11.	Набор тонущих игрушек	+	
1.7.2.12.	Нарукавники для плавания	+	
1.7.2.13.	Очки для плавания	+	
1.7.2.14.	Палка-трубка	-	
1.7.2.15.	Плавающий обруч	+	
1.7.2.16.	Пояс для обучения плаванию	+	
1.7.2.17.	Разделительная дорожка	+	
1.7.2.18.	Свисток	+	
1.7.2.19.	Секундомер электронный	+	
1.7.2.20.	Термометр для воды	+	
1.7.2.21.	Термометр комнатный	+	
1.7.2.22.	Цветной поплавок	+	
1.7.2.23.	Шест инструктора	-	



1.7.2.24.	Шест спасательный	+	
<b>1.7.3.</b>	<b>Кабинет инструктора/воспитателя физической культуры (бассейн)</b>		
1.7.3.1.	Доска пробковая/Доска магнитно-маркерная	-	
1.7.3.2.	Компьютер педагога с периферией/ноутбук (лицензионное программное обеспечение, программное обеспечение)	-	
1.7.3.3.	Кресло педагога	+	
1.7.3.4.	Многофункциональное устройство/Принтер	+	
1.7.3.5.	Стол педагога	+	
1.7.3.6.	Шкаф для одежды	+	
<b>1.7.4.</b>	<b>Снарядная</b>		
1.7.4.1.	Аптечка универсальная для оказания первой медицинской помощи (в соответствии с приказом № 822н)	+	
1.7.4.2.	Стеллаж для инвентаря	+	
1.7.4.3.	Часы с пульсометром и шагомером	+	
<b>1.8. Творческая студия/кабинет дополнительного образования</b> (формируется с учетом специфики ДОО, оборудование может дополняться)			
<b>1.8.1.</b>	<b>Специализированная мебель и системы хранения</b>		
1.8.1.1.	Доска магнитно-маркерная	+	
1.8.1.2.	Доска пробковая	+	
1.8.1.3.	Система хранения расходного материала	+	
1.8.1.4.	Стеллажи для хранения пособий	+	
1.8.1.5.	Стол модульный, регулируемый по высоте	+	
1.8.1.6.	Стул, регулируемый по высоте	+	
<b>1.8.2.</b>	<b>Оборудование, средства обучения и игры</b>		
1.8.2.1.	Витрина/Лестница для работ по лепке	-	
1.8.2.2.	Игровой комплект для изучения основ электричества	-	
1.8.2.3.	Изделия народных промыслов – комплект	+	
1.8.2.4.	Комплекс для 3D	-	

	моделирования		
1.8.2.5.	Комплект «Развитие инженерно-технического творчества дошкольников»	-	
1.8.2.6.	Комплект «Развитие эмоционального интеллекта ребенка дошкольного возраста»	+	
1.8.2.7.	Комплект для изучения основ политехнического образования в дошкольном возрасте	-	
1.8.2.8.	Комплект для обучения основам алгоритмики, безэкранный программирования и робототехники (для дошкольного возраста)	+	
1.8.2.9.	Комплект интерактивного оборудования (настенная интерактивная панель)	+	
1.8.2.10.	Комплект интерактивно-цифровых комплексов по изучению естественно-научных направлений	+	
1.8.2.11.	Конструктор с возможностью создания действующих моделей и простых механизмов	+	
1.8.2.12.	Конструктор деревянный объемный	-	
1.8.2.13.	Конструктор деревянный с большими неокрашенными и цветными элементами настольный	-	
1.8.2.14.	Конструктор деревянный цветной с мелкими элементами настольный	-	
1.8.2.15.	Конструктор для сборки из каркасных элементов – комплект	-	
1.8.2.16.	Конструктор для сборки из магнитных элементов различной конфигурации – комплект	-	

1.8.2.17.	Конструкторы крупногабаритные с плоскостными элементами разных форм, включая шестеренки, с фигурным рифлением и тактильными элементами для плоскостного и пространственного конструирования – комплект	-	
1.8.2.18.	Конструкторы напольные из вспененного полимера с легкими объемными элементами разных форм и размеров – комплект	-	
1.8.2.19.	Лабораторная посуда и инструменты для проведения экспериментов (пробирки разных размеров, лабораторные контейнеры, чашки Петри, лотки с ячейками, пипетки, воронки, чашки /мисочки и проч.) – комплект	-	
1.8.2.20.	Мольберт двухсторонний	+	
1.8.2.21.	Мультстудия, комплексное решение для кукольной и плоскостной анимации методом покадровой съемки, включающее соответствующее возрасту программное обеспечение и методические рекомендации	+	
1.8.2.22.	Набор для демонстрации круговорота воды в природе	+	
1.8.2.23.	Набор для демонстрации очистки воды	-	
1.8.2.24.	Набор для наблюдений и экспериментирования с природными объектами (с методическим пособием для воспитателя)	-	
1.8.2.25.	Набор из мягкого пластика для плоскостного конструирования	+	

1.8.2.26.	Наборы для изучения свойств звука – комплект	+	
1.8.2.27.	Наборы для изучения свойств магнитов – комплект	-	
1.8.2.28.	Наборы для изучения свойств света – комплект	-	
1.8.2.29.	Наборы для мальчиков и девочек (машины, город, строительство, набор строительных пластин, животные, железная дорога, семья и т. п.)	+	
1.8.2.30.	Оборудование для наблюдения за объектами живой и неживой природы (телескоп, бинокль, перископ, установки для изучения звуков, издаваемых насекомыми, для наблюдения с разных ракурсов, для выращивания растений и проч.) – комплект	-	
1.8.2.31.	Пальчиковые куклы – комплект	+	
1.8.2.32.	Перчаточные куклы – комплект	+	
1.8.2.33.	Принадлежности для исследовательской деятельности (лупы, сачки, пинцеты, стаканчики-увеличители, защитные очки и проч.) – комплект	+	
1.8.2.34.	Принадлежности для проведения измерений (мерные стаканчики, набор полых прозрачных тел разных геометрических форм, весы с чашами, гирьками и разновесами, часы песочные, линейки) – комплект	+	
1.8.2.35.	Программно-методический комплекс для обучения детей	-	

	дошкольного возраста естественно-научным дисциплинам		
1.8.2.36.	Разрезные сюжетные картинки (6–8 частей)	+	
1.8.2.37.	Расширенный комплект для конструирования с использованием блочного конструктива и электромеханических элементов (для дошкольного возраста)	-	
1.8.2.38.	Снаряжение для исследования живой и неживой природы (мини-лаборатории, наборы принадлежностей, контейнеры для мелких объектов живой природы) – комплект	-	
1.8.2.39.	Фигурки сказочных персонажей и элементов декораций для театра теней – комплект	+	
1.8.2.40.	Цифровая лаборатория для исследования окружающего мира и обучения детей естественно-научным дисциплинам	+	
1.8.2.41.	Шагающие куклы – комплект	+	
1.8.2.42.	Ширма настольная для кукольного театра	+	
1.8.2.43.	Ширма настольная для театра теней	+	
<i>1.8.3.</i>	<i>Рабочее место педагога</i>		
1.8.3.1.	Доска пробковая/Доска магнитно-маркерная	-	
1.8.3.2.	Компьютер педагога с периферией/ноутбук (лицензионное программное обеспечение, программное обеспечение)	+	
1.8.3.3.	Кресло педагога	+	
1.8.3.4.	Многофункциональное устройство/Принтер	+	

1.8.3.5.	Стол педагога	+	
1.8.3.6.	Шкаф для одежды	+	
<b>1.9. Медицинский кабинет</b>			
Медицинский кабинет должен располагаться на первом этаже здания. Медкабинет представляет собой единый блок, состоящий из кабинета врача и процедурного кабинета (12 м <sup>2</sup> ). Температура помещения должна составлять 20–22 градуса. Подробные требования к оснащению медицинских кабинетов указаны в приложении 3 Приказа № 822-н Министерства здравоохранения РФ от 5 ноября 2013 г.			
<b>2. Раздел 2. Комплекс оснащения групповых помещений ДОО</b>			
<b>2.1. Группа для детей младенческого возраста (до года) (набор детей данного возраста МКДОУ № 88 не осуществляется)</b>			
<b>2.2. Группа раннего возраста (от 1 года до 2-х лет) (набор детей данного возраста МКДОУ № 88 не осуществляется)</b>			
<b>2.3 Первая младшая группа (2- 3 года) № 5 «Горошинки»</b>			
2.3.1.	<i>Раздевальная</i>		
2.3.1.1.	Зеркало травмобезопасное	+	
2.3.1.2.	Комплект для проведения спортивных мероприятий	+	
2.3.1.3.	Наборы выносного материала для подвижных игр и игр с песком - комплект	+	
2.3.1.4.	Оснащение для «утреннего фильтра» (одноразовые шпатели, термометры и др.), комплект	+	
2.3.1.5.	Система хранения вещей обучающихся со скамьей в комплекте	+	
2.3.1.6.	Система хранения и сушки вещей обучающихся	+	
2.3.1.7.	Стеллаж для хранения игр и оборудования	+	
2.3.1.8.	Стенд информационный	+	
2.3.2.	<i>Игровая для группы раннего возраста</i>		
2.3.2.1.	<i>Специализированная мебель и системы хранения</i>		
2.3.2.1.1.	Доска магнитно-маркерная	+	
2.3.2.1.2.	Мягконабивные модули, комплект	-	
2.3.2.1.3.	Система хранения конструкторов	+	
2.3.2.1.4.	Стеллажи для хранения игр	+	
2.3.2.1.5.	Стол модульный, регулируемый по высоте	+	

2.3.2.1.6.	Стул, регулируемый по высоте	+	
2.3.2.2.	<i>Игры и игрушки</i>		
2.3.2.2.1.	Автомобили (крупного размера)	+	
2.3.2.2.2.	Автомобили (среднего размера)	+	
2.3.2.2.3.	Адаптационный набор	-	
2.3.2.2.4.	Альбом с наглядными заданиями для пальчиковой гимнастики	-	
2.3.2.2.5.	Большой настольный конструктор деревянный с неокрашенными и цветными элементами	-	
2.3.2.2.6.	Браслет на руку с 4-мя бубенчиками	-	
2.3.2.2.7.	Бубен маленький	+	
2.3.2.2.8.	Бубен средний	+	
2.3.2.2.9.	Витрина /Лестница для работ по лепке	-	
2.3.2.2.10.	Горки (наклонные плоскости) для шариков (комплект)	-	
2.3.2.2.11.	Деревянная двухсторонняя игрушка с втулками и молоточком для забивания	+	
2.3.2.2.12.	Деревянная игрушка с желобами для прокатывания шарика	-	
2.3.2.2.13.	Деревянная игрушка с отверстиями и желобом для забивания молоточком и прокатывания шариков	-	
2.3.2.2.14.	Деревянная основа с повторяющимися образцами с различным количеством отверстий	-	
2.3.2.2.15.	Деревянная основа с размещенными на ней неподвижными изогнутыми направляющими со скользящими по ним фигурными элементами и подвижными фигурками персонажей (различной тематики)	-	

2.3.2.2.16.	Домино с тематическими изображениями, включая тактильное - комплект	-	
2.3.2.2.17.	Доска с прорезями для перемещения подвижных элементов к установленной в задании цели	-	
2.3.2.2.18.	Доска с ребристой поверхностью	-	
2.3.2.2.19.	Доска-балансир с рельефной поверхностью	-	
2.3.2.2.20.	Доска-основа с вкладышами и с изображением в виде пазла – комплект	-	
2.3.2.2.21.	Звери и птицы объемные и плоскостные (из разного материала, крупного размера) – комплект	+	
2.3.2.2.22.	Звуковой молоток (ударный музыкальный инструмент)	-	
2.3.2.2.23.	Игра на выстраивание логических цепочек из трех частей «до и после»	-	
2.3.2.2.24.	Игровая панель с тематическими изображениями, сенсорными элементами и соответствующим звучанием	-	
2.3.2.2.25.	Игровой модуль в виде мастерской с подвижными элементами, звуковыми и световыми эффектами	-	
2.3.2.2.26.	Игрушка на колесах на палочке или с веревочкой с подвижными или озвученными элементами	-	
2.3.2.2.27.	Игрушка на текстильной основе в виде легкоузнаваемого животного с подвижными или закрепленными элементами разной текстуры с различным наполнением или звучанием, с эффектом вибрации и характерного звучания при механическом воздействии	-	



2.3.2.2.28.	Игрушка на текстильной основе с подвижными или закрепленными элементами разной текстуры (включая зеркальный), с различным наполнением или звучанием, с оформлением контрастными цветами	-	
2.3.2.2.29.	Игрушка: грибочки-втулки на стойке (4–6 элементов), 4-х цветов	+	
2.3.2.2.30.	Игрушка-качалка	+	
2.3.2.2.31.	Игрушки-забавы с зависимостью эффекта от действия – комплект	-	
2.3.2.2.32.	Изделия народных промыслов – комплект	+	
2.3.2.2.33.	Каталка (соразмерная росту ребенка)	-	
2.3.2.2.34.	Каталки – с палочкой или шнурком	-	
2.3.2.2.35.	Качалка - балансир сферической формы	-	
2.3.2.2.36.	Книги детских писателей – комплект	+	
2.3.2.2.37.	Коврик массажный	+	
2.3.2.2.38.	Кольцеброс	+	
2.3.2.2.39.	Коляска прогулочная (среднего размера)	+	
2.3.2.2.40.	Комплект деревянных игрушек-забав	-	
2.3.2.2.41.	Комплект для развития крупной моторики	-	
2.3.2.2.42.	Комплект мячей-массажеров	+	
2.3.2.2.43.	Комплект цифровых записей с русскими народными песнями для детей младшего дошкольного возраста	-	
2.3.2.2.44.	Комплект цифровых записей со звуками природы	--	
2.3.2.2.45.	Конструктор мягких деталей среднего размера	-	
2.3.2.2.46.	Куб с прорезями основных геометрических форм для	-	

	сортировки объемных тел		
2.3.2.2.47.	Кукла-девочка с комплектом одежды, обуви, аксессуаров	-	
2.3.2.2.48.	Кукла-мальчик с комплектом одежды, обуви, аксессуаров	-	
2.3.2.2.49.	Куклы (крупного размера)	+	
2.3.2.2.50.	Куклы (среднего размера)	+	
2.3.2.2.51.	Кукольная кровать	-	
2.3.2.2.52.	Кукольный дом с мебелью (дерево) – комплект	-	
2.3.2.2.53.	Кукольный стол со стульями (крупного размера) – комплект	-	
2.3.2.2.54.	Кухонная плита (соразмерная росту ребенка)	+	
2.3.2.2.55.	Кухонный шкафчик (соразмерный росту ребенка)	+	
2.3.2.2.56.	Ландшафтный макет (коврик)	-	
2.3.2.2.57.	Логическая игра на подбор цветных, теневых и контурных изображений	-	
2.3.2.2.58.	Лодка (среднего размера)	+	
2.3.2.2.59.	Лото с разной тематикой – комплект	+	
2.3.2.2.60.	Магнитная доска настенная	+	
2.3.2.2.61.	Магнитный лабиринт для развития зрительно-моторной координации	-	
2.3.2.2.62.	Массажный ролик	-	
2.3.2.2.63.	Матрешки пятикукольная пятиместная	-	
2.3.2.2.64.	Мешочки для метания и упражнений на балансировку – комплект	-	
2.3.2.2.65.	Мозаика с крупногабаритной основой, образцами изображений и крупными элементами	+	
2.3.2.2.66.	Мольберт двухсторонний	+	
2.3.2.2.67.	Музыкальные цифровые записи для детей младшего дошкольного возраста	+	
2.3.2.2.68.	Мягкая «кочка» с массажной	-	

	поверхностью		
2.3.2.2.69.	Мягконабивная кукла с различными видами застежек на одежде	-	
2.3.2.2.70.	Мяч надувной	-	
2.3.2.2.71.	Мяч физиоролл	-	
2.3.2.2.72.	Мяч футбольный	-	
2.3.2.2.73.	Набор карточек с изображением лиц людей в разных эмоциональных состояниях и причин их возникновения для развития эмоционального интеллекта	+	
2.3.2.2.74.	Набор «Гладильная доска и утюг»	+	
2.3.2.2.75.	Набор «Железная дорога» (для малышей от 2-х до 3-х лет)	-	
2.3.2.2.76.	Набор для завинчивания элементов разных форм, размеров и цветов	-	
2.3.2.2.77.	Набор для построения произвольных геометрических фигур	+	
2.3.2.2.78.	Набор для уборки с тележкой	-	
2.3.2.2.79.	Набор для экспериментирования с водой: стол-поддон, емкости 2–3 размеров и разной формы, предметы-орудия для переливания и вылавливания – черпачки, сачки	-	
2.3.2.2.80.	Набор для экспериментирования с песком	+	
2.3.2.2.81.	Набор игрушек для игры с песком	+	
2.3.2.2.82.	Набор из мягкого пластика для плоскостного конструирования	-	
2.3.2.2.83.	Набор из объемных элементов разных повторяющихся форм, цветов и размеров на общем	-	

	основании для сравнения		
2.3.2.2.84.	Набор из пяти русских шумовых инструментов (детский)	+	
2.3.2.2.85	Набор инструментов для ремонтных работ (пластмассовый)	+	
2.3.2.2.86.	Набор кубиков среднего размера	+	
2.3.2.2.87.	Набор кукольных постельных принадлежностей	+	
2.3.2.2.88.	Набор машинок разного назначения, для детей от 2-х до 4-х лет	+	
2.3.2.2.89.	Набор медицинских принадлежностей	+	
2.3.2.2.90.	Набор муляжей овощей и фруктов	+	
2.3.2.2.91.	Набор мягких модулей	-	
2.3.2.2.92.	Набор мячей (разного размера, резина)	+	
2.3.2.2.93.	Набор объемных тел (кубы, цилиндры, бруски, шары, диски)	-	
2.3.2.2.94.	Набор объемных элементов для установки на голову для упражнений на балансировку	-	
2.3.2.2.95.	Набор пазлов – комплект	+	
2.3.2.2.96.	Набор парикмахера	+	
2.3.2.2.97.	Набор разноцветных кеглей с мячом	+	
2.3.2.2.98.	Набор разрезных овощей и фруктов с ножом и разделочной доской	-	
2.3.2.2.99.	Набор репродукций картин о природе	-	
2.3.2.2.100.	Набор самолетов (мелкого размера)	-	
2.3.2.2.101.	Набор солдатиков (среднего размера)	+	
2.3.2.2.102.	Набор столовой посуды для игры с куклой	+	

2.3.2.2.103.	Набор чайной посуды	+	
2.3.2.2.104.	Набор элементов для составления сенсорных дорожек с различным рельефом поверхности	-	
2.3.2.2.105.	Наборы авторских игровых материалов	-	
2.3.2.2.106.	Наборы объемных элементов для развития основных движений и балансировки – комплект	-	
2.3.2.2.107.	Напольный конструктор деревянный цветной	+	
2.3.2.2.108.	Настенный планшет «Погода» с набором карточек	-	
2.3.2.2.109.	Настенный планшет «Распорядок дня» с набором карточек	-	
2.3.2.2.110.	Настенный планшет «Мы дежури́м» с набором карточек	-	
2.3.2.2.111.	Настольно-печатные игры для детей младшего возраста – комплект	+	
2.3.2.2.112.	Настольный конструктор деревянный цветной с средними элементами	+	
2.3.2.2.113.	Неваляшки разных размеров – комплект	+	
2.3.2.2.114.	Обруч (малого диаметра)		
2.3.2.2.115.	Объемные вкладыши из 3–4 элементов (миски, конусы)	+	
2.3.2.2.116.	Парные картинки типа «лото» различной тематики – комплект	+	
2.3.2.2.117.	Перчаточные куклы – комплект		+
2.3.2.2.118.	Пирамида настольная, окрашенная в основные цвета	+	
2.3.2.2.119.	Пожарная машина (среднего размера)	+	
2.3.2.2.120.	Разрезные картинки, разделенные на 2-4 части по прямой – комплект	+	
2.3.2.2.121.	Ракета (среднего размера)	+	
2.3.2.2.122.	Рамка с одним видом застежки на каждой –	-	

	комплект		
2.3.2.2.123.	Рамки-вкладыши с различными формами, разными по величине, 4-х основных цветов – комплект	-	
2.3.2.2.124.	Руль игровой	+	
2.3.2.2.125.	Серии из 2–3 и 4–6 картинок для установления последовательности действий и событий – комплект	+	
2.3.2.2.126.	Серии из 4–6 картинок: части суток (деятельность людей ближайшего окружения) - комплект	+	
2.3.2.2.127.	Серии картинок: времена года (пейзажи, жизнь животных, характерные виды работ и отдыха людей) -комплект	+	
2.3.2.2.128.	Скакалка детская	-	
2.3.2.2.129.	Складные кубики с предметными картинками (2–4 частей)	+	
2.3.2.2.130.	Складные кубики с предметными картинками (4–6 частей)	+	
2.3.2.2.131.	Сортировщик – емкость с крышками разного размера и цвета	-	
2.3.2.2.132.	Сортировщик с отверстиями разных геометрических форм, объемными вкладышами (может быть с эффектом механической сортировки, системой самоконтроля, атрибутикой)	+	
2.3.2.2.133.	Стол для экспериментирования с песком и водой	-	
2.3.2.2.134.	Строительно-эксплуатационный транспорт (пластмассовый) – комплект	+	
2.3.2.2.135.	Сухой бассейн с комплектом шаров	+	

2.3.2.2.136.	Сюжетные картинки (с различной тематикой крупного формата) – комплект	-	
2.3.2.2.137.	Тележка-ящик (крупная)	-	
2.3.2.2.138.	Телефон игровой	+	
2.3.2.2.139.	Фигурки домашних животных с реалистичными изображением и пропорциями – комплект	+	
2.3.2.2.140.	Цифровые записи с видеофильмами с народными песнями и плясками	-	
2.3.2.2.141.	Ширма для кукольного театра, трансформируемая	+	
2.3.2.2.142.	Шнуровка различного уровня сложности – комплект	+	
2.3.2.2.143.	Элементы костюма для уголка ряженья – комплект	-	
2.3.2.2.144.	Юла или волчок	-	
2.3.2.2.145.	Ящик для манипулирования со звуко-световыми эффектами	-	
2.3.2.2.146.	Бумага для рисования	+	
2.3.2.2.147.	Бумага разного цвета и формата	+	
2.3.2.2.148.	Доска для работы с пластилином	+	
2.3.2.2.149.	Карандаши цветные (6 цветов)	+	
2.3.2.2.150.	Кисточка № 10	+	
2.3.2.2.151.	Кисточка № 8	+	
2.3.2.2.152.	Кисточка щетинная	+	
2.3.2.2.153.	Клей	+	
2.3.2.2.154.	Краски гуашь	+	
2.3.2.2.155.	Краски пальчиковые	-	
2.3.2.2.156.	Пластилин, не липнущий к рукам	-	
2.3.2.2.157.	Поднос детский для раздаточных материалов	+	
2.3.2.2.158.	Стаканчики (баночки) пластмассовые	+	
2.3.2.2.159.	Точилка для карандашей	+	
2.3.2.2.160.	Фартук детский	+	
2.3.2.2.161.	Воздушные шары	+	

2.3.3.	<i>Рабочее место воспитателя</i>				
2.3.3.1.	Интерактивная панель	-			
2.3.3.2.	Компьютер педагога с периферией/Ноутбук (лицензионное программное обеспечение, программное обеспечение)	+			
2.3.3.3.	Кресло педагога	+			
2.3.3.4.	Многофункциональное устройство/принтер	-			
2.3.3.5.	Стол педагога	+			
2.3.3.6.	Шкаф для одежды	+			
2.3.4.	<i>Спальня</i>				
2.3.4.1.	Кровать	+			
2.3.4.2.	Постельное белье (наволочка, простынь, пододеяльник)	+			
2.3.4.3.	Постельные принадлежности (матрас, два наматрасника, подушка, одеяло)	+			
2.3.5.	<i>Туалетная комната</i>				
2.3.5.1.	Горшки	+			
2.3.5.2.	Емкости для хранения и разведения дезинфицирующих средств, уборочный инвентарь, ерши для обработки горшков, емкости для обработки игрушек, емкости для обработки расчесок, термометры для воды	+			
2.3.5.3.	Полотенце для ног	-			
2.3.5.4.	Полотенце для рук	+			
2.3.5.5.	Шкаф-горшечница с индивидуальными ячейками	+			
2.3.5.6.	Шкафчики для полотенец с индивидуальными ячейками	+			
<b>2.4. Вторая младшая группа (3-4 года)</b>		<b>№ 2 «Капельки»</b>		<b>№ 6 «Бусинки»</b>	
		<b>Инвариантная часть</b>	<b>Вариативная часть</b>	<b>Инвариантная часть</b>	<b>Вариативная часть</b>
2.4.1.	<i>Раздевальная</i>				
2.4.1.1.	Зеркало травмобезопасное	+	+	+	



2.4.1.2.	Комплект для проведения спортивных мероприятий	+	+	+	
2.4.1.3.	Набор для подвижных игр и игр с песком – комплект	+	-	-	
2.4.1.4.	Система хранения вещей обучающихся со скамьей в комплекте	-	+	+	
2.4.1.5.	Система хранения и сушки вещей воспитанников	+	+	+	
2.4.1.6.	Стеллаж для хранения игр и оборудования	-	+	+	
2.4.1.7.	Стенд информационный	+	+	+	
2.4.2.	<i>Игровая для второй младшей группы (3-4 года)</i>				
2.4.2.1.	<i>Специализированная мебель и системы хранения</i>				
2.4.2.1.1.	Доска магнитно-маркерная	-	+	+	
2.4.2.1.2.	Мягконабивные модули, комплект	-	-	-	
2.4.2.1.3.	Система хранения конструкторов	+	+	+	
2.4.2.1.4.	Стеллажи для хранения игр	+	+	+	
2.4.2.1.5.	Стол модульный, регулируемый по высоте	-	-	+	
2.4.2.1.6.	Стул, регулируемый по высоте	-	-	+	
2.4.2.2.	<i>Игры и игрушки</i>				
2.4.2.2.1.	Автомобили (крупного размера)	-	+	+	
2.4.2.2.2.	Автомобили (среднего размера)	-	+	-	
2.4.2.2.3.	Альбом с наглядными заданиями для пальчиковой гимнастики	+	-	+	
2.4.2.2.4.	Большой настольный конструктор деревянный с неокрашенными и цветными элементами	+	+	+	
2.4.2.2.5.	Витрина /Лестница для работ по лепке	-	+	+	
2.4.2.2.6.	Горки (наклонные плоскости) для шариков – комплект	-	-	+	
2.4.2.2.7.	Деревянная игрушка с желобами для прокатывания шарика	-	-	-	
2.4.2.2.8.	Деревянная основа с	-	-	+	

	повторяющимися образцами с различным количеством отверстий				
2.4.2.2.9.	Деревянная основа с размещенными на ней неподвижными изогнутыми направляющими со скользящими по ним фигурными элементами и подвижными фигурками персонажей (различной тематики)	-	-	+	
2.4.2.2.10.	Доска с прорезями для перемещения подвижных элементов к установленной в задании цели	-	-	+	
2.4.2.2.11.	Доска с ребристой поверхностью	-	-	-	
2.4.2.2.12.	Доска-балансир с рельефной поверхностью	-	-	-	
2.4.2.2.13.	Доска-основа с вкладышами и с изображением в виде пазла – комплект	+	-	-	
2.4.2.2.14.	Звери и птицы объемные и плоскостные (из разного материала, мелкого размера) – комплект	-	+	-	
2.4.2.2.15.	Игра на выстраивание логических цепочек из трех частей «до и после»	-	+	-	
2.4.2.2.16.	Игровая панель с тематическими изображениями, сенсорными элементами и соответствующим звучанием	-	+	-	
2.4.2.2.17.	Игровой модуль в виде мастерской с подвижными элементами, звуковыми и световыми эффектами	-	+	-	
2.4.2.2.18.	Игрушка на колесах на палочке или с веревочкой с подвижными или озвученными элементами	-	+	-	
2.4.2.2.19.	Игрушка: грибочки-втулки на стойке (4–6 элементов), 4-х цветов	+	-	-	

2.4.2.2.20.	Игрушка-качалка	-	+	+	
2.4.2.2.21.	Игрушки-забавы с зависимостью эффекта от действия – комплект	-	-	+	
2.4.2.2.22.	Изделия народных промыслов – комплект	+	+	+	
2.4.2.2.23.	Каталка (соразмерная росту ребенка)	-	-	-	
2.4.2.2.24.	Каталки – с палочкой или шнурком	-	-	-	
2.4.2.2.25.	Качалка - балансир сферической формы	-	-	-	
2.4.2.2.26.	Книги детских писателей – комплект	+	+	-	
2.4.2.2.27.	Коврик массажный	+	+	-	
2.4.2.2.28.	Кольцеброс	+	+	-	
2.4.2.2.29.	Коляска прогулочная (среднего размера)	-	+	-	+
2.4.2.2.30.	Комплект «Первые конструкции»	+	-	-	
2.4.2.2.31.	Комплект деревянных игрушек-забав	-	+	-	
2.4.2.2.32.	Комплект из стержней разной длины на единой основе и шариков для нанизывания и сортировки по цвету	-	+	-	
2.4.2.2.33.	Комплект конструкторов напольный	-	+	+	
2.4.2.2.34.	Комплект мячей-массажеров	-	+	+	
2.4.2.2.35.	Конструктор из мягких деталей среднего размера	+	-	-	
2.4.2.2.36.	Куб с прорезями основных геометрических форм для сортировки объемных тел	+	-	+	
2.4.2.2.37.	Кукла-девочка с комплектом одежды, обуви, аксессуаров	+	+	-	
2.4.2.2.38.	Кукла-мальчик с комплектом одежды, обуви, аксессуаров	+	+	-	
2.4.2.2.39.	Куклы (крупного размера)	+	+	-	
2.4.2.2.40.	Куклы (среднего размера)	+	+	+	
2.4.2.2.41.	Куклы-младенцы разных рас, с аксессуарами	+	+	-	
2.4.2.2.42.	Кукольная кровать	-	+	-	
2.4.2.2.43.	Кукольный дом с мебелью	+	-	-	

	(дерево) – комплект				
2.4.2.2.44.	Кукольный стол со стульями (крупного размера) – комплект	-	+	-	+
2.4.2.2.45.	Кухонная плита (соразмерная росту ребенка)	-	+	+	
2.4.2.2.46.	Кухонный шкафчик (соразмерный росту ребенка)	-	+	+	
2.4.2.2.47.	Ландшафтный макет (коврик)	-	-	-	+
2.4.2.2.48.	Лейка пластмассовая детская	-	+	+	
2.4.2.2.49.	Логическая игра на подбор цветных, теневых и контурных изображений	-	+	+	
2.4.2.2.50.	Лодка (среднего размера)	-	+	-	
2.4.2.2.51.	Лото с разной тематикой – комплект	+	+	-	
2.4.2.2.52.	Магнитная доска настенная	+	+	-	
2.4.2.2.53.	Магнитные лабиринты для развития зрительно- моторной координации и межполушарного взаимодействия – комплект	-	-	-	
2.4.2.2.54.	Матрешка семикукольная	-	+	-	
2.4.2.2.55.	Мешочки для метания и упражнений на балансировку – комплект	-	-	+	
2.4.2.2.56.	Мозаика с крупногабаритной основой, образцами изображений и крупными фигурами	+	-	-	
2.4.2.2.57.	Мольберт двухсторонний	-	-	-	
2.4.2.2.58.	Музыкальные цифровые записи для детей дошкольного возраста	-	-	-	
2.4.2.2.59.	Мягкая «кочка» с массажной поверхностью	-	+	+	
2.4.2.2.60.	Мягкая дидактическая игрушка (крупная напольная)	-	+	-	
2.4.2.2.61.	Мяч для игры в помещении, с резиновым шнуром	-	+	-	
2.4.2.2.62.	Мяч надувной	-	+	-	
2.4.2.2.63.	Мяч футбольный	-	-	+	
2.4.2.2.64.	Набор «Гладильная доска и утюг»	-	+	+	
2.4.2.2.65.	Набор «Железная дорога»	-	+	-	+

2.4.2.2.66.	Набор для завинчивания из элементов разных форм, размеров и цветов	-	+	-	
2.4.2.2.67.	Набор для построения произвольных геометрических фигур	+	-	+	
2.4.2.2.68.	Набор для уборки с тележкой	-	+	-	
2.4.2.2.69.	Набор для экспериментирования с водой: стол-поддон, емкости 2–3-х размеров и разной формы, предметы-орудия для переливания и вылавливания – черпачки, сачки	-	-	+	
2.4.2.2.70.	Набор для экспериментирования с песком	-	-	-	
2.4.2.2.71.	Набор ёмкостей с крышками разного размера и цвета	-	+	-	
2.4.2.2.72.	Набор игрушек для игры с песком	-	+	-	
2.4.2.2.73.	Набор из мягкого пластика для плоскостного конструирования	+	-	-	
2.4.2.2.74.	Набор из объемных элементов разных повторяющихся форм, цветов и размеров на общем основании для сравнения	+	-	-	
2.4.2.2.75.	Набор из русских шумовых инструментов (детский)	-	-	-	
2.4.2.2.76.	Набор инструментов для ремонтных работ (пластмассовый)	-	+	-	
2.4.2.2.77.	Набор картинок для группировки и обобщения – комплект	+	-	-	
2.4.2.2.78.	Набор кубиков среднего размера	+	+	-	
2.4.2.2.79.	Набор кукольных постельных принадлежностей	-	+	+	
2.4.2.2.80.	Набор машинок разного назначения, для детей от 2-х до 4-х лет	-	+	-	
2.4.2.2.81.	Набор медицинских принадлежностей	-	+	-	
2.4.2.2.82.	Набор муляжей овощей и фруктов	+	+	-	+

2.4.2.2.83.	Набор мягких модулей	-	+	+	
2.4.2.2.84.	Набор мячей (разного размера, резина)	-	-	+	
2.4.2.2.85.	Набор объемных тел (кубы, цилиндры, бруски, шары, диски)	-	-	+	
2.4.2.2.86.	Набор объемных элементов для установки на голову для упражнений на балансировку	-	-		
		-	-	+	
2.4.2.2.87.	Набор пазлов – комплект	-	+	+	
2.4.2.2.88.	Набор парикмахера	-	+	+	
2.4.2.2.89.	Набор парных картинок (предметные) для сравнения различной тематики	+	-	-	
2.4.2.2.90.	Набор принадлежностей для ухода за куклой	-	+	+	
2.4.2.2.91.	Набор разноцветных кеглей с мячом	-	+	+	
2.4.2.2.92.	Набор разрезных овощей и фруктов с ножом и разделочной доской	+	+	-	
2.4.2.2.93.	Набор репродукций картин о природе	+	+	-	
2.4.2.2.94.	Набор репродукций картин русских художников – иллюстраций к художественным произведениям	+	-	+	
2.4.2.2.95.	Набор самолетов (мелкого размера)	-	+	+	
2.4.2.2.96.	Набор солдатиков (среднего размера)	-	+	+	
2.4.2.2.97.	Набор столовой посуды для игры с куклой	-	+	-	
2.4.2.2.98.	Набор чайной посуды	-	+	+	
2.4.2.2.99.	Наборы авторских игровых материалов	+	-	-	
2.4.2.2.100.	Наборы объемных элементов для развития основных движений и балансировки - комплект	-	-	-	+
2.4.2.2.101.	Наборы одежды для разной погоды для кукол-младенцев девочек и мальчиков – комплект	-	+	+	

2.4.2.2.102.	Наборы продуктов, хлеба, выпечки для сюжетных игр – комплект	-	+	-	
2.4.2.2.103.	Напольный конструктор деревянный цветной	+	-	-	+
2.4.2.2.104.	Настенный планшет «Погода» с набором карточек	+	+	+	
2.4.2.2.105.	Настенный планшет «Распорядок дня» с набором карточек	+	+	-	+
2.4.2.2.106.	Настенный планшет «Мы дежуриим» с набором карточек	+	+	-	
2.4.2.2.107.	Настольно-печатные игры для детей второй младшей группы – комплект	-	+	-	
2.4.2.2.108.	Неваляшки разных размеров – комплект	+	+	-	
2.4.2.2.109.	Обруч (малого диаметра)	-	+	-	+
2.4.2.2.110.	Объемные вкладыши из 3–4 элементов (миски, конусы)	+	-	-	
2.4.2.2.111.	Парные картинки типа «лото» различной тематики – комплект	+	-	-	
2.4.2.2.112.	Перчаточные куклы – комплект	+	-	+	
2.4.2.2.113.	Пирамида настольная, окрашенная в основные цвета	+	-	-	
2.4.2.2.114.	Пожарная машина (среднего размера)	-	+	-	+
2.4.2.2.115.	Разрезные картинки, на различное количество частей по прямой – комплект	+	-	-	
2.4.2.2.116.	Ракета (среднего размера)	+	-	+	
2.4.2.2.117.	Рамка с одним видом застежки на каждой – комплект	-	-	-	
2.4.2.2.118.	Рамки-вкладыши с различными формами, разными по величине, различных цветов – комплект	-	-	-	+
2.4.2.2.119.	Руль игровой	-	+	+	
2.4.2.2.120.	Ручные балансиры для развития ловкости и зрительно-моторной координации – комплект	-	+	-	

2.4.2.2.121.	Серии из 2–3 и 4–6 картинок для установления последовательности действий и событий – комплект	+	-	+	
2.4.2.2.122.	Серии из 4–6 картинок: части суток (деятельность людей ближайшего окружения) - комплект	+	+	+	
2.4.2.2.123.	Серии картинок: времена года (пейзажи, жизнь животных, характерные виды работ и отдыха людей) -комплект	+	+	+	
2.4.2.2.124.	Скакалка детская	-	-	-	
2.4.2.2.125.	Складные кубики с предметными картинками (4–6 частей)	+	-	-	
2.4.2.2.126.	Стол для ухода за куклой	-	+	+	
2.4.2.2.127.	Стол для экспериментирования с песком и водой	-	+	-	
2.4.2.2.128.	Строительно-эксплуатационный транспорт (пластмассовый) – комплект	-	+	+	
2.4.2.2.129.	Сухой бассейн с комплектом шаров	-	+	+	
2.4.2.2.130.	Сюжетные картинки (с различной тематикой крупного формата) – комплект	+	-	-	+
2.4.2.2.131.	Тележка-ящик (крупная)	-	+	+	
2.4.2.2.132.	Телефон игровой	-	+	+	
2.4.2.2.133.	Тренажер для формирования воздушной струи разной интенсивности для развития речи	+	-	-	
2.4.2.2.134.	Фигурки домашних животных с реалистичными изображением и пропорциями – комплект	+	+	-	
2.4.2.2.135.	Цифровое хранилище с видеофильмами, народными песнями и плясками	+	+	+	
2.4.2.2.136.	Ширма для кукольного театра, трансформируемая	-	+	-	
2.4.2.2.137.	Шкаф для кукольной одежды	-	+	-	+
2.4.2.2.138.	Шнуровка различного уровня сложности – комплект	-	+	-	



2.4.2.2.139.	Электронный носитель данных с русскими народными песнями для детей дошкольного возраста	-	+	+	
2.4.2.2.140.	Электронный носитель данных со звуками природы	-	+	-	
2.4.2.2.141.	Элементы костюма для уголка ряженья – комплект	-	+	-	+
2.4.2.2.142.	Юла или волчок	-	+	-	+
2.4.2.2.143.	Безопасные ножницы	+	+	-	+
2.4.2.2.144.	Бумага для рисования	+	+	-	
2.4.2.2.145.	Бумага разного цвета и формата	+	+	-	+
2.4.2.2.146.	Доска для работы с пластилином	+	+	-	+
2.4.2.2.147.	Карандаши цветные (6 цветов)	+	+	-	+
2.4.2.2.148.	Кисточка № 10	+	+	-	+
2.4.2.2.149.	Кисточка № 5	+	+	-	
2.4.2.2.150.	Кисточка № 8	+	+	+	
2.4.2.2.151.	Кисточка щетинная	+	+	+	
2.4.2.2.152.	Клей	+	+	-	
2.4.2.2.153.	Краски гуашь	+	+	+	
2.4.2.2.154.	Краски пальчиковые	+	+	+	
2.4.2.2.155.	Пластилин, не липнущий к рукам	+	+	+	
2.4.2.2.156.	Поднос детский для раздаточных материалов	+	+	+	
2.4.2.2.157.	Стаканчики (баночки) пластмассовые	+	+	-	
2.4.2.2.158.	Точилка для карандашей	+	+	+	
2.4.2.2.159.	Трафареты для рисования	+	+	+	
2.4.2.2.160.	Фартук детский	+	+	+	
2.4.2.2.161.	Воздушные шары	+	+	-	
2.4.3.	<i>Рабочее место воспитателя</i>				
2.4.3.1.	Интерактивная панель	-	-	-	
2.4.3.2.	Компьютер педагога с периферией/Ноутбук (лицензионное программное обеспечение, программное обеспечение)	+	+	+	
2.4.3.3.	Кресло педагога	+	+	-	
2.4.3.4.	Многофункциональное	+	+	-	

	устройство/принтер						
2.4.3.5.	Стол педагога	+	+	+			
2.4.3.6.	Шкаф для одежды	+	+	+			
2.4.4.	<i>Спальня</i>						
2.4.4.1.	Кровать	-	+	+			
2.4.4.2.	Постельное белье (наволочка, простынь, пододеяльник)	-	+	+			
2.4.4.3.	Постельные принадлежности (матрас, два на матрасника, подушка, одеяло)	-	+	+			
2.4.5.	<i>Туалетная комната</i>						
2.4.5.1.	Емкости для хранения и разведения дезинфицирующих средств, уборочный инвентарь, ерши для обработки горшков, емкости для обработки игрушек, емкости для обработки расчесок, термометры для воды	-	+	+			
2.4.5.2.	Полотенце для ног	-	+	-			
2.4.5.3.	Полотенце для рук	-	+	+			
2.4.5.4.	Шкафчики для полотенец с индивидуальными ячейками	-	+	+			
<b>2.5. Группа среднего дошкольного возраста (4–5 лет)</b>		<b>№ 1 «Лучики»</b>		<b>№ 3 «Зёрнышки»</b>		<b>№ 4 «Васильки»</b>	
		Инвариантная часть	Вариативная часть	Инвариантная часть	Вариативная часть	Инвариантная часть	Вариативная часть
2.5.1.	<i>Раздевальная</i>						
2.5.1.1.	Зеркало травмобезопасное	+	+	+	+	-	
2.5.1.2.	Комплект для проведения спортивных мероприятий	-	-	-	-	-	
2.5.1.3.	Набор для организации спортивных игр (лыжи, самокат, беговелы, мячи, кегли, хоккейные клюшки и т.п.)	-	-	-	-	-	
2.5.1.4.	Набор для подвижных игр и игр с песком - комплект	-	-	-	-	+	
2.5.1.5.	Система хранения вещей обучающихся со скамьей в комплекте	+	+	+	+	+	
2.5.1.6.	Система хранения и сушки	+	+	+	-	+	

	вещей обучающихся						
2.5.1.7.	Стеллаж для хранения игр и оборудования	+	-	-	-	+	
2.5.1.8.	Стенд информационный	+	+	+	+	+	
2.5.2.	<i>Игровая для группы среднего дошкольного возраста (4–5 лет)</i>						
2.5.2.1.	<i>Специализированная мебель и системы хранения</i>						
2.5.2.1.1.	Доска магнитно-маркерная	+	-	+	+	+	
2.5.2.1.2.	Мягконабивные модули, комплект	-	-	-	-	+	
2.5.2.1.3.	Система хранения конструкторов	-	+	+	-	+	
2.5.2.1.4.	Стеллажи для хранения игр	+	+	+	+	+	
2.5.2.1.5.	Стол модульный, регулируемый по высоте	+	+	+	-	+	
2.5.2.1.6.	Стул, регулируемый по высоте	+	-	-	-	+	
2.5.2.2.	<i>Игры и игрушки</i>						
2.5.2.2.1.	Автомобили (крупного размера)	+	-	+	-	+	
2.5.2.2.2.	Автомобили (различной тематики, среднего и маленького размера)	+	-	+	+	+	
2.5.2.2.3.	Альбомы по живописи и графике	+	-	-	-	-	
2.5.2.2.4.	Бирюльки (набор)	-	-	-	-	-	
2.5.2.2.5.	Большой настольный конструктор деревянный с неокрашенными и цветными элементами	+	+	-	-	-	
2.5.2.2.6.	Весы детские	+	-	-	-	-	
2.5.2.2.7.	Ветряная мельница (модель)	-	-	-	-	-	
2.5.2.2.8.	Витрина /лестница для работ по лепке	+	-	+	+	+	
2.5.2.2.9.	Гимнастическая палка	-	-	+	-	+	
2.5.2.2.10.	Головоломки-лабиринты (прозрачные, с шариком) – комплект	+	-	-	-	-	
2.5.2.2.11.	Графические головоломки (лабиринты, схемы маршрутов персонажей и т. п.) в виде отдельных бланков, буклетов, настольно-печатных игр – комплект	+	-	-	-	-	

2.5.2.2.12.	Деревянная основа с размещенными на ней неподвижными изогнутыми направляющими со скользящими по ним элементами	+	-	-	-	-	
2.5.2.2.13.	Дидактическая доска с панелями – комплект	+	-	-	-		
2.5.2.2.14.	Домино	+	+	-	-	+	
2.5.2.2.15.	Домино логическое с разной тематикой	-	-	+	+	-	
2.5.2.2.16.	Домино тактильное	-	-	-	-	-	
2.5.2.2.17.	Доска с прорезями для перемещения подвижных элементов к установленной в задании цели	+	-	-	-	-	
2.5.2.2.18.	Доска-основа с вкладышами и с изображением в виде пазла – комплект	+	+	-	-	+	
2.5.2.2.19.	Звери и птицы объемные и плоскостные (из разного материала, мелкого размера) – комплект	+	+	+	-	+	
2.5.2.2.20.	Игра для тренировки памяти с планшетом и набором рабочих карт	+	-	-	-	-	
2.5.2.2.21.	Игра на составление логических цепочек произвольной длины	+	-	-	-		
2.5.2.2.22.	Игра-набор «Городки»	-	-	-	-	-	
2.5.2.2.23.	Игрушки-головоломки (сборно-разборные из 4–5 элементов) – комплект	-	-	-	-	-	
		-	-	-	-	-	
2.5.2.2.24.	Игрушки-забавы с зависимостью эффекта от действия – комплект	-	-	-	-	-	
2.5.2.2.25.	Изделия народных промыслов – комплект	+	-	-	-		-
2.5.2.2.26.	Календарь погоды настенный	+	-	-	-	-	
2.5.2.2.27.	Каталка (соразмерная росту ребенка)	+	-	-	-	+	
2.5.2.2.28.	Качалка - балансир сферической формы	-	-	-	-	-	
2.5.2.2.29.	Книги детских писателей – комплект (согласно программным требованиям)	+	+	+	+	+	

2.5.2.2.30.	Коврик массажный	-	+	-	-	+	
2.5.2.2.31.	Коврик со схематичным изображением населенного пункта, включая улицы с дорожными знаками и разметкой, строения, ландшафт «Дорожное движение»	-	-	-	-	-	
2.5.2.2.32.	Коллекция бумаги	+	-	-	-	+	
2.5.2.2.33.	Коллекция растений (гербарий)	+	-	-	-	-	
2.5.2.2.34.	Коллекция тканей	+	-	-	-	-	
2.5.2.2.35.	Кольцеброс	-	-	+	-	-	
2.5.2.2.36.	Коляска прогулочная (среднего размера)	+	-	-	-	+	
2.5.2.2.37.	Коляска-люлька для кукол	+	+	+	+	+	
2.5.2.2.38.	Комплект видеофильмов для детей дошкольного возраста	-	-	-	-	-	
2.5.2.2.39.	Комплект деревянных игрушек-забав	-	-	-	-	-	
2.5.2.2.40.	Комплект для обучения основам алгоритмики, безэкранный программирования и робототехники (для дошкольного возраста)	-	-	-	-	-	
2.5.2.2.41.	Комплект из стержней на единой основе и геометрических тел для нанизывания и сортировки по цвету и форме	-	-	+	-	+	
2.5.2.2.42.	Комплект конструкторов с шиповым быстросъемным креплением деталей настольный	+	-	+	-	+	
2.5.2.2.43.	Комплект конструкторов с шиповым быстросъемным креплением деталей настольный	-	-	+	-	+	
2.5.2.2.44.	Комплект костюмов по профессиям	-	-	+	+	-	
2.5.2.2.45.	Комплект мячей-массажеров	-	-	-	-	-	
2.5.2.2.46.	Комплект панелей с заданиями для формирования графомоторных	-	-	-	-	-	

	навыков и подготовки руки к письму						
2.5.2.2.47.	Комплект строительных деталей с напольными плоскостными элементами	+	-	-	-	+	
2.5.2.2.48.	Комплект транспортных средств к напольному коврику «Дорожное движение»	+	-	-	-		+
2.5.2.2.49.	Комплект цифровых записей с русскими народными песнями для детей дошкольного возраста	+	-	-	-		-
2.5.2.2.50.	Комплект цифровых записей со звуками природы	+	-	-	-		-
2.5.2.2.51.	Конструктор магнитный – комплект	+	-	-	-	-	
2.5.2.2.52.	Конструктор мягких деталей среднего размера	+	-	-	-	-	
2.5.2.2.53.	Конструктор с соединением в различных плоскостях пластиковый настольный – комплект	-	+	-	-	+	
2.5.2.2.54.	Конструкторы, включающие элементы с изображениями частей тела, лица, элементов одежды для создания фигурок, выражающих разные эмоции – комплект	-	-	-	-		-
		-	-	-	-		-
2.5.2.2.55.	Конструкция из желобов, шариков и рычажного механизма для демонстрации понятий «один – много», «больше – меньше», действий сложение и вычитание в пределах 5	+	-	-	-	-	
2.5.2.2.56.	Кукла-девочка с комплектом одежды, обуви, аксессуаров	+	-	-	-		+
2.5.2.2.57.	Кукла-мальчик с комплектом одежды, обуви, аксессуаров	+	-	-	-		-
2.5.2.2.58.	Куклы (крупного размера)	+	-	-	-		+
2.5.2.2.59.	Куклы (среднего размера)	+	-	+	+		+
2.5.2.2.60.	Куклы-младенцы разных рас, с аксессуарами	+	-	-	-		-
2.5.2.2.61.	Кукольная кровать	+	-	+	+	+	
2.5.2.2.62.	Кукольный дом с мебелью (дерево) – комплект	+	-	-	-	-	

2.5.2.2.63.	«Кухонная мойка»	+	-	-	-	-	
2.5.2.2.64.	Кухонная плита (соразмерная росту ребенка)	+	-	--	-	+	
2.5.2.2.65.	Ландшафтный макет (коврик)	-	-	-	-	-	
2.5.2.2.66.	Лейка пластмассовая детская	+	-	+	-	+	
2.5.2.2.67.	Логическая игра на подбор цветных, теневых и контурных изображений	+	-	-	-	+	
2.5.2.2.68.	Лодка (среднего размера)	-	-	-	-	-	
2.5.2.2.69.	Лото с разной тематикой – комплект	+	-	+	+	+	
2.5.2.2.70.	Лук со стрелами-присосками	-	-	-	-	-	
2.5.2.2.71.	Магнитная доска настенная	-	+	+	-	+	
2.5.2.2.72.	Магнитные лабиринты с треками различной конфигурации для развития зрительно-моторной координации и межполушарного взаимодействия – комплект	-	-	-	-	-	
2.5.2.2.73.	Массажный диск для формирования правильной осанки	-	+	-	-	-	
2.5.2.2.74.	Механическая заводная игрушка разных тематик	-	-	-	-	-	
2.5.2.2.75.	Мешочки для метания и упражнений на балансировку – комплект	-	+	+	-	+	
2.5.2.2.76.	Микроволновка игровая (соразмерная росту ребенка)	-	-	-	-	-	
2.5.2.2.77.	Мозаика разных форм и цвета (мелкая) с графическими образцами	+	-	+	-	+	
2.5.2.2.78.	Мольберт двухсторонний	+	-	+	-	+	
2.5.2.2.79.	Музыкальные цифровые записи для детей дошкольного возраста	+	-	-	--	-	
2.5.2.2.80.	Мягкая «кочка» с массажной поверхностью	-	-	-	-	-	
2.5.2.2.81.	Мяч для игры в помещении, с резиновым шнуром	-	-	-	-	-	
2.5.2.2.82.	Мяч футбольный	+	-	-	-	-	
2.5.2.2.83.	Набор «Аэродром»	-	-	-	-	-	

	(трансформируемый)						
2.5.2.2.84.	Набор «Бензозаправочная станция – гараж» (для мелких автомобилей)	-	+	-	-	-	
2.5.2.2.85.	Набор «Гладильная доска и утюг»	+	+	+	+	-	
2.5.2.2.86.	Набор «Железная дорога»	+	-	-	-	-	
2.5.2.2.87.	Набор «Мастерская»	+	-	-	--	-	
2.5.2.2.88.	Набор «Мини-гольф»	-	-	-	-	-	
2.5.2.2.89.	Набор «Парковка» (многоуровневая)	+	-	-	-	-	
2.5.2.2.90.	Набор атрибутов для сюжетно-ролевых игр	+	-	+	+	+	
2.5.2.2.91.	Набор блоков с прозрачными цветными стенками и различным звучащим наполнением	+	+	-	-	-	
2.5.2.2.92.	Набор военной техники (среднего и маленького размера)	-	+	-	-		-
2.5.2.2.93.	Набор волчков (мелкие, разной формы)	-	-	-	-	+	
2.5.2.2.94.	Набор геометрических фигур для группировки поцвету, форме, величине (7 форм разных цветов и размеров)	+	-	-	-	-	
2.5.2.2.95.	Набор детских музыкальных инструментов	+	-	+	-	+	
2.5.2.2.96.	Набор для наблюдений и экспериментирования с природными объектами (с методическим пособием для воспитателя)	-	+	-	-	-	
2.5.2.2.97.	Набор для построения произвольных геометрических фигур	-	-	-	-	-	
2.5.2.2.98.	Набор для уборки с тележкой	+	-	-	-		-
2.5.2.2.99.	Набор для экспериментирования с песком	+	-	-	-	-	
2.5.2.2.100.	Набор знаков дорожного движения	+	-	+	-		+
2.5.2.2.101.	Набор игрушек для игры с песком	+	-	-	-	+	
2.5.2.2.102.	Набор из двух зеркал для опытов с симметрией, для	-	+	-	-	-	



	исследования отражательного эффекта						
2.5.2.2.103.	Набор из мягкого пластика для плоскостного конструирования	-	+	-	-	-	
2.5.2.2.104.	Набор картинок для группировки и обобщения – комплект	+	-	-	-	-	
2.5.2.2.105.	Набор карточек с изображением предмета и названием	+	-	-	-	+	
2.5.2.2.106.	Набор карточек-цифр (от 1 до 10) с замковыми креплениями	+	-	-	-	-	
2.5.2.2.107.	Набор кубиков с буквами	+	-	-	-	-	
2.5.2.2.108.	Набор кубиков с цифрами и числовыми фигурами	+	-	-	-	-	
2.5.2.2.109.	Набор кукольной одежды – комплект	+	-	-	-	+	
2.5.2.2.110.	Набор кукольных постельных принадлежностей	+	-	-	-	+	
2.5.2.2.111.	Набор кухонной посуды для игры с куклой	+	-	+	+	+	
2.5.2.2.112.	Набор мебели для кукол	+	-	-	-	-	
2.5.2.2.113.	Набор медицинских принадлежностей	+	-	-	-	+	
2.5.2.2.114.	Набор муляжей овощей и фруктов	+	-	+	-	+	
2.5.2.2.115.	Набор мягких модулей	-	+	--	--		
2.5.2.2.116.	Набор мячей (разного размера, резина)	-	+	--	-	-	
2.5.2.2.117.	Набор объемных вкладышей по принципу матрешки	+	-	-	-	+	
2.5.2.2.118.	Набор объемных тел для группировки и сериации (цвет, форма, величина)	+	-	-	-	-	
2.5.2.2.119.	Набор объемных цветных элементов трех размеров для балансировки	-	-	-	-	-	
2.5.2.2.120.	Набор пазлов – комплект	+	-	+	-	+	
2.5.2.2.121.	Набор пальчиковых кукол по сказкам – комплект	+	-	-	-	-	
2.5.2.2.122.	Набор парикмахера	+	-	+	+		+
2.5.2.2.123.	Набор парных картинок на соотнесение – комплект	+	-	--	-		+

2.5.2.2.124.	Набор парных картинок типа «лото» (той же тематики, в том числе с сопоставлением реалистических и условно-схематических изображений) – комплект	-	-	-	-	-	+
2.5.2.2.125.	Набор печаток	-	-	-	-	-	
2.5.2.2.126.	Набор плоскостных геометрических фигур для составления изображений по графическим образцам (из 4–6 элементов)	-	+	-	-	-	
2.5.2.2.127.	Набор предметных картинок для группировки поразным признакам (2–3) последовательно или одновременно – комплект	-	-	-	-	-	
2.5.2.2.128.	Набор принадлежностей для ухода за куклой	+	-	-	-	-	
2.5.2.2.129.	Набор пробирок большого размера из пластика	-	-	-	-	-	
2.5.2.2.130.	Набор продуктов для магазина	+	-	+	-	+	
2.5.2.2.131.	Набор протяженных объемных элементов с волнистой рабочей поверхностью и тактильными деталями	-	+	-	-	-	
2.5.2.2.132.	Набор разноцветных кеглей с мячом	-	+	+	-	+	
2.5.2.2.133.	Набор разноцветных палочек с оттенками (по 5–7 палочек каждого цвета)	+	-	-	-	-	
2.5.2.2.134.	Набор разрезных овощей и фруктов с ножом и разделочной доской	-	+	-	-	-	
2.5.2.2.135.	Набор репродукций картин о природе	+	-	-	-	-	-
2.5.2.2.136.	Набор репродукций картин русских художников – иллюстраций к художественным произведениям	+	-	-	-	-	-
2.5.2.2.137.	Набор русских шумовых инструментов (детский)	+	-	-	-	-	-

2.5.2.2.138.	Набор самолетов (мелкого размера)	-	+	-	-	-	
2.5.2.2.139.	Набор самолетов (среднего размера)	-	+	-	-	-	
2.5.2.2.140.	Набор солдатиков (мелкого размера)	-	+	-	-	-	
2.5.2.2.141.	Набор столовой посуды для игры с куклой	+	-	-	-	-	
2.5.2.2.142.	Набор таблиц и карточек с предметными и условно-схематическими изображениями для классификации по 2–3 признакам одновременно – комплект	-	-	-	-	-	
2.5.2.2.143.	Набор табличек и карточек для сравнения по 1–2 признакам (логические таблицы)	-	+	-	-	-	
2.5.2.2.144.	Набор увеличительных инструментов для наблюдения за объектами живой и неживой природы – комплект	-	-	-	-	-	
2.5.2.2.145.	Набор фигурок «Семья»	+	-	-	-		-
2.5.2.2.146.	Набор фигурок животных Африки, Америки, Австралии, Европы и Азии с реалистичными изображениями и пропорциями	-	-	+	-	+	
2.5.2.2.147.	Набор фигурок животных леса с реалистичными изображениями и пропорциями	-	-	+	--	+	
2.5.2.2.148.	Набор фигурок людей разных профессий	-	+	-	-		-
2.5.2.2.149.	Набор фигурок людей разных рас	-	-	-	-		-
2.5.2.2.150.	Набор фигурок людей с ограниченными возможностями	-	-	-	-		-
2.5.2.2.151.	Набор цветных кубиков (7 цветов с оттенками)	+	-	-	-	-	
2.5.2.2.152.	Набор чайной посуды	+	-	+	+	+	
2.5.2.2.153.	Наборы авторских игровых материалов	+	-	-	-	-	

2.5.2.2.154.	Наборы для мальчиков и девочек (машины, город, строительство, набор строительных пластин, животные, железная дорога, семья и т. п.)	+	-	-	-	+	
2.5.2.2.155.	Наборы для сериации по величине – бруски, цилиндры и т. п. (6–8 элементов каждого признака) - комплект	+	-	-	-	-	
2.5.2.2.156.	Наборы одежды для разной погоды для кукол-младенцев девочек и мальчиков - комплект	+	-	-	-	-	
2.5.2.2.157.	Наглядные пособия по традиционной национальной одежде - комплект	-	+	-	-		-
2.5.2.2.158.	Наглядные пособия символики России, в том числе государственной - комплект	+	-	+	-		+
2.5.2.2.159.	Напольные балансиры разного вида – комплект	-	-	-	-	-	
2.5.2.2.160.	Напольный конструктор деревянный цветной	-	-	-	-	-	
2.5.2.2.161.	Настенный планшет «Мы дежури́м» с набором карточек	-	+	+	-	+	
2.5.2.2.162.	Настенный планшет «Распорядок дня» с набором карточек	+	-	-	-	-	
2.5.2.2.163.	Настольно-печатные игры для средней группы– комплект	+	-	-	-	+	
2.5.2.2.164.	Настольный конструктор деревянный цветной с мелкими элементами	-	-	-	-	+	
2.5.2.2.165.	Обруч (малого диаметра)	-	+	+	-	-	
2.5.2.2.166.	Обруч плоский	-	-	-	-	-	
2.5.2.2.167.	Объемная игра-головоломка на комбинаторику из кубиков, объединённых по 3 или 4 в неразъемные конфигурации	+	-	-	-	-	
2.5.2.2.168.	Озвученный сортировщик с организацией различных действий ребенка	-	+	-	-	-	

2.5.2.2.169.	Перчаточные куклы – комплект	+	-	-	-	+	
2.5.2.2.170.	Пирамида деревянная с квадратными или прямоугольными элементами	+	-	-	-	-	
2.5.2.2.171.	Планшет «Дни недели»	+	-	-	-	-	
2.5.2.2.172.	Планшет с передвижными цветными фишками для выполнения заданий с самопроверкой	-	-	-	-	-	
2.5.2.2.173.	Платформа с колышками и шнуром для воспроизведения форм	-	+	-	-	-	
2.5.2.2.174.	Подъемный кран (крупного размера)	-	+	+	-	-	
2.5.2.2.175.	Пожарная машина (среднего размера)	+	-	+	-	+	
2.5.2.2.176.	Постер (репродукция) произведений живописи и графики, также для знакомства с различными жанрами живописи – комплект	-	-	-	-	-	
2.5.2.2.177.	Приборы домашнего обихода – комплект	-	+	-	-	+	
2.5.2.2.178.	Развивающее панно	-	-	-	-	-	
2.5.2.2.179.	Разрезные (складные) кубики с сюжетными картинками (6–8 частей)	-	+	+	-	+	
2.5.2.2.180.	Разрезные контурные картинки (4–6 частей) – комплект	+	-	-	-	+	
2.5.2.2.181.	Разрезные предметные картинки, разделенные на 2–4 части (по вертикали и горизонтали) – комплект	-	+	-	-	+	
2.5.2.2.182.	Разрезные сюжетные картинки (6–8 частей)	-	+	-	-	+	
2.5.2.2.183.	Ракета (среднего размера)	-	-	+	-	-	
2.5.2.2.184.	Рамка-вкладыш с цветными (7 и более цветов с оттенками) составными формами (4–5 частей) – комплект	+	-	-	-	-	

2.5.2.2.185.	Расширенный комплект для конструирования с использованием блочного конструктива и электромеханических элементов (для дошкольного возраста)	-	+	-	-	-	
2.5.2.2.186.	Руль игровой	-	+	-	-	+	
2.5.2.2.187.	Ручные балансиры для развития ловкости и зрительно-моторной координации – комплект	-	+	-	-	-	
2.5.2.2.188.	Серии картинок (по 4–6) для установления последовательности событий - комплект	+	-	+	+	-	
2.5.2.2.189.	Серии картинок «Времена года» (сезонные явления и деятельность людей) – комплект	+	-	-	-	+	
2.5.2.2.190.	Серии картинок: времена года (пейзажи, жизнь животных, характерные виды работ и отдыха людей) - комплект	-	+	-	-	-	
2.5.2.2.191.	Скакалка детская	-	-	+	-	-	
2.5.2.2.192.	Скорая помощь (машина, среднего размера)	-	+	+	-	+	
2.5.2.2.193.	Стойка-равновеска (балансир)	-	+	-	-	-	
2.5.2.2.194.	Стол для ухода за куклой	-	+	-	-	+	
2.5.2.2.195.	Стол для экспериментирования с песком и водой	-	+	-	-	+	
2.5.2.2.196.	Строительно-эксплуатационный транспорт (пластмассовый) – комплект	-	+	-	-	+	
2.5.2.2.197.	Тележка-ящик (крупная)	-	-	-	-	-	
2.5.2.2.198.	Телескопический стаканчик с крышкой	-	+	-	-	-	
2.5.2.2.199.	Телефон игровой	-	+	+	--	+	
2.5.2.2.200.	Тренажер для формирования воздушной струи разной интенсивности для развития речи	-	+	-	-	-	
2.5.2.2.201.	Тренажеры с различной конфигурацией линий в виде желобков для подготовки руки	-	+	-	-	-	

	к письму - комплект						
2.5.2.2.202.	Увеличительная шкатулка	-	+	-	-	-	
2.5.2.2.203.	УМК для развития естественнонаучного образования детей с комплектом занятий, игр, дидактических и наглядных пособий	+	-	-	-	-	
2.5.2.2.204.	УМК для развития инженерно-технического образования детей с комплектом занятий, игр, дидактических и наглядных пособий	+	-	-	-	-	
2.5.2.2.205.	УМК для формирования элементарных математических представлений и развития математических компетенций, в том числе с основами робототехники и алгоритмизации, включающий комплекс сценариев занятий, дидактических и наглядных пособий	+	-	-	-	-	
2.5.2.2.206.	Фигурки домашних животных с реалистичными изображениями и пропорциями – комплект	-	+	+	-	+	
2.5.2.2.207.	«Холодильник» (соразмерный росту ребенка)	+	-	-	-	-	
2.5.2.2.208.	Цифровые записи с видеофильмами с народными песнями и плясками	+	-	-	-	-	
2.5.2.2.209.	Часы игровые	+	-	-	-	-	
2.5.2.2.210.	Часы с круглым циферблатом и стрелками игровые	-	-	-	-	-	
2.5.2.2.211.	Чековая касса игровая	-	-	-	-	+	
2.5.2.2.212.	Шахматы	-	-	-	-	-	
2.5.2.2.213.	Шашки	-	+	+	-	-	
2.5.2.2.214.	Ширма для кукольного театра, трансформируемая	+	-	+	+	+	
2.5.2.2.215.	Шнуровка различного уровня сложности – комплект	-	-	+	-	+	
2.5.2.2.216.	Штурвал игровой	-	-	-	-	-	

2.5.2.2.217.	Безопасные ножницы	+	-	+	-	-	
2.5.2.2.218.	Бумага для акварели	+	-	-	-		
2.5.2.2.219.	Бумага для рисования	+	-	+	-	+	
2.5.2.2.220.	Бумага разного цвета и формата	+	-	+	-	-	
2.5.2.2.221.	Ватман А1 для составления совместных композиций	+	-	-	-	-	
2.5.2.2.222.	Доска для работы с пластилином	+	-	+	--	+	
2.5.2.2.223.	Карандаши цветные (12 цветов)	+	-	+	--	+	
2.5.2.2.224.	Кисточка № 5	+	-	+	--	+	
2.5.2.2.225.	Кисточка № 7	+	-	-	--	+	
2.5.2.2.226.	Кисточка № 8	+	-	-	-	+	
2.5.2.2.227.	Кисточка белка № 3	+	-	+	-	+	
2.5.2.2.228.	Кисточка щетинная	+	-	+	--	+	
2.5.2.2.229.	Клей	+	-	-	-	+	
2.5.2.2.230.	Комплект детских штампов и печатей	+	-	--	-	-	
2.5.2.2.231.	Краски акварельные 12 цветов	+	-	+	-	+	
2.5.2.2.232.	Краски гуашь 12 цветов	+	-	+	-	+	
2.5.2.2.233.	Мелки восковые	+	-	+	-	+	
2.5.2.2.234.	Мелки масляные	+	-	-	-	-	
2.5.2.2.235.	Мелки пастель	+	-	-	-	-	
2.5.2.2.236.	Набор фломастеров	+	-	-	-	-	
2.5.2.2.237.	Палитра	+	-	+	-	+	
2.5.2.2.238.	Пластилин, не липнущий к рукам	+	-	+		-	
2.5.2.2.239.	Поднос детский для раздаточных материалов	+	-	+	-	-	
2.5.2.2.240.	Стаканчики (баночки) пластмассовые	+	-	+	-	+	
2.5.2.2.241.	Точилка для карандашей	+	-	+	-	+	
2.5.2.2.242.	Трафареты для рисования	+	-	-	-	+	
2.5.2.2.243.	Фартук детский	+	-	-	-	-	
2.5.2.2.244.	Воздушные шары	+		-	-	-	
2.5.3.	<i>Рабочее место воспитателя</i>						
2.5.3.1.	Интерактивная панель	-	+	-	-	-	
2.5.3.2.	Компьютер педагога периферией/Ноутбук (лицензионное программное)	+	-	+	-	-	



	обеспечение, программное обеспечение)						
2.5.3.3.	Кресло педагога	+	-	-	-	+	
2.5.3.4.	Многофункциональное устройство/принтер	+	-	-	-	-	
2.5.3.5.	Стол педагога	+	-	+	-	+	
2.5.3.6.	Шкаф для одежды	+	-	+	-	+	
2.5.4.	<i>Спальня</i>						
2.5.4.1.	Кровать	+	-	+	-	+	
2.5.4.2.	Постельное белье (наволочка, простынь, пододеяльник)	+	-	+	-	+	
2.5.4.3.	Постельные принадлежности (матрас, два на матрасника, подушка, одеяло)	+	-	+	-	+	
2.5.5.	<i>Туалетная комната</i>						
2.5.5.1.	Емкости для хранения и разведения дезинфицирующих средств, уборочный инвентарь, ерши для обработки горшков, емкости для обработки игрушек, емкости для обработки расчесок, термометры для воды	+	-	+	-	+	
2.5.5.2.	Полотенце для ног	+	-	-	-	-	
2.5.5.3.	Полотенце для рук	+	-	+	-	+	
2.5.5.4.	Шкафчики для полотенец с индивидуальными ячейками	+	-	+	-	+	
<b>2.6. Группа старшего дошкольного возраста (5–6 лет)</b>		<b>№ 10 «Колокольчики»</b>		<b>№ 11 «Ромашки»</b>		<b>№ 12 «Пчёлки»</b>	
		Инвариантная часть	Вариативная часть	Инвариантная часть	Вариативная часть	Инвариантная часть	Вариативная часть
2.6.1.	<i>Раздевальная</i>						
2.6.1.1.	Зеркало травмобезопасное	-		+	-	+	+
2.6.1.2.	Комплект для проведения спортивных мероприятий	-		+	-	+	+
2.6.1.3.	Набор для организации спортивных игр (лыжи, самокат, беговелы, мячи, кегли, хоккейные клюшки и т.п.)	-		-	-	-	-

2.6.1.4.	Набор для подвижных игр и игр с песком - комплект	-		-	-	-	-
2.6.1.5.	Система хранения вещей обучающихся со скамьей в комплекте	+		-	-	+	+
2.6.1.6.	Система хранения и сушки вещей обучающихся	+		+	+	+	+
2.6.1.7.	Стеллаж для хранения игр и оборудования	-		+	-	+	+
2.6.1.8.	Стенд информационный	-		+	-	+	+
2.6.2.	<i>Игровая для группы старшего дошкольного возраста (5–6 лет)</i>						
2.6.2.1.	<i>Специализированная мебель и системы хранения</i>						
2.6.2.1.1.	Доска магнитно-маркерная	+		+	+	+	+
2.6.2.1.2.	Мягконабивные модули, комплект	-		-	-	-	-
2.6.2.1.3.	Система хранения конструкторов	+		+	+	+	+
2.6.2.1.4.	Стеллажи для хранения игр	+		+	-	+	+
2.6.2.1.5.	Стол модульный, регулируемый по высоте	+		+	-	+	+
2.6.2.1.6.	Стул, регулируемый по высоте	+		+	-	+	+
2.6.2.2.	<i>Игры и игрушки</i>						
2.6.2.2.1.	Автомобили (крупного размера)	-		+	+	+	+
2.6.2.2.2.	Автомобили (различной тематики, среднего и маленького размера)	+		+	-	+	+
2.6.2.2.3.	Акваскоп	-		-	-	-	-
2.6.2.2.4.	Альбомы по живописи и графике	-		-	-	-	-
2.6.2.2.5.	Балансиры разного типа - комплект	-		-	-	-	-
2.6.2.2.6.	Бинокль/подзорная труба	-		-	-	-	-
2.6.2.2.7.	Бирюльки			-	-	-	-
2.6.2.2.8.	Большой детский атлас	+		-	-	-	-
2.6.2.2.9.	Большой настольный конструктор деревянный с неокрашенными и цветными элементами	+		+	+	+	+
2.6.2.2.10.	Весы детские - комплект	-		+	+	-	-
2.6.2.2.11.	Ветряная мельница (модель)	-		-	-	-	-
2.6.2.2.12.	Витрина /Лестница для работ по лепке	-		-	-	-	+

2.6.2.2.13.	Гимнастическая палка	+		-	-	+	+
2.6.2.2.14.	Головоломки-лабиринты	+		-	-	+	+
2.6.2.2.15.	Головоломки-лабиринты (прозрачные, с шариком) – комплект	-		-	-	-	-
2.6.2.2.16.	Графические головоломки (лабиринты, схемы маршрутов персонажей и т. п.) в виде отдельных бланков, буклетов, настольно-печатных игр – комплект	+		-	-	+	+
2.6.2.2.17.	Детский атлас (крупного формата)	-		-	-	-	-
2.6.2.2.18.	Детский набор музыкальных инструментов	+		+	+	+	+
2.6.2.2.19.	Дидактическая доска с панелями – комплект	-		+	+	-	-
2.6.2.2.20.	Домино логическое	+		+	-	+	+
2.6.2.2.21.	Домино с изображениями по различным темам, включая тактильное – комплект	+		+	-	+	+
2.6.2.2.22.	Звери и птицы объемные и плоскостные (из разного материала, мелкого размера) – комплект	+		+	-	-	+
2.6.2.2.23.	Игра для тренировки памяти с планшетом и набором рабочих карт	+		-	-	-	-
2.6.2.2.24.	Игра на составление логических цепочек произвольной длины	+		-	-	-	-
2.6.2.2.25.	Игра-набор «Городки»	+		+	-	-	-
2.6.2.2.26.	Игровой комплект для изучения основ электричества	-		-	-	-	-
2.6.2.2.27.	Игрушки-головоломки (сборно-разборные из 4–5 элементов) – комплект	+		-	-	+	+
2.6.2.2.28.	Игрушки-забавы с зависимостью эффекта от действия – комплект	-		+	-	-	-
2.6.2.2.29.	Игры на закрепления представлений об эмоциях, их распознавание и проявление в мимике – комплект	-		-	-	-	+
2.6.2.2.30.	Игры-головоломки объемные	-		-	-	-	-
2.6.2.2.31.	Изделия народных промыслов – комплект			-	-	-	-

2.6.2.2.32.	Интерактивный банкомат	-		-	-	-	-
2.6.2.2.33.	Календарь погоды настенный	+		+	-	+	+
2.6.2.2.34.	Книги детских писателей – комплект	+		-	-	+	+
2.6.2.2.35.	Коврик массажный	+		+	-	+	+
2.6.2.2.36.	Коврик со схематичным изображением населенного пункта, включая улицы с дорожными знаками и разметкой, строения, ландшафт «Дорожное движение»			-	-	-	-
2.6.2.2.37.	Коллекция бумаги	-		-	-	+	+
2.6.2.2.38.	Коллекция минералов	-		-	-	-	-
2.6.2.2.39.	Коллекция растений (гербарий)	-		-	-	-	-
2.6.2.2.40.	Коллекция семян и плодов	-		-	-	-	-
2.6.2.2.41.	Коллекция тканей	+		-	-	-	-
2.6.2.2.42.	Кольцеброс	+		-	-	+	+
2.6.2.2.43.	Коляска прогулочная (среднего размера)	+		+	+	-	+
2.6.2.2.44.	Коляска-люлька для кукол	+		+	+	+	+
2.6.2.2.45.	Комплект безопасных световых фильтров для изучения цветов спектра	-		-	-	-	-
2.6.2.2.46.	Комплект видеофильмов для детей дошкольного возраста	-		-	-	+	+
2.6.2.2.47.	Комплект для обучения основам алгоритмики, безэкранный программирования и робототехники (для дошкольного возраста)	-		-	-	-	-
2.6.2.2.48.	Комплект из стержней на единой основе и геометрических тел по форме и цвету	+		-	-	-	-
2.6.2.2.49.	Комплект конструкторов с соединением в различных плоскостях металлический	+		-	-	-	-
2.6.2.2.50.	Комплект конструкторов с шиповым быстросъемным креплением деталей настольный	-		-	-	-	-
2.6.2.2.51.	Комплект конструкторов шарнирных	-		-	-	-	-
2.6.2.2.52.	Комплект костюмов по	-		-	-	-	-

	профессиям						
2.6.2.2.53.	Комплект мячей-массажеров	-		-	-	-	-
2.6.2.2.54.	Комплект панелей с заданиями для формирования графомоторных навыков и подготовки руки к письму	-		-	-	-	-
2.6.2.2.55.	Комплект строительных деталей напольный с плоскостными элементами	-		-	-	+	+
2.6.2.2.56.	Комплект транспортных средств к напольному коврику «Дорожное движение»	+		-	-	+	+
2.6.2.2.57.	Комплект цифровых записей с русскими народными песнями для детей дошкольного возраста			-	-	-	+
2.6.2.2.58.	Комплект цифровых записей со звуками природы			-	-	+	+
2.6.2.2.59.	Конструктор магнитный – комплект	-		-	-	-	-
2.6.2.2.60.	Конструктор с соединением в различных плоскостях пластиковый настольный – комплект	-		-	-	+	+
2.6.2.2.61.	Конструкция из желобов, шариков и рычажного механизма для демонстрации понятий «один – много», «больше – меньше», действий сложение и вычитание в пределах 5-ти	+		-	-	-	-
2.6.2.2.62.	Коробочка с 2 сообщающимися отделениями и 10 шариками для наглядной демонстрации состава числа	-		-	-	-	-
2.6.2.2.63.	Куклы (крупного размера)	+		-	-	+	+
2.6.2.2.64.	Куклы (среднего размера)	+		+	+	+	+
2.6.2.2.65.	Куклы-младенцы разных рас, с аксессуарами	-		-	-	-	-
2.6.2.2.66.	Кукольная кровать	+		+	+	+	+
2.6.2.2.67.	Кукольный дом с мебелью (дерево) – комплект	+		-	-	-	-
2.6.2.2.68.	Лейка пластмассовая детская	+		+	+	+	+

2.6.2.2.69.	Летающая тарелка	-		-	-	-	-
2.6.2.2.70.	Лук со стрелами-присосками	-		-	-	-	-
2.6.2.2.71.	Магнитная доска настенная	+		+	+	+	+
2.6.2.2.72.	Магнитные лабиринты с треками различной конфигурации, включая парные зеркально отраженные, для развития зрительно-моторной координации и межполушарного взаимодействия – комплект	-		-	-	-	-
2.6.2.2.73.	Массажный диск для формирования правильной осанки	-		-	-	-	-
2.6.2.2.74.	Матрешка десятикукольная			-	-	+	+
2.6.2.2.75.	Механическая заводная игрушка разных тематик	-		-	-	-	-
2.6.2.2.76.	Мешочки для метания и упражнений на балансировку – комплект	-		+	-	+	+
2.6.2.2.77.	Мозаика разной степени сложности - комплект	-		+	+	-	-
2.6.2.2.78.	Мозаики напольная и настольная с плоскостными элементами различных геометрических форм - комплект	-		-	-	-	-
2.6.2.2.79.	Мольберт двухсторонний	+		+	+	-	-
2.6.2.2.80.	Музыкальные цифровые записи для детей дошкольного возраста	+		-	-	+	+
2.6.2.2.81.	Мягкая «кочка» с массажной поверхностью	-		-	-	-	-
2.6.2.2.82.	Мяч для игры в помещении, с резиновым шнуром	-		-	-	-	-
2.6.2.2.83.	Мяч футбольный	-		-	-	-	-
2.6.2.2.84.	Набор «Мини-гольф»	-		-	-	-	-
2.6.2.2.85.	Набор «Аэродром» (трансформируемый)	-		-	-	-	-
2.6.2.2.86.	Набор «Бензозаправочная станция – гараж» (для мелких автомобилей)	-		-	-	-	-

2.6.2.2.87.	Набор «Железная дорога»	-		-	-	-	-
2.6.2.2.88.	Набор «Мастерская»	+		+	+	+	+
2.6.2.2.89.	Набор «Парковка» (многоуровневая)	-		+	-	-	-
2.6.2.2.90.	Набор атрибутов для сюжетно-ролевых игр	+		+	+	+	+
2.6.2.2.91.	Набор бусин для нанизывания и классификации по разным признакам	+		-	-	-	-
2.6.2.2.92.	Набор военной техники (мелкого размера)	+		-	-	+	+
2.6.2.2.93.	Набор деревянных игрушек-забав	-		-	-	-	-
2.6.2.2.94.	Набор детских музыкальных инструментов	+		+	+	+	+
2.6.2.2.95.	Набор для завинчивания элементов разных форм, размеров и цветов	+		+	+	-	-
2.6.2.2.96.	Набор для наблюдений и экспериментирования с природными объектами (с методическим пособием для воспитателя)	-		-	-	+	+
2.6.2.2.97.	Набор для наглядной демонстрации числовой шкалы, математического действия умножение, понятия «равенство», действия рычажных весов, сравнения масс	-		-	-	-	-
2.6.2.2.98.	Набор для составления узоров по схемам	+		-	-	-	-
2.6.2.2.99.	Набор знаков дорожного движения	+		-	-	+	+
2.6.2.2.100.	Набор игрушек для игры с песком	+		+	+	+	+
2.6.2.2.101.	Набор из геометрических тел и карточек с изображениями их проекций в трех плоскостях	+		+	+	-	-
2.6.2.2.102.	Набор из двух зеркал для опытов с симметрией, для исследования отражательного эффекта	-		-	-	-	-
2.6.2.2.103.	Набор из двухсторонних	-		-	-	-	-

	панелей для обучения письму						
2.6.2.2.104.	Набор из мягкого пластика для плоскостного конструирования	-		-	-	-	-
2.6.2.2.105.	Набор из пяти русских шумовых инструментов (детский)			-	-	-	-
2.6.2.2.106.	Набор из рычажных весов с объемными чашами и комплектом гирь и разновесов для измерения и сравнения масс и объемов	-		-	-	-	-
2.6.2.2.107.	Набор картинок для классификации	+		+	-	-	-
2.6.2.2.108.	Набор карточек по народному ремесленному делу			-	-	-	-
2.6.2.2.109.	Набор карточек с изображением знаков дорожного движения	+		-	-	-	-
2.6.2.2.110.	Набор карточек с изображением предмета и названием	+		+	+	-	-
2.6.2.2.111.	Набор карточек с ячейками для составления простых арифметических задач	-		+	+	-	-
2.6.2.2.112.	Набор карточек-цифр (от 1 до 10) с замковыми креплениями	-		-	-	-	-
2.6.2.2.113.	Набор кораблей и лодок (водный транспорт)	-		-	-	+	+
2.6.2.2.114.	Набор кубиков с буквами	-		+	+	+	+
2.6.2.2.115.	Набор кубиков с цифрами и числовыми фигурами	-		-	-	-	-
2.6.2.2.116.	Набор кукольных постельных принадлежностей	+		+	+	+	+
2.6.2.2.117.	Набор кухонной посуды для игры с куклой	+		+	+	+	+
2.6.2.2.118.	Набор мебели для кукол	+		+	+	-	-
2.6.2.2.119.	Набор медицинских принадлежностей	+		+	+	+	+
2.6.2.2.120.	Набор муляжей овощей и фруктов	+		+	+	+	+
2.6.2.2.121.	Набор мягких модулей	+		-	-	-	-
2.6.2.2.122.	Набор мячей (разного размера, резина)	-		-	-	-	-



2.6.2.2.123.	Набор объемных вкладышей по принципу матрешки	+		+	+	+	+
2.6.2.2.124.	Набор объемных тел для группировки и сериации (цвет, форма, величина)	+		+	+	-	-
2.6.2.2.125.	Набор парикмахера	+		+	+	+	+
2.6.2.2.126.	Набор парных картинок на соотнесение (сравнение): найди отличия, ошибки (смысловые) комплект	+		+	-	-	-
2.6.2.2.127.	Набор печаток	-		-	-	-	-
2.6.2.2.128.	Набор полых геометрических тел для сравнения объемов и изучения зависимости объема от формы тела	-		-	-	-	-
2.6.2.2.129.	Набор принадлежностей для наблюдения за насекомыми и мелкими объектами	+		-	-	-	-
2.6.2.2.130.	Набор принадлежностей для ухода за куклой	+		+	+	-	-
2.6.2.2.131.	Набор пробирок большого размера из пластика	-		-	-	-	-
2.6.2.2.132.	Набор проволочных головоломок	+		-	-	-	-
2.6.2.2.133.	Набор продуктов для магазина	+		+	+	+	+
2.6.2.2.134.	Набор протяженных объемных элементов с волнистой рабочей поверхностью и тактильными деталями	-		-	-	-	-
2.6.2.2.135.	Набор разноцветных кеглей с мячом	+		+	+	+	+
2.6.2.2.136.	Набор разрезных овощей и фруктов с ножом и разделочной доской	+		+	+	-	-
2.6.2.2.137.	Набор репродукций картин великих сражений	-		-	-	-	-
2.6.2.2.138.	Набор репродукций картин о природе	-		-	-	-	-
2.6.2.2.139.	Набор репродукций картин русских художников – иллюстраций к художественным произведениям	-		-	-	-	-
2.6.2.2.140.	Набор самолетов (мелкого	-		-	-	-	-

	размера)						
2.6.2.2.141.	Набор самолетов (среднего размера)	-		-	-	-	-
2.6.2.2.142.	Набор солдатиков (мелкого размера)	-		-	-	-	-
2.6.2.2.143.	Набор специальных карандашей к набору двухсторонних панелей для обучения письму	-		-	-	-	-
2.6.2.2.144.	Набор столовой посуды для игры с куклой	+		+	+	+	+
2.6.2.2.145.	Набор счетного материала в виде соединяющихся между собой цветных фигур	-		+	+	-	-
2.6.2.2.146.	Набор таблиц и карточек с предметными и условно-схематическими изображениями для классификации по 2–3 признакам одновременно – комплект	-		-	-	-	-
2.6.2.2.147.	Набор фантастических персонажей	-		-	-	-	-
2.6.2.2.148.	Набор фигурок «Семья»	-		+	-	-	-
2.6.2.2.149.	Набор фигурок животных Африки, Америки, Австралии, Европы и Азии с реалистичными изображениями и пропорциями	-		-	-	-	-
2.6.2.2.150.	Набор фигурок животных леса с реалистичными изображениями и пропорциями	-		+	+	-	-
2.6.2.2.151.	Набор фигурок людей разных профессий	-		-	-	-	-
2.6.2.2.152.	Набор фигурок людей разных рас	-		-	-	-	-
2.6.2.2.153.	Набор фигурок людей с ограниченными возможностями	-		-	-	-	-
2.6.2.2.154.	Набор фигурок насекомых с реалистичными изображениями и пропорциями	-		-	-	+	+
2.6.2.2.155.	Набор чайной посуды	+		+	+	-	-
2.6.2.2.156.	Набор: доска магнитная настольная с комплектом цифр, знаков, букв и	+		+	+	-	-

	геометрических фигур						
2.6.2.2.157.	Наборы авторских игровых материалов	+		-	-	-	-
2.6.2.2.158.	Наборы брусков, цилиндров и пр. для сериации по величине (по 1–2 признакам – длине, ширине, высоте, толщине) из 7–10 элементов	-		-	-	-	-
2.6.2.2.159.	Наборы для мальчиков и девочек (машины, город, строительство, набор строительных пластин, животные, железная дорога, семья и т. п.)	-		+	+	+	+
2.6.2.2.160.	Наборы карточек с изображением количества предметов (от 1 до 10) и соответствующих цифр	+		-	-	-	-
2.6.2.2.161.	Наборы кукольной одежды – комплект	+		+	+	-	-
2.6.2.2.162.	Наборы лото по различным тематикам, включая тему «последовательные числа» - комплект	+		+	-	+	+
2.6.2.2.163.	Наборы моделей: деление на части	+		-	-	-	-
2.6.2.2.164.	Наборы пазлов – комплект	+		+	+	+	+
2.6.2.2.165.	Наборы пальчиковых кукол по сказкам – комплект	+		+	+	+	+
2.6.2.2.166.	Наборы продуктов, хлеба, выпечки, овощей, фруктов для сюжетных игр – комплект	+		+	+	+	+
2.6.2.2.167.	Наглядные пособия по достопримечательностям столицы России Москвы, городов и сёл малой родины - комплект	+		+	+	+	+
2.6.2.2.168.	Наглядные пособия по традиционной национальной одежде – комплект			+	+	-	+
2.6.2.2.169.	Наглядные пособия символики России, в том числе государственной - комплект	+		+	+	+	+

2.6.2.2.170.	Настенный планшет «Мы дежури́м» с набором карточек	+		+	+	+	+
2.6.2.2.171.	Настенный планшет «Распорядок дня» с набором карточек	+		+	+	-	-
2.6.2.2.172.	Настольно-печатные игры для старшей группы – комплект	+		+	+	+	+
2.6.2.2.173.	Настольный конструктор деревянный цветной с мелкими элементами	-		+	+	+	+
2.6.2.2.174.	Настольный футбол или хоккей	-		-	-	-	-
2.6.2.2.175.	Обруч (малого диаметра)	+		-	-	+	+
2.6.2.2.176.	Объемная игра-головоломка на комбинаторику изкубиков, объединенных по 3 или 4 в неразъемные конфигурации	+		-	-	-	-
2.6.2.2.177.	Перчаточные куклы – комплект	+		+	-	+	+
2.6.2.2.178.	Пирамида деревянная с квадратными или прямоугольными элементами	-		+	+	-	-
2.6.2.2.179.	Планшет с передвижными цветными фишками для выполнения заданий с самопроверкой	-		-	-	-	-
2.6.2.2.180.	Подъемный кран (крупного размера)	-		-	-	-	-
2.6.2.2.181.	Постер (репродукция) произведений живописи и графики, также для знакомства с различными жанрами живописи – комплект	-		-	-	-	-
2.6.2.2.182.	Приборы домашнего обихода – комплект	+		+	+	-	-
2.6.2.2.183.	Принадлежности для работы на участке (тачка, лопата штыковая, лопата совковая, грабли веерные, метла, ведро, совок) – комплект	+		-	-	+	+
2.6.2.2.184.	Программно-методический комплекс для обучения детей дошкольного	+		+	+	-	-
	ВОЗ						

	раста естественно-научным дисциплинам						
2.6.2.2.185.	Развивающее панно	-		-	-	-	-
2.6.2.2.186.	Разрезные предметные картинки, разделенные на 2–4 части (по вертикали и горизонтали) – комплект	+		+	+	+	+
2.6.2.2.187.	Разрезные сюжетные картинки (8–16 частей), разделенные прямыми и изогнутыми линиями комплект	+		+	+	-	-
2.6.2.2.188.	Ракета (среднего размера)	-		-	-	-	-
2.6.2.2.189.	Рамки и вкладыши тематические – комплект	+		-	-	+	+
2.6.2.2.191.	Расширенный комплект для конструирования с использованием блочного конструктива и электромеханических элементов (для дошкольного возраста)	-		+	-	-	-
2.6.2.2.192.	Руль игровой	+		+	+	+	+
2.6.2.2.193.	Ручные тренажеры для развития ловкости и зрительно-моторной координации – комплект	-		-	-	-	-
2.6.2.2.194.	Серии картинок (до 6–9) для установления последовательности событий (сказочные и реалистические истории, юмористические ситуации) - комплект	+		-	-	-	-
2.6.2.2.195.	Серии картинок: времена года (пейзажи, жизнь животных, характерные виды работ и отдыха людей) -комплект	+		+	+	+	+
2.6.2.2.196.	Скакалка детская	-		+	+	-	-
2.6.2.2.197.	Скорая помощь (машина, среднего размера)	-		+	+	-	-
2.6.2.2.198.	Стержни с насадками (для построения числового ряда)	+		-	-	-	-
2.6.2.2.199.	Стол для экспериментирования с песком и водой	-		-	-	-	-
2.6.2.2.200.	Сюжетные картинки с разной тематикой, крупного и	+		-	-	+	+

	мелкого формата – комплект						
2.6.2.2.201.	Танграм	+		+	+	-	-
2.6.2.2.202.	Тележка-ящик (крупная)	+		+	+	+	+
2.6.2.2.203.	Телескопический стаканчик с крышкой	+		-	-	-	-
2.6.2.2.204.	Телефон игровой	+		+	+	-	-
2.6.2.2.205.	Тренажер для формирования воздушной струи разной интенсивности для развития речи	-		-	-	-	-
2.6.2.2.206.	Тренажеры с различной конфигурацией линий в виде желобков для подготовки руки к письму - комплект	+		-	-	-	-
2.6.2.2.207.	Увеличительная шкатулка	-		-	-	-	-
2.6.2.2.208.	УМК для развития естественнонаучного образования детей с комплектом занятий, игр, дидактических и наглядных пособий	-		-	-	+	+
2.6.2.2.209.	УМК для развития инженерно-технического образования детей с комплектом занятий, игр, дидактических и наглядных пособий	-		-	-	-	-
2.6.2.2.210.	УМК для развития речи и изучения основ грамоты с комплексом сценариев занятий и дидактических и наглядных пособий	+		-	-	+	+
2.6.2.2.211.	УМК для формирования навыков и компетенций по финансовой грамотности с комплексом игр и дидактических и наглядных пособий в том числе	-		-	-	-	-
2.6.2.2.212.	УМК для формирования элементарных математических представлений и развития математических компетенций,	+		-	-	+	+

	В том числе с основами робототехники и алгоритмизации, включающий комплекс сценариев занятий, дидактических и наглядных пособий						
2.6.2.2.213.	Установка для наблюдения за насекомыми	-		-	-	-	-
2.6.2.2.214.	Фигурки домашних животных с реалистичными изображением и пропорциями – комплект	-		+	+	+	+
2.6.2.2.215.	Физическая карта мира (полушарий)	-		-	-	-	-
2.6.2.2.216.	Хоккейный набор	-		-	-	-	-
2.6.2.2.217.	Цифровая лаборатория для исследования окружающего мира и обучения детей естественно-научным дисциплинам	-		-	-	-	-
2.6.2.2.218.	Цифровые записи с видеофильмами с народными песнями и плясками	-		-	-	+	+
2.6.2.2.219.	Часы игровые	+		-	-	-	-
2.6.2.2.220.	Часы магнитные демонстрационные	-		-	-	-	-
2.6.2.2.221.	Чашка Петри	-		-	-	-	-
2.6.2.2.222.	Чековая касса игровая	-		+	+	-	-
2.6.2.2.223.	Числовой балансир (на состав числа из двух меньших чисел)	-		-	-	-	-
2.6.2.2.224.	Шахматы	-		-	-	-	-
2.6.2.2.225.	Шашки	+		+	+	-	-
2.6.2.2.226.	Ширма для кукольного театра, трансформируемая	-		-	-	-	-
2.6.2.2.227.	Шнуровка различного уровня сложности – комплект	-		-	-	+	+
2.6.2.2.228.	Безопасные ножницы	+		+	+	+	+
2.6.2.2.229.	Бумага для акварели	+		+	+	+	+
2.6.2.2.230.	Бумага для рисования	+		+	+	+	+
2.6.2.2.231.	Бумага разного цвета и формата	+		+	+	+	+
2.6.2.2.232.	Ватман А1 для составления	-		-	-	+	+

	совместных композиций						
2.6.2.2.233.	Доска для работы с пластилином	+		+	+	+	+
2.6.2.2.234.	Карандаши цветные (24 цвета)	-		+	+	+	+
2.6.2.2.235.	Кисточка № 5	+		+	+	+	+
2.6.2.2.236.	Кисточка № 7	-		+	+	-	-
2.6.2.2.237.	Кисточка № 8	+		+	+	+	+
2.6.2.2.238.	Кисточка белка № 3	+		+	+	+	+
2.6.2.2.239.	Кисточка щетинная	+		-	-	+	+
2.6.2.2.240.	Клей	+		+	+	+	+
2.6.2.2.241.	Комплект детских штампов и печатей	-		-	-	-	-
2.6.2.2.242.	Краски акварельные 12 цветов	+		+	+	+	+
2.6.2.2.243.	Краски гуашь 12 цветов	+		+	+	+	+
2.6.2.2.244.	Мелки восковые	+		+	+	+	+
2.6.2.2.245.	Мелки масляные	-		-	-	-	-
2.6.2.2.246.	Мелки пастель	-		+	+	-	-
2.6.2.2.247.	Набор фломастеров	-		-	-	+	+
2.6.2.2.248.	Палитра	+		+	+	+	+
2.6.2.2.249.	Пластилин, не липнущий к рукам	+		+	+	+	+
2.6.2.2.250.	Поднос детский для раздаточных материалов	-		+	+	-	-
2.6.2.2.251.	Стаканчики (баночки) пластмассовые	+		+	+	+	+
2.6.2.2.252.	Точилка для карандашей	+		+	+	+	+
2.6.2.2.253.	Трафареты для рисования	+		+	+	-	-
2.6.2.2.254.	Фартук детский	+		+	+	+	+
2.6.2.2.255.	Воздушные шары	-		-	-	-	-
2.6.3.	<i>Рабочее место воспитателя</i>						
2.6.3.1.	Интерактивная панель	-		-	-	-	-
2.6.3.2.	Компьютер педагога с периферией/Ноутбук (лицензионное программное обеспечение, программное обеспечение)	+		+	+	+	+
2.6.3.3.	Кресло педагога	+		+	+	-	-
2.6.3.4.	Многофункциональное устройство/принтер	-		-	-	-	-
2.6.3.5.	Стол педагога	+		+	+	+	+
2.6.3.6.	Шкаф для одежды	+		+	+	+	+



2.6.4.	<i>Спальня</i>						
2.6.4.1.	Кровать	+		+	+	+	+
2.6.4.2.	Постельное белье (наволочка, простынь, пододеяльник)	+		+	+	+	+
2.6.4.3.	Постельные принадлежности (матрас, два наматрасника, подушка, одеяло)	+		+	+	+	+
2.6.5.	<i>Туалетная комната</i>						
2.6.5.1.	Емкости для хранения и разведения дезинфицирующих средств, уборочный инвентарь, ерши для обработки горшков, емкости для обработки игрушек, емкости для обработки расчесок, термометры для воды	+		+	+	+	+
2.6.5.2.	Полотенце для ног	-		-	-	-	-
2.6.5.3.	Полотенце для рук	+		+	+	+	+
2.6.5.4.	Шкафчики для полотенец с индивидуальными ячейками	+		+	+	+	+
<b>2.7.2. Игровая для группы старшего дошкольного возраста (6-7 лет)</b>		<b>№ 7 «Подсолнушки»</b>		<b>№ 8 «Одуванчики»</b>		<b>№ 9 «Светлячки»</b>	
		Инвариантная часть	Вариативная часть	Инвариантная часть	Вариативная часть	Инвариантная часть	Вариативная часть
2.7.2.1.	<i>Специализированная мебель и системы хранения</i>						
2.7.2.1.1.	Доска магнитно-маркерная	+	+	+	+	+	+
2.7.2.1.2.	Мягконабивные модули, комплект	+	+	-	-	-	-
2.7.2.1.3.	Система хранения конструкторов	+	+	+	+	+	+
2.7.2.1.4.	Стеллажи для хранения игр	+	+	+	+	+	+
2.7.2.1.5.	Стол модульный, регулируемый по высоте	+	+	+	+	+	+
2.7.2.1.6.	Стул, регулируемый по высоте	+	+	+	+	+	+
2.7.2.2.	<i>Игры и игрушки</i>						
2.7.2.2.1.	Автомобили (крупного размера)	+	+	+	+	+	+
2.7.2.2.2.	Автомобили (различной тематики, среднего и	+	+	+	+	+	+

	маленького размера)						
2.7.2.2.3.	Акваскоп	-	-	-	-	-	-
2.7.2.2.4.	Альбомы по живописи и графике	+	-	-	-	-	-
2.7.2.2.5.	Балансиры разного типа - комплект	+	+	-	-	-	-
2.7.2.2.6.	Бинокль/Подзорная труба	+	+	-	-	-	-
2.7.2.2.7.	Бирюльки	+	-	-	-	-	-
2.7.2.2.8.	Большой детский атлас	+	-	-	-	-	-
2.7.2.2.9.	Большой настольный конструктор деревянный с неокрашенными и цветными элементами	+	+	-	-	-	-
2.7.2.2.10.	Весы детские	+	+	-	-	+	+
2.7.2.2.11.	Ветряная мельница (модель)	-	-	-	-	-	-
2.7.2.2.12.	Витрина /лестница для работ по лепке	+	-	-	-	-	-
2.7.2.2.13.	Гимнастическая палка	+	+	+	+	+	+
2.7.2.2.14.	Головоломки-лабиринты	+	+	+	+	+	+
2.7.2.2.15.	Графические головоломки (лабиринты, схемы маршрутов персонажей и т. п.) в виде отдельных бланков, буклетов, настольно-печатных игр - комплект	+	+	+	+	+	+
2.7.2.2.16.	Детский набор музыкальных инструментов	+	+	+	+	+	+
2.7.2.2.17.	Дидактическая доска с панелями – комплект	+	+	+	+	+	+
2.7.2.2.18.	Дидактические тематические наборы ламинированных панелей и карточек с заданиями с возможностью многократного выполнения заданий маркером – комплект	+	-	+	+	+	+
2.7.2.2.19.	Домино логическое	+	+	+	+	-	-
2.7.2.2.20.	Домино с изображениями по различным темам, включая тактильное – комплект	+	+	-	-	-	-
2.7.2.2.21.	Звери и птицы объемные и плоскостные (из разного материала, мелкого размера) – комплект	+	-	+	+	+	+

2.7.2.2.22.	Игра для тренировки памяти с планшетом и набором рабочих карт	+	-	-	-	-	-
2.7.2.2.23.	Игра на составление логических цепочек произвольной длины	+	-	+	+	-	-
2.7.2.2.24.	Игра-набор «Городки»	+	+	-	-	-	-
2.7.2.2.25.	Игровой комплект для изучения основ электричества	+	-	-	-	-	-
2.7.2.2.26.	Игрушки-забавы с зависимостью эффекта от действия – комплект	+	+	-	-	-	-
2.7.2.2.27.	Игры на воспроизведение расположения объектов в пространстве – комплект	+	-	+	+	+	+
2.7.2.2.28.	Игры на закрепления представлений об эмоциях, их распознавание и проявление в мимике – комплект	+	-	-	-	-	-
2.7.2.2.29.	Игры на изучение чувств – комплект	+	-	-	-	-	-
2.7.2.2.30.	Игры-головоломки объемные	+	-	-	-	-	-
2.7.2.2.31.	Изделия народных промыслов – комплект	+	+	-	-	+	-
2.7.2.2.32.	Интерактивный банкомат	+	-	-	-	-	-
2.7.2.2.33.	Календарь погоды настенный	+	+	+	+	+	+
2.7.2.2.34.	Кассовый аппарат для сюжетной игры	+	+	+	+	+	+
2.7.2.2.35.	Книги детских писателей – комплект	+	+	+	+	+	+
2.7.2.2.36.	Коврик массажный	+	+	+	+	+	+
2.7.2.2.37.	Коврик со схематичным изображением населенного пункта, включая улицы с дорожными знаками и разметкой, строения, ландшафт «Дорожное движение»	-	-	-	-	+	+
2.7.2.2.38.	Коллекция бумаги	+	+	+	+	+	+
2.7.2.2.39.	Коллекция минералов	+	-	-	-	-	-
2.7.2.2.40.	Коллекция растений (гербарий)	+	-	-	-	+	+
2.7.2.2.41.	Коллекция семян и плодов	+	-	-	-	-	-
2.7.2.2.42.	Коллекция тканей	+	-	-	-	-	-

2.7.2.2.43.	Кольцеброс настольный	+	+	+	+	-	-
2.7.2.2.44.	Коляска прогулочная (среднего размера)	+	+	+	+	+	+
2.7.2.2.45.	Коляска-люлька для кукол	+	+	+	+	+	+
2.7.2.2.46.	Комплект безопасных световых фильтров для изучения цветов спектра	+	-	-	-	-	-
2.7.2.2.47.	Комплект видеофильмов для детей дошкольного возраста	+	-	-	-	-	-
2.7.2.2.48.	Комплект для обучения основам алгоритмики, безэкранный программирования и робототехники (для дошкольного возраста)	+	-	-	-	-	-
2.7.2.2.49.	Комплект игровой мягкой мебели для подготовительной группы	+	+	-	-	-	-
2.7.2.2.50.	Комплект из стержней на единой основе геометрических тел по форме и цвету	+	-	-	-	-	-
2.7.2.2.51.	Комплект конструкторов с соединением в различных плоскостях металлических	+	-	-	-	-	-
2.7.2.2.52.	Комплект конструкторов с шиповым быстросъемным креплением деталей настольный	+	+	+	+	-	-
2.7.2.2.53.	Комплект конструкторов шарнирных	+	-	-	-	-	-
2.7.2.2.54.	Комплект костюмов по профессиям	+	+	+	+	+	+
2.7.2.2.55.	Комплект мячей-массажеров	+	+	-	-	-	-
2.7.2.2.56.	Комплект панелей с заданиями для формирования графомоторных навыков и подготовки руки к письму	+	-	-	-	-	-
2.7.2.2.57.	Комплект парных дощечек для ощупывания и счета с объемными элементами в виде «точек» и очертаний цифр	+	-	-	-	-	-
2.7.2.2.58.	Комплект пробирок, мерных	+	-	-	-	-	-

	стаканчиков, воронок, пипеток из пластика						
2.7.2.2.59.	Комплект рисуночного и числового счетного материала на магнитах	+	-	+	+	+	+
2.7.2.2.60.	Комплект строительных деталей напольный с плоскостными элементами	+	-	+	+	+	+
2.7.2.2.61.	Комплект транспортных средств к напольному коврику «Дорожное движение»	+	+	+	+	+	+
2.7.2.2.62.	Комплект цифровых записей с русскими народными песнями для детей дошкольного возраста	+	-	-	-	-	-
2.7.2.2.63.	Комплект цифровых записей со звуками природы	+	-	-	-	-	-
2.7.2.2.64.	Конструктор магнитный – комплект	+	+	-	-	-	-
2.7.2.2.65.	Конструктор с соединением в различных плоскостях пластиковый настольный – комплект	+	+	+	+	+	+
2.7.2.2.66.	Конструкторы из элементов с изображениями частей тела, лица, элементов одежды для создания фигурок, выражающих разные эмоции – комплект	+	+	-	-	-	-
2.7.2.2.67.	Конструкторы с пластмассовыми деталями разных конфигураций и соединением их с помощью болтов, гаек и других соединительных элементов - комплект	+	-				
		+	-	+	+	+	+
2.7.2.2.68.	Конструкция из желобов, шариков и рычажного механизма для демонстрации понятий «один – много», «больше – меньше», действий сложение и вычитание в пределах 5-ти	+	-	-	-	-	-
2.7.2.2.69.	Контейнеры большие напольные для хранения	+	+	+	+	+	+

2.7.2.2.70.	Контейнеры для хранения мелких игрушек и материалов	+	+	+	+	+	+
2.7.2.2.71.	Корзинка детская	+	+	+	+	+	+
2.7.2.2.72.	Коробочка с 2 сообщающимися отделениями и 10 шариками для наглядной демонстрации состава числа	+	-	-	-	-	-
2.7.2.2.73.	Куклы «шагающие» для настольного театра – комплект	+	+	-	-	-	-
2.7.2.2.74.	Куклы (крупного размера)	+	+	+	+	+	+
2.7.2.2.75.	Куклы (среднего размера)	+	+	+	+	+	+
2.7.2.2.76.	Куклы-младенцы разных рас, с аксессуарами	+	+	+	-	+	-
2.7.2.2.77.	Кукольная кровать	+	+	+	+	+	+
2.7.2.2.78.	Кукольный дом с мебелью (дерево) – комплект	+	+	-	-	-	-
2.7.2.2.79.	Летающая тарелка	+	+	-	-	-	-
2.7.2.2.80.	Лук со стрелами-присосками	+	-	-	-	-	-
2.7.2.2.81.	Магнитная доска настенная	+	+	+	+	+	+
2.7.2.2.82.	Магнитные лабиринты с треками различной конфигурации, включая парные зеркально отраженные, для развития зрительно-моторной координации и межполушарного взаимодействия – комплект	+	-	-	-	-	-
2.7.2.2.83.	Массажный диск для формирования правильной осанки	+	-	-	-	-	-
2.7.2.2.84.	Матрешка десятикукольная	+	+	-	-	-	-
2.7.2.2.85.	Механическая заводная игрушка разных тематик	+	+	-	-	-	-
2.7.2.2.86.	Мешочки для метания и упражнений на балансировку – комплект	+	+	-	-	-	-
2.7.2.2.87.	Мозаика разной степени сложности	+	+	+	+	+	+
2.7.2.2.88.	Мозаики с объемными фишками разных форм и	+	+	+	+	+	+

	размеров – комплект						
2.7.2.2.89.	Мольберт двухсторонний	+	+	+	+	+	+
2.7.2.2.90.	Музыкальные цифровые записи для детей дошкольного возраста	+	+	-	-	-	-
2.7.2.2.91.	Мягкая «кочка» с массажной поверхностью	+	-	-	-	-	-
2.7.2.2.92.	Мяч для игры в помещении, с резиновым шнуром	+	+	-	-	-	-
2.7.2.2.93.	Мяч футбольный	+	-	-	-	-	-
2.7.2.2.94.	Мяч, прыгающий	+	+	-	-	-	-
2.7.2.2.95.	Набор «Мини-гольф»	+	-	-	-	-	-
2.7.2.2.96.	Набор «Аэродром» (трансформируемый)	+	-	-	-	-	-
2.7.2.2.97.	Набор «Бензозаправочная станция – гараж» (для мелких автомобилей)	+	-	-	-	-	-
2.7.2.2.98.	Набор «Железная дорога»	+	-	+	+	-	-
2.7.2.2.99.	Набор «Мастерская»	+	-	+	+	+	+
2.7.2.2.100.	Набор «Парковка» (многоуровневая)	+	-	-	-	-	-
2.7.2.2.101.	Набор 5 детских музыкальных инструментов	+	+	+	+	+	+
2.7.2.2.102.	Набор авторских игровых материалов	+	+	-	-	-	-
2.7.2.2.103.	Набор атрибутов для сюжетно-ролевых игр	+	+	+	+	+	+
2.7.2.2.104.	Набор бусин для нанизывания и классификации по разным признакам	+	-	-	-	-	-
2.7.2.2.105.	Набор военной техники (мелкого размера)	+	-	-	-	-	-
2.7.2.2.106.	Набор деревянных игрушек-забав	+	+	-	-	-	-
2.7.2.2.107.	Набор для завинчивания элементов разных форм, размеров и цветов	+	+	-	-	-	-
2.7.2.2.108.	Набор для наблюдений и экспериментирования с природными объектами (с методическим пособием для воспитателя)	+	-	-	-	-	-

2.7.2.2.109.	Набор для наглядной демонстрации числовой шкалы, математических действий сложения и вычитания, понятия «равенство», действия рычажных весов, сравнения масс, знакомство с понятием «умножение»	+	+	-	-	-	-
2.7.2.2.110.	Набор для обучения счету в пределах 10 методом дополнения и демонстрации действий сложения и вычитания на основе объемного сюжетного элемента	+	-	-	-	-	-
2.7.2.2.111.	Набор для составления узоров по схемам	+	-	-	-	-	-
2.7.2.2.112.	Набор знаков дорожного движения	+	-	+	+	+	+
2.7.2.2.113.	Набор игрушек для игры с песком	+	+	+	+	+	+
2.7.2.2.114.	Набор из 4-х подносов с секциями для сортировки	+	-	-	-	-	-
2.7.2.2.115.	Набор из геометрических тел и карточек с изображениями их проекций в трех плоскостях	+	-	-	-	-	-
2.7.2.2.116.	Набор из двух зеркал для опытов с симметрией, для исследования отражательного эффекта	+	-	-	-	-	-
2.7.2.2.117.	Набор из двухсторонних панелей для обучения письму	+	-	-	-	-	-
2.7.2.2.118.	Набор из крупных бусин различных геометрических форм основных цветов, шнурков и карточек с заданиями для классификации по разным признакам, установления закономерностей, сравнения множеств, тренировки мелкой моторики.	+	-	-	-	-	-
2.7.2.2.119.	Набор из мягкого пластика для	+	+	-	-	-	-



	плоскостногоконструировани я						
2.7.2.2.120.	Набор из рычажных весов с объемными чашами и комплектom гирь и разновесов для измерения и сравнения масс и объемов	+	-	-	-	-	-
2.7.2.2.121.	Набор из стержней на подставке, разноцветных кубиков с отверстиями и карточек с заданиями для установления закономерностей и освоения основных математических операций	+	-	+	+	+	+
2.7.2.2.122.	Набор картинок для иерархической классификации	+	-	-	-	-	-
2.7.2.2.123.	Набор карточек по народному ремесленному делу	+	-	+	+	+	+
2.7.2.2.124.	Набор карточек с изображением знаков дорожного движения	+	-	+	+	+	+
2.7.2.2.125.	Набор карточек с изображением предмета и названием	+	-	+	+	+	+
2.7.2.2.126.	Набор карточек с ячейками для составления простых арифметических задач	+	+	+	+	+	+
2.7.2.2.127.	Набор карточек-цифр (от 1 до 10) с замковыми креплениями	+	+	+	+	+	+
2.7.2.2.128.	Набор кораблей и лодок (водный транспорт)	+	-	-	-	-	-
2.7.2.2.129.	Набор кубиков с буквами	+	+	+	+	+	+
2.7.2.2.130.	Набор кукольных постельных принадлежностей	+	+	+	+	+	+
2.7.2.2.131.	Набор кухонной посуды для игры с куклой	+	+	+	+	+	+
2.7.2.2.132.	Набор мебели для кукол	+	+	+	+	-	-
2.7.2.2.133.	Набор медицинских принадлежностей	+	+	+	+	+	+
2.7.2.2.134.	Набор муляжей овощей и фруктов	+	+	+	+	+	+

2.7.2.2.135.	Набор мягких модулей	+	+	-	-	-	-
2.7.2.2.136.	Набор мячей (разного размера, резина)	+	+	-	-	-	-
2.7.2.2.137.	Набор объемных вкладышей по принципу матрешки	+	+	+	+	+	+
2.7.2.2.138.	Набор объемных тел для группировки и сериации (цвет, форма, величина)	+	+	-	-	-	-
2.7.2.2.139.	Набор парикмахера	+	+	+	+	+	+
2.7.2.2.140.	Набор печаток	+	-	-	-	+	+
2.7.2.2.141.	Набор полых геометрических тел для сравнения объемов и изучения зависимости объема от формы тела	+	-	-	-	-	-
2.7.2.2.142.	Набор принадлежностей для наблюдения за насекомыми и мелкими объектами	+	+	-	-	-	-
2.7.2.2.143.	Набор принадлежностей для ухода за куклой	+	+	-	-	-	-
2.7.2.2.144.	Набор пробирок большого размера из пластика	+	+	-	-	-	-
2.7.2.2.145.	Набор проволочных головоломок	+	-	-	-	+	+
2.7.2.2.146.	Набор продуктов для магазина	+	+	+	+	+	+
2.7.2.2.147.	Набор протяженных объемных элементов с волнистой рабочей поверхностью и тактильными деталями	+	-	-	-	-	-
2.7.2.2.148.	Набор разноцветных кеглей с мячом	+	+	+	+	+	+
2.7.2.2.149.	Набор разноцветных палочек 10-ти размеров с карточками с заданиями	+	-	-	-	-	-
2.7.2.2.150.	Набор разрезных овощей и фруктов с ножом и разделочной доской	+	+	-	-	-	-
2.7.2.2.151.	Набор репродукций картин великих сражений	+	-	-	-	-	-
2.7.2.2.152.	Набор репродукций картин о природе	+	+	-	-	+	+
2.7.2.2.153.	Набор репродукций картин русских художников – иллюстраций к художественным	+	+	-	-	-	-

	произведениям						
2.7.2.2.154.	Набор русских шумовых инструментов (детский)	+	+	+	+	+	+
2.7.2.2.155.	Набор с часами и карточками для изучения временных интервалов	+	+	-	-	-	-
2.7.2.2.156.	Набор самолетов (мелкого размера)	+	-	-	-	-	-
2.7.2.2.157.	Набор самолетов (среднего размера)	+	-	-	-	-	-
2.7.2.2.158.	Набор солдатиков (мелкого размера)	+	-	-	-	+	+
2.7.2.2.159.	Набор специальных карандашей к набору двухсторонних панелей для обучения письму	+	+	-	-	-	-
2.7.2.2.160.	Набор столовой посуды для игры с куклой	+	+	+	+	+	+
2.7.2.2.161.	Набор счетного материала в виде соединяющихся между собой кубиков 10-ти цветов с длиной ребра 1см массой 1г для наглядной демонстрации и сравнения линейных величин, знакомства с понятиями «площадь», «объем», «масса»	+	-	-	-	-	-
		+	-				
2.7.2.2.162.	Набор счетного материала в виде соединяющихся между собой цветных фигур	+	-	-	-	-	-
2.7.2.2.163.	Набор таблиц и карточек с предметными и условно-схематическими изображениями для классификации по 2–3 признакам одновременно – комплект	+	-	-	-	-	-
2.7.2.2.164.	Набор фантастических персонажей	+	-	-	-	-	-
2.7.2.2.165.	Набор фигурок «Семья»	+	-	-	-	-	-
2.7.2.2.166.	Набор фигурок животных Африки, Америки, Австралии, Европы и Азии с реалистичными изображениями и пропорциями	+	-	+	+	+	+

2.7.2.2.167.	Набор фигурок животных леса с реалистичными изображением и пропорциями	+	-	-	-	-	-
2.7.2.2.168.	Набор фигурок людей разных профессий	+	-	-	-	-	-
2.7.2.2.169.	Набор фигурок людей разных рас	+	-	-	-	-	-
2.7.2.2.170.	Набор фигурок людей с ограниченными возможностями	+	-	-	-	-	-
2.7.2.2.171.	Набор чайной посуды	+	+	+	+	+	+
2.7.2.2.172.	Набор элементов для изучения свойств магнитов	+	-	-	-	-	-
2.7.2.2.173.	Набор: доска магнитная настольная с комплектом цифр, знаков, букв и геометрических фигур	+	-	-	-	-	-
2.7.2.2.174.	Наборы брусков, цилиндров и пр. для сериации по величине (по 1–2 признакам – длине, ширине, высоте, толщине) из 7–10 элементов - комплект	+	-	-	-	-	-
2.7.2.2.175.	Наборы для мальчиков и девочек (машины, город, строительство, набор строительных пластин, животные, железная дорога, семья и т. п.)	+	+	+	+	+	+
2.7.2.2.176.	Наборы инструментов для сюжетной игры - комплект	+	+	+	+	+	+
2.7.2.2.177.	Наборы карточек с изображением количества предметов (от 1 до 10) и соответствующих цифр - комплект	+	-	+	+	+	+
2.7.2.2.178.	Наборы кубиков с графическими элементами двухцветов на гранях для развития пространственного мышления – комплект	+	-	-	-	-	-
2.7.2.2.179.	Наборы кукольной одежды – комплект	+	+	+	+	+	+
2.7.2.2.180.	Наборы лото по различным тематикам, включая тему	+	-	+	+	+	+

	«последовательные числа» - комплект						
2.7.2.2.181.	Наборы моделей: деление на части	+	-	-	-	-	-
2.7.2.2.182.	Наборы пазлов – комплект	+	+	+	+	+	+
2.7.2.2.183.	Наборы пальчиковых кукол по сказкам – комплект	+	+	+	+	+	+
2.7.2.2.184.	Наборы парных картинок на соотнесение (сравнение): найди отличия, ошибки (смысловые) комплект	+	-	-	-	-	-
2.7.2.2.185.	Наборы прозрачных кубиков цветных и с конструктивными элементами для развития пространственного мышления и цветовосприятия – комплект	+	-	-	-	-	-
2.7.2.2.186.	Наборы счетного материала в виде объемных фигур одинаковой формы – комплект	+	-	-	-	-	-
2.7.2.2.187.	Наборы счетного материала с тремя признаками - комплект	+	+	-	-	-	-
2.7.2.2.188.	Наборы тематических рабочих карточек для подготовительной группы к планшету с передвижными фишками – комплект	+	-	-	-	-	-
2.7.2.2.189.	Наборы фигурок персонажей на подставках для настольного театра по сказкам – комплект	+	-	-	-	-	-
2.7.2.2.190.	Наглядные пособия по достопримечательностям столицы - комплект	+	-	-	-	-	-
2.7.2.2.191.	Наглядные пособия по традиционной национальной одежде - комплект	+	-	-	-	-	-
2.7.2.2.192.	Наглядные пособия символики России, в том числе государственной - комплект	+	-	+	+	+	+
2.7.2.2.193.	Настенный планшет «Мы дежуриим» с набором карточек	+	-	+	+	+	+

2.7.2.2.194.	Настенный планшет «Распорядок дня» с набором карточек	+	-	-	-	-	-
2.7.2.2.195.	Настольно-печатные игры для подготовительной к школе группы – комплект	+	-	-	-	+	+
2.7.2.2.196.	Настольный конструктор деревянный цветной с мелкими элементами	+	-	+	+	+	+
2.7.2.2.197.	Настольный футбол или хоккей	+	-	-	-	-	-
2.7.2.2.198.	Обруч (малого диаметра)	+	-	+	+	+	+
2.7.2.2.199	Обруч (среднего диаметра)	+	+	-	-	-	-
2.7.2.2.200.	Объемная игра-головоломка на комбинаторику из кубиков, объединенных по 3 или 4 в неразъемные конфигурации	+	-	-	-	-	-
2.7.2.2.201.	Перчаточные куклы – комплект	-	-	+	+	+	+
2.7.2.2.202.	Планшет с передвижными цветными фишками для выполнения заданий с самопроверкой	+	-	-	-	-	-
2.7.2.2.203.	Плоскостные игры-головоломки - комплект	+	-	+	+	+	+
2.7.2.2.204.	Подставка для пальчиковых кукол	+	-	-	-	+	+
2.7.2.2.205.	Подставка для перчаточных кукол	+	-	-	-	-	-
2.7.2.2.206.	Постер (репродукция) произведений живописи и графики, также для знакомства с различными жанрами живописи – комплект	+	-	-	-	-	-
2.7.2.2.207.	Приборы домашнего обихода – комплект	+	-	-	-	+	+
2.7.2.2.208.	Программно-методический комплекс для обучения детей дошкольного возраста естественно-научным дисциплинам	+	-	-	-	-	-
2.7.2.2.209.	Прозрачные цветные блоки для плоскостного и пространственного	+	-	-	-	-	-

	конструирования с эффектом смешивания цветов и соблюдения баланса при установке деталей - комплект						
2.7.2.2.210.	Развивающее панно	+	+	-	-	-	-
2.7.2.2.211.	Разрезные предметные картинки, разделенные на 2–4 части (по вертикали и горизонтали) – комплект	+	-	-	-	+	+
2.7.2.2.212.	Разрезные сюжетные картинки (8–16 частей), разделенные прямыми и изогнутыми линиями комплект	+	-	-	-	-	-
2.7.2.2.213.	Ракета (среднего размера)	+	-	-	-	-	-
2.7.2.2.214.	Рамки и вкладыши тематические- комплект	+	-	-	-	-	-
2.7.2.2.215.	Расширенный комплект для конструирования с использованием блочного конструктива и электромеханических элементов (для дошкольного возраста)	+	-	-	-	-	-
2.7.2.2.216.	Руль игровой	+	-	+	+	+	+
2.7.2.2.217.	Ручные тренажеры для развития ловкости и зрительно-моторной координации – комплект	+	-	-	-	-	-
2.7.2.2.218.	Серии картинок (до 6–9-ти) для установления последовательности событий (сказочные и реалистические истории, юмористические ситуации)-комплект	+	-	-	-	+	+
2.7.2.2.219.	Серии картинок: времена года (пейзажи, жизнь животных, характерные виды работ и отдыха людей)-комплект	+	-	+	+	+	+
2.7.2.2.220.	Скакалка детская	+	+	+	+	+	+
2.7.2.2.221.	Скорая помощь (машина, среднего размера)	+	+	-	-	-	-
2.7.2.2.222.	Стержни с насадками (для построения числового ряда)-комплект	+	-	-	-	-	-

2.7.2.2.223.	Стол для экспериментирования с песком и водой	+	-	-	-	-	-
2.7.2.2.224.	Танграм	+	+	+	+	+	+
2.7.2.2.225.	Танграм, комплект на подгруппу	+	+	-	-	-	-
2.7.2.2.226.	Тележка-ящик (крупная)	+	+	-	-	+	+
2.7.2.2.227.	Телескопический стаканчик с крышкой	+	-	-	-	-	-
2.7.2.2.228.	Телефон игровой	+	+	+	+	+	+
2.7.2.2.229.	Тренажер для формирования воздушной струи разной интенсивности для развития речи	+	-	-	-	-	-
2.7.2.2.230.	Тренажеры с различной конфигурацией линий в виде желобков для подготовки руки к письму - комплект	+	-	-	-	-	-
2.7.2.2.231.	Увеличительная шкатулка	+	-	-	-	-	-
2.7.2.2.232.	УМК для развития естественнонаучного образования детей с комплектом занятий, игр, дидактических и наглядных пособий	+	-	-	-	-	-
2.7.2.2.233.	УМК для развития инженерно-технического образования детей с комплектом занятий, игр, дидактических и наглядных пособий	+	-	-	-	-	-
2.7.2.2.234.	УМК для развития речи и изучения основ грамоты с комплексом сценариев занятий и дидактических и наглядных пособий	+	-	-	-	+	+
2.7.2.2.235.	УМК для формирования навыков и компетенций по Финансовой грамотности с комплексом игр и дидактических и наглядных пособий	+	-	-	-	-	-
2.7.2.2.236.	УМК для формирования элементарных	+	-	+	+	+	+



	математических представлений и развития математических компетенций, в том числе с основами робототехники и алгоритмизации, включающий комплекс сценариев занятий, дидактических и наглядных пособий	+	-	-	-	-	-
2.7.2.2.237.	Установка для наблюдения за насекомыми	+	-	-	-	-	-
2.7.2.2.238.	Фигурки домашних животных с реалистичными изображением и пропорциями – комплект	+	-	+	+	+	+
2.7.2.2.239.	Физическая карта мира (полушарий)	+	-	-	-	-	-
2.7.2.2.240.	Хоккейный набор	+	-	-	-	-	-
2.7.2.2.241.	Цифровая лаборатория для исследования окружающего мира и обучения детей естественно-научным дисциплинам	+	-	-	-	-	-
2.7.2.2.242.	Цифровые записи с видеофильмами с народными песнями и плясками	+	+	-	-	-	-
2.7.2.2.243.	Часы игровые	+	+	-	-	-	-
2.7.2.2.244.	Часы магнитные демонстрационные	+	-	-	-	-	-
2.7.2.2.245.	Чашка Петри	+	-	-	-	-	-
2.7.2.2.246.	Чековая касса игровая	+	-	-	-	+	+
2.7.2.2.247.	Числовой балансир (на состав числа из двух меньших чисел)	+	-	-	-	-	-
2.7.2.2.248.	Шахматы	+	+	-	-	-	-
2.7.2.2.249.	Шашки	+	+	-	-	+	+
2.7.2.2.250.	Ширма для кукольного театра, трансформируемая	+	-	-	-	+	+
2.7.2.2.251.	Шнуровка различного уровня сложности – комплект	+	+	+	+	+	+
2.7.2.2.252.	Безопасные ножницы	+	+	+	+	+	+
2.7.2.2.253.	Бумага для акварели	+	+	-	-	-	-
2.7.2.2.254.	Бумага для рисования	+	+	+	+	+	+

2.7.2.2.255.	Бумага разного цвета и формата	+	+	+	+	+	+
2.7.2.2.256.	Ватман А1 для составления совместных композиций	+	+	-	-	-	-
2.7.2.2.257.	Доска для работы с пластилином	+	+	+	+	+	+
2.7.2.2.258.	Карандаши цветные (24 цвета)	+	+	-	-	-	-
2.7.2.2.259.	Кисточка № 5	+	+	+	+	+	+
2.7.2.2.260.	Кисточка № 7	+	+	-	-	-	-
2.7.2.2.261.	Кисточка № 8	+	-	+	+	-	-
2.7.2.2.262.	Кисточка белка № 3	+	+	+	+	+	+
2.7.2.2.263.	Кисточка щетинная	+	+	+	+	+	+
2.7.2.2.264.	Клей	+	+	+	+	+	+
2.7.2.2.265.	Комплект детских штампов и печатей	+	-	-	-	+	+
2.7.2.2.266.	Краски акварельные 16 цветов	+	+	-	-	-	-
2.7.2.2.267.	Краски гуашь 12 цветов	+	+	-	-	-	-
2.7.2.2.268.	Мелки восковые	+	+	+	+	-	-
2.7.2.2.269.	Мелки масляные	+	-	-	-	-	-
2.7.2.2.270.	Мелки пастель	+	-	-	-	-	-
2.7.2.2.271.	Набор фломастеров	+	-	-	-	-	-
2.7.2.2.272.	Палитра	+	+	+	+	-	-
2.7.2.2.273.	Пластилин, не липнущий к рукам	+	+	+	+	+	+
2.7.2.2.274.	Поднос детский для раздаточных материалов	+	+	+	+	-	-
2.7.2.2.275.	Стаканчики (баночки) пластмассовые	+	+	+	+	+	+
2.7.2.2.276.	Точилка для карандашей	+	+	+	+	+	+
2.7.2.2.277.	Трафареты для рисования	+	+	+	+	+	+
2.7.2.2.278.	Фартук детский	+	+	+	+	+	+
2.7.2.2.279.	Воздушные шары	+	+	-	-	-	-
2.7.3.	<i>Рабочее место воспитателя</i>						
2.7.3.1.	Интерактивная панель		+	-	-	-	-
2.7.3.2.	Компьютер педагога с периферией/Ноутбук (лицензионное программное обеспечение, программное обеспечение)	+	+	+	+	+	+
2.7.3.3.	Кресло педагога	+	+	+	+	+	+

2.7.3.4.	Многофункциональное устройство/принтер	+	-	-	-	-	-
2.7.3.5.	Стол педагога	+	+	+	+	+	+
2.7.3.6.	Шкаф для одежды	+	+	+	+	+	+
2.7.4.	<i>Спальня</i>						
2.7.4.1.	Кровать	+	+	+	+	+	+
2.7.4.2.	Постельное белье (наволочка, простынь, пододеяльник)	+	-	+	+	+	+
2.7.4.3.	Постельные принадлежности (матрас, два наматрасника, подушка, одеяло)	+	+	+	+	+	+
2.7.5.	<i>Туалетная комната</i>						
2.7.5.1.	Емкости для хранения и разведения дезинфицирующих средств, уборочный инвентарь, ерши для обработки горшков, емкости для обработки игрушек, емкости для обработки расчесок, термометры для воды	+	+	+	+	+	+
2.7.5.2.	Полотенце для ног	+	+	-	-	-	-
2.7.5.3.	Полотенце для рук	+	+	+	+	+	+
2.7.5.4.	Шкафчики для полотенец с индивидуальными ячейками	+	+	+	+	+	+
<b>3. Раздел 3. Компоненты РППС для кабинетов специалистов</b>							
<b>3.1. Кабинет учителя-логопеда</b>							
3.1.1.	<i>Рабочее место учителя-логопеда</i>						
3.1.1.1.	Емкости для приготовления и хранения дезинфицирующих средств для обработки логопедического инструментария	+					
3.1.1.2.	Интерактивная панель	-					
3.1.1.3.	Картотека на имеющиеся пособия	+					
3.1.1.4.	Компьютер педагога с периферией/Ноутбук (лицензионное программное обеспечение, программное обеспечение)	+					

3.1.1.5.	Кресло педагога	+	
3.1.1.6.	Многофункциональное устройство/принтер	-	
3.1.1.7.	Полотенце	-	
3.1.1.8.	Раковина	-	
3.1.1.9.	Стол педагога	+	
3.1.1.10.	Стул взрослый	+	
3.1.1.11.	Шкаф для одежды	+	
3.1.2.	<i>Специализированная мебель и системы хранения</i>		
3.1.2.1.	Доска магнитно-маркерная	+	
3.1.2.2.	Доска пробковая	-	
3.1.2.3.	Интерактивная песочница	-	
3.1.2.4.	Интерактивное зеркало	-	
3.1.2.5.	Настенное зеркало (не менее 1,5 - 0,5 м), с дополнительным освещением	+	
3.1.2.6.	Система хранения расходного материала	+	
3.1.2.7.	Стеллажи для хранения пособий	+	
3.1.2.8.	Стол модульный, регулируемый по высоте	+	
3.1.2.9.	Стул, регулируемый по высоте	+	
3.1.3.	<i>Оснащение кабинета и оборудование</i>		
3.1.3.1.	Азбука в картинках	+	+
3.1.3.2.	Бактерицидный облучатель	-	-
3.1.3.3.	Бесконтактный детский термометр	-	-
3.1.3.4.	Воздушное лото	-	-
3.1.3.5.	Зеркало для индивидуальной работы (9x12)	+	+
3.1.3.6.	Зеркало для обследования ротовой полости	-	-
3.1.3.7.	Игрушка-вкладыш	+	+
3.1.3.8.	Коврик для тактильно-кинестетической стимуляции пальцев рук		
3.1.3.9.	Комплект детских книг для разных возрастов	+	+
3.1.3.10.	Комплект звучащих игрушек и игровых пособий,	+	+

	воспроизводящих звуки окружающего мира		
3.1.3.11.	Комплект игрушек для привлечения слухового внимания	+	+
3.1.3.12.	Комплект игрушек на координацию движений	-	-
3.1.3.13.	Комплект карточек - картинки с изображением эмоций	-	-
3.1.3.14.	Комплект карточек для проведения артикулярной гимнастики	+	+
3.1.3.15.	Комплект карточек на исключение 4-го лишнего предмета	+	+
3.1.3.16.	Комплект кубиков со словами, слогами	+	+
3.1.3.17.	Комплект мелких игрушек	+	+
3.1.3.18.	Комплект методических материалов для работы логопеда в детском саду	+	+
3.1.3.19.	Комплект настольных наборов для развития мелкой моторики	+	+
3.1.3.20.	Метроном	-	-
3.1.3.21.	Набор для завинчивания элементов разных форм, размеров и цветов	+	+
3.1.3.22.	Набор кубиков	-	-
3.1.3.23.	Набор логопедических зондов	+	+
3.1.3.24.	Набор музыкальных инструментов	-	-
3.1.3.25.	Набор муляжей овощей и фруктов	+	+
3.1.3.26.	Набор пазлов – комплект	+	+
3.1.3.27.	Набор пальчиковых кукол по сказкам – комплект	-	-
3.1.3.28.	Набор парных картинок на соотнесение (сравнение): найди отличия, ошибки (смысловые) комплект	+	+
3.1.3.29.	Набор пирамидок разной степени сложности	+	+
3.1.3.30.	Набор предметных картинок	+	+

	для деления слов на слоги		
3.1.3.31.	Набор предметов для группировки их по цвету, форме, общей принадлежности к одной из групп	-	-
3.1.3.32.	Набор таблиц и карточек с предметными и условно-схематическими изображениями для классификации по 2–3 признакам одновременно – комплект	+	+
3.1.3.33.	Настольные игры – комплект	-	-
3.1.3.34.	Перчаточные куклы – комплект	-	-
3.1.3.35.	Песочные часы	-	-
3.1.3.36.	Разрезные сюжетные картинки (2-4 частей)	-	-
3.1.3.37.	Разрезные сюжетные картинки (6–8 частей)	-	-
3.1.3.38.	Разрезные сюжетные картинки (8–16 частей), разделенные прямыми и изогнутыми линиями комплект	-	-
3.1.3.39.	Секундомер	-	-
3.1.3.40.	Серии картинок (до 6–9) для установления последовательности событий (сказочные и реалистические истории, юмористические ситуации) - комплект	+	+
3.1.3.41.	Серии картинок: времена года (пейзажи, жизнь животных, характерные виды работ и отдыха людей) - комплект	+	+
3.1.3.42.	Схемы для анализа предложений, комплект	+	+
3.1.3.43.	Счетный материал, набор	+	+
3.1.3.44.	Таймер механический	-	-
3.1.3.45.	Устройство для развития речевого дыхания	+	+
3.1.3.46.	Устройство для развития	+	+

	фонематического слуха		
3.1.3.47.	Фигурки домашних животных с реалистичными изображением и пропорциями – комплект	+	+
3.1.3.48.	Шнуровка различного уровня сложности – комплект	+	+
3.1.3.49.	Шпатели металлические	-	-
3.1.3.50.	Юла большая	-	-
3.1.3.51.	Юла малая	-	-
<b>3.2. Кабинет педагога-психолога</b>			
3.2.1	<i>Рабочее место педагога-психолога</i>		
3.2.1.1.	Журнальный стол	-	-
3.2.1.2.	Интерактивная панель	+	-
3.2.1.3.	Картотека на имеющиеся пособия	+	-
3.2.1.4.	Компьютер педагога с периферией/Ноутбук (лицензионное программное обеспечение, программное обеспечение)	+	+
3.2.1.5.	Кресло педагога	+	-
3.2.1.6.	Малогобаритные кресла или диван	-	-
3.2.1.7.	Многофункциональное устройство/принтер	-	-
3.2.1.8.	Система видеозаписи и видеовоспроизведения с набором видеозаписей и слайдов	-	-
3.2.1.9.	Система звукозаписи и звуковоспроизведения с набором звукозаписей/ Музыкальный центр	-	-
		-	-
3.2.1.10.	Стол педагога	+	+
3.2.1.11.	Стул взрослый	+	+
3.2.1.12.	Шкаф для одежды	+	+
3.2.2.	<i>Специализированная мебель и системы хранения</i>		
3.2.2.1.	Детское кресло-мешок	+	+
3.2.2.2.	Диагностический комплект Семаго М.М.	-	-
3.2.2.3.	Диагностический комплект Стребелевой Е.А.	-	-

3.2.2.4.	Доска магнитно-маркерная	-	-
3.2.2.5.	Доска пробковая	-	-
3.2.2.6.	Интерактивная песочница	+	+
3.2.2.7.	Система хранения расходного материала	-	-
3.2.2.8.	Стеллажи для хранения пособий	+	+
3.2.2.9.	Стеллажи для хранения техники	-	-
3.2.2.10.	Стол модульный, регулируемый по высоте	+	+
3.2.2.11.	Стул, регулируемый по высоте	-	-
3.2.3.	<i>Оснащение кабинета и оборудование</i>		
3.2.3.1.	Автомобили (разной тематики, мелкого размера)	-	-
3.2.3.2.	Балансиры разного типа - комплект	-	-
3.2.3.3.	Бесконтактный детский термометр	-	-
3.2.3.4.	Бирюльки	-	-
3.2.3.5.	Домино логическое	+	-
3.2.3.6.	Домино с изображениями по различным темам, включая тактильное – комплект	+	-
3.2.3.7.	Игровой комплект «Палитра» с наборами карточек	-	-
3.2.3.8.	Игрушка-вкладыш	+	-
3.2.3.9.	Комплект детских книг для разных возрастов	-	-
3.2.3.10.	Комплект игр для развития внимания	+	-
3.2.3.11.	Комплект игр для развития ловкости	-	-
3.2.3.12.	Комплект игр для развития пространственных представлений	+	-
3.2.3.13.	Комплект игрового оборудования, имитирующего деятельность человека, включая самообслуживание	-	-
3.2.3.14.	Комплект игровых пособий для развития зрительного восприятия	+	-



3.2.3.15.	Комплект игровых пособий для развития тактильного восприятия	-	-
3.2.3.16.	Комплект игровых пособий для развития эмоционального интеллекта	-	-
3.2.3.17.	Комплект игрушек на координацию движений	-	-
3.2.3.18.	Комплект книг для младшей группы	-	-
3.2.3.19.	Комплект книг для средней группы	-	-
3.2.3.20.	Комплект книг для старшей группы	-	-
3.2.3.21.	Комплект книг для старшей и подготовительной группы	-	-
3.2.3.22.	Комплект методического обеспечения. Рабочее место для практических психологов и логопедов	+	-
3.2.3.23.	Комплект модулей для развития общих движений	-	-
3.2.3.24.	Комплект наборов для конструирования с разным типом крепления деталей	+	-
3.2.3.25.	Комплект настольных наборов для развития мелкой моторики	+	-
3.2.3.26.	Комплект развивающих дидактических игр для младшей группы	+	-
3.2.3.27.	Комплект развивающих дидактических игр для средней группы	+	-
3.2.3.28.	Комплект развивающих дидактических игр для старшей группы	+	-
3.2.3.29.	Комплект сюжетных наборов для развития самостоятельной игры	-	+
3.2.3.30.	Куклы (среднего размера)	-	-
3.2.3.31.	Логическая игра на подбор цветных, теневых и контурных изображений	+	-
3.2.3.32.	Логические блоки Дьенеша	+	-
3.2.3.33.	Магнитная азбука (набор)	-	-

	букв русского алфавита, цифры, знаки)		
3.2.3.34.	Набор кубиков	+	-
3.2.3.35.	Набор материалов для изобразительной деятельности	-	+
3.2.3.36.	Набор муляжей овощей и фруктов	-	-
3.2.3.37.	Набор объемных геометрических фигур	+	-
3.2.3.38.	Набор пирамидок разной степени сложности	+	-
3.2.3.39.	Набор предметов для группировки их по цвету, форме, общей принадлежности к одной из групп	-	+
3.2.3.40.	Набор продуктов для магазина	-	-
3.2.3.41.	Набор психолога «Пертра»	+	-
3.2.3.42.	Набор солдатиков (мелкого размера)	-	-
3.2.3.43.	Набор фигурок – семья	-	-
3.2.3.44.	Набор фигурок домашних животных с реалистичными изображением и пропорциями	-	+
3.2.3.45.	Набор фигурок животных Африки, Америки, Австралии, Европы и Азии с реалистичными изображением и пропорциями	-	-
3.2.3.46.	Набор фигурок животных леса с реалистичными изображением и пропорциями	-	+
3.2.3.47.	Набор фигурок людей – разных профессий	-	-
3.2.3.48.	Набор фигурок людей разных рас	-	-
3.2.3.49.	Набор фигурок людей с ограниченными возможностями	-	-
3.2.3.50.	Набор фигурок насекомые с реалистичными изображением и пропорциями	-	+
3.2.3.51.	Набор фигурок с	-	-

	реалистичными изображением пропорциями обитатели»	и «морские	
3.2.3.52.	Перчаточные куклы – комплект	-	-
3.2.3.53.	Песочные часы	-	-
3.2.3.54.	Разрезные сюжетные картинки (2-4 частей)	+	-
3.2.3.55.	Разрезные сюжетные картинки (6–8 частей)	+	-
3.2.3.56.	Разрезные сюжетные картинки (8–16 частей), разделенные прямыми и изогнутыми линиями комплект	-	-
3.2.3.57.	Секундомер	-	-
3.2.3.58.	Серии картинок (до 6–9) для установления Последовательности событий (сказочные и реалистические истории, юмористические ситуации)	-	+
3.2.3.59.	Серии картинок: времена года (пейзажи, жизнь животных, характерные виды работ и отдыха людей)	-	+
3.2.3.60.	Счетный материал, набор	+	-
3.2.3.61.	Фигурки домашних животных с реалистичными изображением и правильными пропорциями – комплект	-	+
3.2.3.62.	Цветные счетные палочки Кюизенера	+	-
3.2.3.63.	Часы игровые	-	-
3.2.3.64.	Шашки	-	-
3.2.3.65.	Юла большая	-	-
3.2.3.66.	Юла малая	-	-
<b>3.3. Кабинет учителя-дефектолога (отсутствует)</b>			
<b>4. Раздел 4. Комплекс оснащения территории ДОО</b>			
<b>4.1. Прогулочный участок</b>			
4.1.1.	Дом игровой	+	
4.1.2.	Комплекс «Автогородок»	-	
4.1.3.	Комплекс-стойка для лазанья с перекладинами	+	

4.1.4.	Модель (различной тематики) – МАФ	-	
4.1.5.	Песочница с крышкой	+	
4.1.6.	Теневой навес площадью из расчета не менее 1 м <sup>2</sup> на одного ребенка, но не менее 20 м <sup>2</sup>	+	
<b>4.2. Спортивная площадка</b>			
4.2.1.	<i>Зона с оборудованием для подвижных игр</i>		
4.2.1.1.	Ворота для футбола/хоккея	+	
4.2.1.2.	Стойки волейбольные	+	
4.2.1.3.	Стойка с кольцом баскетбольная	+	
4.2.2.	<i>Зона с гимнастическим оборудованием и спортивными снарядами</i>		
4.2.2.1.	Балансир с амортизатором	-	
4.2.2.2.	Бревно горизонтальное	+	
4.2.2.3.	Бревно наклонное	-	
4.2.2.4.	Гимнастическая стенка (5–6 пролетов)	+	
4.2.2.5.	Мишень для бросания/метания	+	
4.2.2.6.	Рукоход	+	



## Приложение 5. Учебно-методическое обеспечение Программы

<b>Образовательная область, направление образовательной деятельности</b>	
<b>Социально-коммуникативное развитие</b>	
<p>Перечень пособий, дополняющих и обновляющих содержание образовательной области в соответствии с задачами и планируемыми результатами Программы:</p> <ul style="list-style-type: none"> <li>– ребёнок проявляет положительное отношение к миру, разным видам труда, другим людям и самому себе;</li> <li>– у ребёнка выражено стремление заниматься социально значимой деятельностью;</li> <li>– ребёнок способен к осуществлению социальной навигации как ориентации в социуме и соблюдению правил безопасности в реальном и цифровом взаимодействии;</li> <li>– ребёнок способен понимать свои переживания и причины их возникновения, регулировать свое поведение и осуществлять выбор социально одобряемых действий в конкретных ситуациях, обосновывать свои ценностные ориентации; ребёнок стремится сохранять позитивную самооценку</li> </ul>	
<b>Литература</b>	<b>Пособия, методики</b>
<ol style="list-style-type: none"> <li>1. Бордачёва И.Ю. Безопасность на дороге</li> <li>2. Губанова Н.Ф. Игровая деятельность в детском саду. Для занятий с детьми 2-7 лет. ФГОС</li> <li>3. Губанова Н.Ф. Развитие игровой деятельности 3-4 года</li> <li>4. Губанова Н.Ф. Развитие игровой деятельности 4-5 лет</li> <li>5. Прищепа С.С. Партнёрство дошкольная организация и семья</li> <li>6. Саулина Т.Ф. Знакомим дошкольников с правилами дорожного движения. 3-7 лет</li> <li>7. Сташкова Т.Н., Гурылева Н.И. Организация освоение опыта безопасного поведения с детьми двух-семи лет</li> </ol>	<ol style="list-style-type: none"> <li>1. Белая К.Ю. Основы безопасности. Комплекты для оформления родительских уголков в ДОО. 3-4 года</li> <li>2. Белая К.Ю. Основы безопасности. Комплекты для оформления родительских уголков в ДОО. 6-7 лет</li> <li>3. Белая К.Ю. Основы безопасности. Комплекты для оформления родительских уголков в ДОО. 4-5 лет</li> <li>4. Белая К.Ю. Основы безопасности. Комплекты для оформления родительских уголков в ДОО. 5-6 лет</li> <li>5. Бордачёва И.Ю. Безопасность на дороге. Плакаты для оформления родительского уголка</li> <li>6. Демонстрационный плакат «Дорожные знаки»</li> <li>7. Демонстрационный плакат «Дорожные знаки»</li> <li>8. Демонстрационный плакат «Правила поведения при пожаре»</li> <li>9. Демонстрационный плакат «Семья»</li> <li>10. Комплект плакатов «Государственная символика РФ»</li> <li>11. Плакат «График дежурств»</li> <li>12. Плакат «Живое или неживое»</li> <li>13. Плакат «Калейдоскоп эмоций»</li> <li>14. Плакат «Народы стран ближнего зарубежья»</li> <li>15. Плакат «Правила безопасности»</li> <li>16. Плакат «Правила дорожного движения»</li> <li>17. Саулина Т.Ф. Знакомим дошкольников с правилами дорожного движения. 3-7 лет</li> </ol>
<b>Познавательное развитие</b>	
<p>Перечень пособий, дополняющих и обновляющих содержание образовательной области в соответствии с задачами и планируемыми результатами Программы:</p> <ul style="list-style-type: none"> <li>– ребёнок способен применять в жизненных и игровых ситуациях знания о количестве, форме, величине предметов, пространстве и времени, умения считать, измерять, сравнивать, вычислять и тому подобное</li> <li>– ребёнок имеет разнообразные познавательные умения: определяет противоречия, формулирует задачу исследования, использует разные способы и средства проверки предположений: сравнение с эталонами, классификацию, систематизацию, некоторые цифровые средства и другое;</li> <li>– ребёнок проявляет любознательность, активно задает вопросы взрослым и сверстникам; интересуется субъективно новым и неизвестным в окружающем мире; способен самостоятельно придумывать объяснения явлениям природы и поступкам людей; склонен наблюдать, экспериментировать; строить смысловую картину окружающей реальности, использует основные культурные способы деятельности</li> </ul>	
<b>Литература</b>	<b>Пособия, методики</b>
<ol style="list-style-type: none"> <li>1. Батова И.С. Познавательно-исследовательская деятельность детей 3-4 года</li> <li>2. Батова И.С. Познавательно-исследовательская деятельность детей 4-5 лет</li> </ol>	<ol style="list-style-type: none"> <li>1. Беседы о мире морей и океанов</li> <li>2. Беседы о природных явлениях и объектах</li> </ol>

<ol style="list-style-type: none"> <li>3. Батова И.С. Познавательльно-исследовательская деятельность детей 5-6 лет</li> <li>4. Батова И.С. Познавательльно-исследовательская деятельность детей 6-7 лет</li> <li>5. Белошистая А.В. Математика вокруг тебя</li> <li>6. Гаршхаммер Е.Р. Проектная деятельность для педагогов дошкольных организаций</li> <li>7. Гулидова Т. Проектная деятельность в детском саду</li> <li>8. Долгова Т.Л., Кравченко И.В. Прогулки в детском саду. Старшая и подготовительная к школе группы</li> <li>9. Захарова Н.И. Играем с логическими блоками Дьенеша 6-7 лет</li> <li>10. Захарова Н.И. Играем с логическими блоками Дьенеша. 4-5 лет</li> <li>11. Королёва Л.А. Познавательльно-исследовательская деятельность в ДОУ</li> <li>12. Костина О.В. «Шкатулка радужных идей». Программа дополнительного образования по художественному творчеству. 5-7 лет</li> <li>13. Костюченко М.П. Образовательная деятельность на прогулках 5-6 лет</li> <li>14. Крашенинникова Е.Е. Развитие познавательных способностей дошкольников 4-7 лет</li> <li>15. Кулешова Т. Уроки безопасности. Обучающие карточки</li> <li>16. Лыкова И.А., Рыжова Н.А. Интеграция эстетического и экологического образования в детском саду</li> <li>17. Марудова Е.В. Ознакомление дошкольника с окружающим миром. Экспериментирование</li> <li>18. Масленикова О.М. Филиппенко А.А. Экологические проекты в детском саду.</li> <li>19. Матова В.Н. Краеведение в детском саду</li> <li>20. Небыкова О.Н. Образовательная деятельность на прогулках 3-4 года</li> <li>21. Николаева С.Н. «Юный эколог»: Программа и условия её реализации в детском саду (для детей 2 – 7 лет). - М.: «Мозаика -Синтез», 2002 –128 с.</li> <li>22. Николаева С.Н. Система экологической работы в младшей группе 3-4 года</li> <li>23. Николаева С.Н. Система экологической работы в подготовительной к школе группе 6-7 лет</li> <li>24. Николаева С.Н. Система экологической работы старшей группе 5-6 лет</li> <li>25. Новикова В.П. Математика в детском саду 3-4 года</li> <li>26. Новикова В.П. Математика в детском саду 4-5 лет</li> <li>27. Новикова В.П. Математика в детском саду 5-6 лет</li> <li>28. Новикова В.П. Математика в детском саду 6-7 лет</li> <li>29. Петерсон Л.Г. Кочемасова Е.Е. Игралочка. Математика для детей 4-5 лет</li> <li>30. Петерсон Л.Г. Кочемасова Е.Е. Игралочка. Математика для детей 5-6 лет</li> <li>31. Петерсон Л.Г. Кочемасова Е.Е. Игралочка. Математика для детей 6-7 лет</li> <li>32. Помараева И.А. Формирование элементарных математических представлений, младшая группа</li> <li>33. Помараева И.А., Позина В.А. Формирование элементарных математических представлений, вторая группа раннего возраста</li> </ol>	<ol style="list-style-type: none"> <li>3. Беседы о профессиях</li> <li>4. Буряк Е.С. Ягоды. 12 красочных карточек для занятий с детьми в коробочке</li> <li>5. Виноградова Е.А. Игры-занятия с детьми на прогулке. 2-3 года (48 карт)</li> <li>6. Губка Н.С. Математический тренажёр: сложение и вычитание в пределах 20</li> <li>7. Дорожин Ю.Г. Денисова Д. Рабочая тетрадь. Математика для дошкольников, старшая группа</li> <li>8. Дорожин Ю.Г. Денисова Д. Рабочая тетрадь. Математика для дошкольников, подготовительная к школе группы</li> <li>9. Дорожин Ю.Г. Денисова Д. Рабочая тетрадь. Математика для малышей, младшая группа</li> <li>10. Дорожин Ю.Г. Денисова Д. Рабочая тетрадь. Математика для малышей, средняя группа</li> <li>11. Емельянова Л. Расскажите детям о Московском Кремле</li> <li>12. Емельянова Л. Расскажите детям о рабочих инструментах</li> <li>13. Емельянова Л. Расскажите детям о транспорте</li> <li>14. Емельянова Л. Расскажите детям о хлебе</li> <li>15. Кислов А.В. Образные ассоциации. Игровой комплект и методические рекомендации</li> <li>16. Колесникова Е.В. Демонстрационный материал. Математика для детей 6-7 лет</li> <li>17. Минишева Т. «Серия мир в картинках: Животные-домашние питомцы»</li> <li>18. Мозалёва О. Профессии: важные профессии</li> <li>19. Мозалёва О. Профессии: необычные профессии</li> <li>20. Мозалёва О. Профессии: полезные профессии</li> <li>21. Мозалёва О. Профессии: творческие профессии</li> <li>22. Морозный Л.А. Расскажите детям о деревьях</li> <li>23. Наглядное пособие «Профессии в картинках»</li> <li>24. Недомеркова И.Н. Лэпбук: математика. Количество и счёт для детей 6-7 лет</li> <li>25. Новикова В. П. Картины из жизни диких животных «Бурый медведь»</li> <li>26. Новикова В. П. Картины из жизни диких животных «Заяц беляк»</li> <li>27. Новикова В. П. Математика в детском саду сценарии занятия 3-4 года</li> <li>28. Новикова В. П. Математика в детском саду сценарии занятия 4-5 лет</li> <li>29. Новикова В. П. Математика в детском саду сценарии занятия 5-6 лет</li> <li>30. Новикова В. П. Математика в детском саду сценарии занятия 5-7 лет</li> <li>31. Новикова В. П. Математика в детском саду. Демонстрационный материал 3-7 лет</li> <li>32. Новикова В. П. Математика в детском саду. Раздаточный материал 3-5 лет</li> <li>33. Новикова В. П. Математика в детском саду. Раздаточный материал 5-7 лет</li> <li>34. Новикова В. П. Рабочая тетрадь математика в детском саду 4-5 лет</li> <li>35. Петерсон Л.Г. Игралочка. Раздаточные материал. 6-7 лет</li> <li>36. Петерсон Л.Г. Кочемасова Е.Е. Игралочка. Математика для детей 4-5 лет. Демонстрационный материал</li> </ol>
-----------------------------------------------------------------------------------------------------------------------------------------------------------------------------------------------------------------------------------------------------------------------------------------------------------------------------------------------------------------------------------------------------------------------------------------------------------------------------------------------------------------------------------------------------------------------------------------------------------------------------------------------------------------------------------------------------------------------------------------------------------------------------------------------------------------------------------------------------------------------------------------------------------------------------------------------------------------------------------------------------------------------------------------------------------------------------------------------------------------------------------------------------------------------------------------------------------------------------------------------------------------------------------------------------------------------------------------------------------------------------------------------------------------------------------------------------------------------------------------------------------------------------------------------------------------------------------------------------------------------------------------------------------------------------------------------------------------------------------------------------------------------------------------------------------------------------------------------------------------------------------------------------------------------------------------------------------------------------------------------------------------------------------------------------------------------------------------------------------------------------------------------------------------------------------------------------------------------------------------------------------------------------------------------------------------------------------------------------------------------------------------------------------------------------------------------------------------------------------------------------------------------------------------------------------------------------------------------------------------------------------------------------------------------------------------------------------------------------------------------------------------	----------------------------------------------------------------------------------------------------------------------------------------------------------------------------------------------------------------------------------------------------------------------------------------------------------------------------------------------------------------------------------------------------------------------------------------------------------------------------------------------------------------------------------------------------------------------------------------------------------------------------------------------------------------------------------------------------------------------------------------------------------------------------------------------------------------------------------------------------------------------------------------------------------------------------------------------------------------------------------------------------------------------------------------------------------------------------------------------------------------------------------------------------------------------------------------------------------------------------------------------------------------------------------------------------------------------------------------------------------------------------------------------------------------------------------------------------------------------------------------------------------------------------------------------------------------------------------------------------------------------------------------------------------------------------------------------------------------------------------------------------------------------------------------------------------------------------------------------------------------------------------------------------------------------------------------------------------------------------------------------------------------------------------------------------------------------------------------------------------------------------------------------------------------------------------------------------------------------------------------------------------------------------------------------------------------------------------------------------------------------------------------------------------------------------------------------------------------------------------------------------------------------------------------------------------------------------------------------------------------------------------------------------------------------------------------------------------------------

34. Помораева И.А., Позина В.А. Формирование элементарных математических представлений, 4-5 лет

37. Петерсон Л.Г. Кочемасова Е.Е. Игралочка. Математика для детей 5-6 лет. Демонстрационный материал
38. Петерсон Л.Г. Кочемасова Е.Е. Игралочка. Ступенька к школе. Математика для детей 6-7 лет
39. Петерсон Л.Г. Холина Н.П. Раз ступенька, два ступенька. Математика для детей 5-6 лет
40. Петерсон Л.Г. Холина Н.П. Раз ступенька, два ступенька. Математика для детей 6 7 лет
41. Петерсон Л.Г., Кочемасова Е.Е. Игралочка. Ступенька к школе. Математика для детей 5-6 лет
42. Плакат «Водный транспорт»
43. Плакат «Городской транспорт»
44. Плакат «Грибы»
45. Плакат «Деревья и листья»
46. Плакат «Домашний питомцы»
47. Плакат «Домашняя птицы»
48. Плакат «Животные Африки»
49. Плакат «Животные средней полосы»
50. Плакат «Зачем люди ходят в лес»
51. Плакат «Зачем пилят деревья»
52. Плакат «Как лесник заботится о лесе»
53. Плакат «Кому нужны Деревья в лесу?»
54. Плакат «Лес – многоэтажный дом»
55. Плакат «Морские обитатели»
56. Плакат «Насекомые»
57. Плакат «Очень важные профессии»
58. Плакат «Пищевые цепочки»
59. Плакат «Погодные явления»
60. Плакат «Полевые цветы. Садовые цветы»
61. Плакат «Птицы жарких стран»
62. Плакат «Строительные машины»
63. Плакат «Счёт до 10»
64. Плакат «Счёт до 20»
65. Плакат «Форма»
66. Плакат «Цвет»
67. Расскажите детям о животных жарких стран
68. Расскажите детям о морских обитателях
69. Расскажите детям о фруктах
70. Серия «Мир в картинках: Авиация»
71. Серия «Мир в картинках: Автомобильный транспорт»
72. Серия «Мир в картинках: В деревне»
73. Серия «Мир в картинках: Водный транспорт»



	<p>74. Серия «Мир в картинках: Высоко в горах»  75. Серия «Мир в картинках: Государственные символы России»  76. Серия «Мир в картинках: Домашние птицы»  77. Серия «Мир в картинках: Животные средней полосы»  78. Серия «Мир в картинках: Морские обитатели»  79. Серия «Мир в картинках: Овощи»  80. Серия «Мир в картинках: Офисная техника и оборудование»  81. Серия «Мир в картинках: Рептилии и амфибии»  82. Серия «Мир в картинках: Собаки друзья и помощники»  83. Серия «Мир в картинках: Фрукты»  84. Серия «Мир в картинках: Школьное принадлежности»  85. Серия «Рассказы по картинкам: Родная природа»  86. Филипенко, Масленникова Экологические проекты в ДОУ. Исследовательская деятельность на прогулках  87. Цветков В. Окружающий мир явление природы. Тетрадь для занятий с детьми 3-4 лет</p>
<b>Речевое развитие</b>	
<p>Перечень вариативных систем, дополняющих и обновляющих содержание образовательной области в соответствии с задачами Программы:</p> <ul style="list-style-type: none"> <li>– ребёнок владеет речью как средством коммуникации,</li> <li>– ведет диалог со взрослыми и сверстниками,</li> <li>– использует формулы речевого этикета в соответствии с ситуацией общения,</li> <li>– владеет коммуникативно-речевыми умениями;</li> <li>– ребёнок знает и осмысленно воспринимает литературные произведения различных жанров,</li> <li>– имеет предпочтения в жанрах литературы, проявляет интерес к книгам познавательного характера,</li> <li>– определяет характеры персонажей, мотивы их поведения, оценивает поступки литературных героев;</li> <li>– ребёнок правильно, отчетливо произносит все звуки родного языка</li> </ul>	
<b>Литература</b>	<b>Пособия, методики</b>
<ol style="list-style-type: none"> <li>1. Баранова В.В. Игровые познавательно речевые занятия на основе сказок с детьми 5-7 лет ФГОС ДО</li> <li>2. Батова И.С. Живое слово как основа развития речи дошкольника. 3-4 года</li> <li>3. Батова И.С. Живое слово как основа развития речи дошкольника. 4-5 лет</li> <li>4. Батова И.С. Живое слово как основа развития речи дошкольника. 5-6 лет</li> <li>5. Батова И.С. Живое слово как основа развития речи дошкольника. 6-7 лет</li> <li>6. Батяева С.В. Автоматизация и дифференциация звуков</li> <li>7. Гербова В.В. Развитие речи в детском саду 3-4 года</li> <li>8. Дорожин Ю., Денисова Д. Уроки грамоты для дошкольников: подготовительная к школе группа</li> <li>9. Дорожин Ю., Денисова Д. Уроки грамоты для дошкольников: старшая группа</li> <li>10. Дорожин Ю., Денисова Д. Уроки грамоты для малышей: младшая группа</li> <li>11. Дорожин Ю., Денисова Д. Уроки грамоты для малышей: средняя группа</li> </ol>	<ol style="list-style-type: none"> <li>1. Андреева И.А. Уроки развития речи. Развивающее пособие</li> <li>2. Батяева С.В. Альбом по развитию речи для будущих первоклассников</li> <li>3. Бухарина К.Е. Фонетические рассказы. Составление рассказов по сюжетным и предметным картинкам</li> <li>4. Гризик Т.И. Говорим правильно. Беседуем и рассказываем. Пособие для детей 4-5 лет</li> <li>5. Гризик Т.И. Говорим правильно. Беседуем и рассказываем. Пособие для детей 5-6 лет</li> <li>6. Емельянова Э.Л. Грамматика в картинках для занятий с детьми 3-7 лет</li> <li>7. Крупенчук О.И. Стихи для развития речи. 4-6 лет</li> <li>8. Куликовская Т.А. Тренинги по сказкам для формирования связанной речи детей пяти-семи лет</li> <li>9. Мёдов В.М. Осваиваем грамоту. Рабочая тетрадь для занятий с детьми 3-4 лет</li> </ol>

<p>12. Кондратьева С.Ю. Развитие математического словаря детей старшего дошкольного возраста в процессе составления рассказа</p> <p>13. Куликовская Т.А. Тренинги по сказкам для формирования связной речи. 5-7 лет</p> <p>14. Литвинова О.Э. Речевое развитие детей 2-3 лет</p> <p>15. Маханёва М.Д., Гоголева Н.А., Цибирина Л.В. Обучение грамоте детей 5-7 лет</p> <p>16. Нищева Н.В. Говорим красиво и правильно. 3-4 года</p> <p>17. Нищева Н.В. Если ребёнок плохо говорит</p> <p>18. Родина Н.М. Круглый год. Занимательная беседа с детьми 4-5 лет. Времена года</p> <p>19. Рыбникова О.М. Обучение чтению и грамоте детей 6-7 лет</p> <p>20. Рыбникова О.М. Обучение чтению грамоте детей 6-7 лет</p> <p>21. Савченко В.И. Обучение старших дошкольников составлению сравнительных рассказов при знакомстве с русской живописью 5-7 лет</p> <p>22. Ушакова О.С. Развитие речи детей 3-5 лет ФГОС ДО</p> <p>23. Ушакова О.С. Развитие речи детей 5-7 лет ФГОС ДО</p> <p>24. Ушакова О.С., Артюхова И.С. Развитие речи. 4-5 лет</p>	<p>10. Нищева Н.В. Автоматизация и дифференциация звуков. Картинки и тексты. 3-7 лет</p> <p>11. Нищева Н.В. Если ребёнок плохо говорит</p> <p>12. Нищева Н.В. Обучение детей пересказу по опорным картинкам. 3-5 лет</p> <p>13. Нищева Н.В. Обучение дошкольников рассказыванию по серии картин. 5-6 лет</p> <p>14. Нищева Н.В. Обучение дошкольников рассказыванию по серии картин. 6-7 лет</p> <p>15. Нищева Н.В. Обучение дошкольников рассказыванию по серии картин. 4-5 лет</p> <p>16. Нищева Н.В. Формирование грамматического строя речи. Согласование числительных существительными</p> <p>17. Нищева Н.В. Формирование грамматического строя речи. Употребление предлогов с четырёх до семи лет</p> <p>18. Плакат «Алфавит»</p> <p>19. Рыбникова О.М. Обучение чтению и грамоте детей в 6-7 лет</p> <p>20. Серия «Рассказы по картинкам «Теремок»</p> <p>21. Созонова Н. От слова к фразе. Глаголы. Методическое пособие с иллюстрациями по развитию речи 3-7 лет</p> <p>22. Стогний О. Хрестоматия для чтения детям в детском саду и дома 3-4 года</p> <p>23. Стогний О. Хрестоматия для чтения детям в детском саду и дома 4-5 лет</p> <p>24. Стогний О. Хрестоматия для чтения детям в детском саду и дома 5-6 лет</p> <p>25. Стогний О. Хрестоматия для чтения детям в детском саду и дома 6-7 лет</p>
<b>Художественно-эстетическое развитие</b>	
<p>Перечень вариативных систем, дополняющих и обновляющих содержание образовательной области в соответствии с задачами и планируемыми результатами ФГОС ДО:</p> <ul style="list-style-type: none"> <li>– ребёнок владеет умениями, навыками и средствами художественной выразительности в различных видах деятельности и искусства; использует различные технические приемы в свободной художественной деятельности</li> <li>– ребёнок участвует в создании индивидуальных и коллективных творческих работ, тематических композиций к праздничным утренникам и развлечениям, художественных проектах</li> <li>– ребёнок самостоятельно выбирает технику и выразительные средства для наиболее точной передачи образа и своего замысла, способен создавать сложные объекты и композиции, преобразовывать и использовать с учётом игровой ситуации</li> </ul>	
<b>Литература</b>	<b>Пособия, методики</b>
<p>1. Арсенина Е. Музыкальное занятие по программе от рождения до школы от 2 до 3 лет</p> <p>2. Батова И.С. Изобразительная деятельность. Рисование, лепка, аппликация. 3-4 года</p> <p>3. Батова И.С. Изобразительная деятельность. Рисование, лепка, аппликация. 2-3 года</p> <p>4. Бойчук И. Ознакомление детей дошкольного возраста с русским народным творчеством. Старшая группа</p> <p>5. Бойчук И. Ознакомление детей дошкольного возраста с русским народным творчеством. Подготовительная к школе группа</p> <p>6. Бойчук И.А., Попухина Т.Н. Ознакомление детей дошкольного возраста с русским народным творчеством. Младшие и средние группы</p>	<p>1. Виллюнова В. Народное искусство детям: сказочная Гжель. Наглядно-дидактическое пособие</p> <p>2. Дорожин Ю. Народное искусство детям: Мезенская роспись. Альбом для творчества</p> <p>3. Дорожин Ю. Народное искусство детям: Полхов-Майдан. Альбом для творчества</p> <p>4. Ефимова И.В. Занимательные рисунки. Рисуем пальчиками</p> <p>5. Игры, аттракционы, сюрпризы. Карнавал игрушек.</p> <p>6. Каплунова И.М. Наш Весёлый оркестр. Слушаем музыку. Ансамбль ложкарей</p> <p>7. Квактун И.Г. Будем с песенкой дружить. 3-7 лет</p> <p>8. Краснушкин Е.В. Изобразительное искусство для дошкольников: натюрморт, пейзаж, портрет</p>

<p>7. Виллюнова В. Народное искусство детям. Сказочная гжель</p> <p>8. Зацепина Н. Народное искусство детям 3-7 лет</p> <p>9. Каплунова И.М., Новоскольцева И.А. «Ладушки», Программа «Ладушки» Конспекты музыкальных занятий, пособие для музыкальных руководителей для детей 2 – 7 лет. – Санкт – Петербург, Издательство «Композитор», 2009. – 176 с.</p> <p>10. Князева О.Л., Маханёва М.Д. Приобщение детей к истокам русской народной культуры</p> <p>11. Колдина Д.Н. Детское творчество. Аппликация 6-7 лет</p> <p>12. Колдина Д.Н. Детское творчество. Аппликация 4-5 лет</p> <p>13. Колдина Д.Н. Детское творчество. Лепка 5-6 лет</p> <p>14. Колдина Д.Н. Детское творчество. Рисование 6-7 лет</p> <p>15. Комарова Т.С. Изобразительная деятельность в детском саду 2-7 лет</p> <p>16. Комарова Т.С. Изобразительная деятельность в детском саду 6-7 лет</p> <p>17. Комарова Т.С. Изобразительной деятельности в детском саду 5 6 лет</p> <p>18. Комарова Т.С. Развитие художественных способностей дошкольников 3-7 лет</p> <p>19. Коренева Т. «В мире музыкальный драматургии». Парциальная программа по музыкально-ритмической деятельности с детьми</p> <p>20. Куцакова Л.В. Конструирование из строительного материала 6-7 лет</p> <p>21. Куцакова Л.В. Конструирование из строительного материала средняя группа</p> <p>22. Куцакова Л.В. Конструирование из строительного материала старшая группа</p> <p>23. Куцакова Л.В. Художественное творчество и конструирование 3-4 года</p> <p>24. Куцакова Л.В. Художественное творчество и конструирование 4-5 лет</p> <p>25. Леонова Н.Н. Обучение рисованию дошкольников 5-7 лет по алгоритмическим схемам</p> <p>26. Леонова Н.Н. Художественно-эстетическое развитие детей в младшей средней группах детского сада</p> <p>27. Леонова Н.Н. Художественно-эстетическое развитие детей в подготовительной к школе группы ДОУ</p> <p>28. Леонова Н.Н. Художественно-эстетическое развитие детей в старшей группе ДОУ</p> <p>29. Литвинова О. Конструирование в подготовительной к школе группе</p> <p>30. Литвинова О. Конструирование с детьми 3-4 лет</p> <p>31. Литвинова О. Конструирование с детьми раннего дошкольного возраста</p> <p>32. Литвинова О. Конструирование с детьми среднего дошкольного возраста</p> <p>33. Литвинова О. Конструирование с детьми старшего дошкольного возраста</p> <p>34. Лыкова И.А. Изобразительной деятельности в детском саду 3-4 года</p> <p>35. Лыкова И.А. Изобразительной деятельности в детском саду 4-5 лет</p> <p>36. Лыкова И.А. Конструирование в детском саду. Подготовительная группа</p> <p>37. Лыкова И.А. Конструирование в детском саду. Средняя группа</p> <p>38. Лыкова И.А. Конструирование в детском саду. Старшая группа</p> <p>39. Лыкова И.А. Теневой театр в детском саду</p>	<p>9. Лыкова И.А. Бабушкины куколки. Любимые игрушки своими руками</p> <p>10. Нищева Н.В. «Вышел дождик на прогулку» и песенки-распевки музыкальные упражнения для дошкольников 4-7 лет</p> <p>11. Новоскольцева И.А., Каплунова И.М. Ах, карнавал! Выпуск 1</p> <p>12. Новоскольцева И.А., Каплунова И.М. Ах, карнавал! Выпуск 2</p> <p>13. Новоскольцева И.А., Каплунова И.М. Весёлые досуги</p> <p>14. Новоскольцева И.А., Каплунова И.М. Карнавал сказок выпуск 1</p> <p>15. Новоскольцева И.А., Каплунова И.М. Карнавал сказок выпуск 2</p> <p>16. Новоскольцева И.А., Каплунова И.М. Музыка и чудеса</p> <p>17. Новоскольцева И.А., Каплунова И.М. Потанцуй со мной, дружок</p> <p>18. Новоскольцева И.А., Каплунова И.М. Праздник каждый день. Подготовительная к школе группа</p> <p>19. Новоскольцева И.А., Каплунова И.М. Праздник каждый день. Средняя группа</p> <p>20. Новоскольцева И.А., Каплунова И.М. Праздник каждый день. Старшая группа</p> <p>21. Новоскольцева И.А., Каплунова И.М. Праздник шаров</p> <p>22. Новоскольцева И.А., Каплунова И.М. Программный сборник «Ладушки»</p> <p>23. Новоскольцева И.А., Каплунова И.М. Топ-топ каблучок. Выпуск 1</p> <p>24. Новоскольцева И.А., Каплунова И.М. Топ-топ каблучок. Выпуск 2</p> <p>25. Новоскольцева И.А., Каплунова И.М. Цирк! Цирк! Цирк!</p> <p>26. Новоскольцева И.А., Каплунова И.М. Этот удивительный ритм</p> <p>27. Новоскольцева И.А., Каплунова И.М. Ясельки</p> <p>28. Новоскольцева И.А., Каплунова И.М. Праздник каждый день. Младшая группа</p> <p>29. Плакат «Музыкальные инструменты народов мира»</p> <p>30. Плакат «Музыкальные инструменты»</p> <p>31. Плакат «Полхов-Майдан: примеры узоров и орнаментов»</p> <p>32. Плакат «Полхов-Майдан: работы современных мастеров»</p> <p>33. Плакат «Филимоновская свистулька примеры узоров и орнаментов»</p> <p>34. Плакат «Филимоновская свистулька работа современных мастеров»</p> <p>35. Плакат «Хохлома: работы современных мастеров»</p> <p>36. Рокитянская Т.А. Воспитание звуком. Музыкальное занятие от 3 до 9 лет</p> <p>37. Савельева Н.М. «В мире красок» Программа дополнительного образования. 4-5 лет</p> <p>38. Савельева Н.М. «В мире красок» Программа дополнительного образования. 5-6 лет</p> <p>39. Савченко В.И. Детям о творческих профессиях. 5-7 лет</p> <p>40. Сизова З.Г. Бумажные фантазии. Встреча весны</p> <p>41. Судакова Е.А. Времена года. Иллюстрированные материалы и тексты бесед для музыкальных занятий в детском саду</p>
--------------------------------------------------------------------------------------------------------------------------------------------------------------------------------------------------------------------------------------------------------------------------------------------------------------------------------------------------------------------------------------------------------------------------------------------------------------------------------------------------------------------------------------------------------------------------------------------------------------------------------------------------------------------------------------------------------------------------------------------------------------------------------------------------------------------------------------------------------------------------------------------------------------------------------------------------------------------------------------------------------------------------------------------------------------------------------------------------------------------------------------------------------------------------------------------------------------------------------------------------------------------------------------------------------------------------------------------------------------------------------------------------------------------------------------------------------------------------------------------------------------------------------------------------------------------------------------------------------------------------------------------------------------------------------------------------------------------------------------------------------------------------------------------------------------------------------------------------------------------------------------------------------------------------------------------------------------------------------------------------------------------------------------------------------------------------------------------------------------------------------------------------------------------------------------------------------------------------------------------------------------------------------------------------------------------------------------------------------------------------------------------------------------------------------------------------------------------------------------------------------------------------------------------------------------------------------------------------------------------------------------------------------------------------------------------------------------------------------------------------------------------------------------------------------------	-----------------------------------------------------------------------------------------------------------------------------------------------------------------------------------------------------------------------------------------------------------------------------------------------------------------------------------------------------------------------------------------------------------------------------------------------------------------------------------------------------------------------------------------------------------------------------------------------------------------------------------------------------------------------------------------------------------------------------------------------------------------------------------------------------------------------------------------------------------------------------------------------------------------------------------------------------------------------------------------------------------------------------------------------------------------------------------------------------------------------------------------------------------------------------------------------------------------------------------------------------------------------------------------------------------------------------------------------------------------------------------------------------------------------------------------------------------------------------------------------------------------------------------------------------------------------------------------------------------------------------------------------------------------------------------------------------------------------------------------------------------------------------------------------------------------------------------------------------------------------------------------------------------------------------------------------------------------------------------------------------------------------------------------------------------------------------------------------------------------------------------------------------------------------------------------------------------------------------------------------------------------------------------------------------------------------------------------------------------------------------------------------------------------------------------------------------------------------------------------------------------

<p>40. Лыкова И.А. Художественный труд в детском саду  41. Мерзлякова С.И. Учим петь детей 3-4 года  42. Мерзлякова С.И. Учим петь детей 4-5 лет  43. Мерзлякова С.И. Учим петь детей 5-6 лет  44. Мерзлякова С.И. Учим петь детей 6-7 лет  45. Никитина А.В. Нетрадиционные техники рисования в детском саду  46. Никитина Е.А. Вместе с музыкой  47. Очнева Е.И. Музыка в движении, движения в музыке  48. Павлова Е.М. Программа дополнительного образования «Волшебный песочек»  49. Павлова О.В. Изобразительная деятельность. Художественный труд старшая группа  50. Павлова О.В. Изобразительная деятельность. Художественный труд. Вторая младшая группа  51. Павлова О.В. Изобразительная деятельность. Художественный труд. Средняя группа  52. Павлова О.В. Комплексные занятия по изобразительной деятельности. 6-7 лет  53. Петухова А.А. Музыкальное развитие детей 3-4 лет  54. Петухова А.А. Музыкальное развитие детей 4-5 лет  55. Петухова А.А. Музыкальное развитие детей 5-6 лет  56. Петухова А.А. Музыкальное развитие детей 6-7 лет  57. Петухова А.А. Музыкальное развитие детей двух-трех лет  58. Пименова Т.М., Архипова В.В. Формирование художественно-речевых навыков у детей 5-7 лет  59. Савченко В.И. Культурные практики по ознакомлению дошкольников с живописью  60. Савченко В.И. Масленица в русской живописи  61. Фешина Е.В. LEGO-конструирование в детском саду  62. Шаляпина И.А. Нетрадиционное рисование с дошкольниками  63. Шорыгина Т.А. Эстетические сказки. Беседы с детьми об искусстве и красоте</p>	<p>42. Финк М. Театр в чемоданчике. Творческая деятельность, речевое развитие в детском саду</p>
<b>Физическое развитие</b>	
<p>Перечень вариативных систем, дополняющих и обновляющих содержание образовательной области в соответствии с задачами и планируемыми результатами ФОП ДО:</p> <ul style="list-style-type: none"> <li>- развитие стремления у ребенка выполнять упражнения технично, рационально, экономно, выразительно,</li> <li>- дети следуют инструкции, слышат и выполняют указания, соблюдают дисциплину, осуществляют самоконтроль и дают оценку качеству выполнения упражнений,</li> <li>- стремятся творчески использовать двигательный опыт в самостоятельной деятельности и на занятиях гимнастикой, самостоятельно организовывать и придумывать подвижные игры, общеразвивающие упражнения, комбинировать их элементы, импровизировать,</li> <li>- приобщаться к здоровому образу жизни: расширяет и уточняет представления о факторах, влияющих на здоровье, способах его сохранения и укрепления, оздоровительных мероприятиях, поддерживает интерес к физической культуре, спорту и туризму, активному отдыху, воспитывает у себя полезные привычки, бережное отношение к своему здоровью и здоровью окружающих</li> </ul>	
<b>Литература</b>	<b>Пособия, методики</b>
<p>1. Анисимова М.С. Хабарова Т.В. Двигательная деятельность детей 5-7 лет</p>	<p>1. Воронина Л.П. Картотеки артикуляционной и дыхательной гимнастики</p>

<ol style="list-style-type: none"> <li>2. Верховкина М.Е. К здоровой семье через детский сад</li> <li>3. Верхозина Л.Г. Гимнастика для детей 5-7 лет</li> <li>4. Громова О.Е. Подвижные игры для детей</li> <li>5. Деева Н.А. Занятия с детьми 3-7 лет игровые. Игровые здоровьесберегающие технологии</li> <li>6. Долгова Т.Л., Кравченко И.В. Подвижные игры для детей</li> <li>7. Коновалова Н.Г. Дыхательная гимнастика для детей дошкольного и младшего школьного возраста</li> <li>8. Копылова С.Ф. Физкультурные занятия с элементами логоритмики</li> <li>9. Курилова Т.В., Гавришова Е.В. Игровые технологии в системе физического воспитания дошкольников</li> <li>10. Курилова Т.В., Гавришова Е.В. Игровые технологии в системе физического воспитания дошкольников</li> <li>11. Литвинова О.М., Лесина С.В. Оздоровительная гимнастика. Комплекс упражнений</li> <li>12. Недомеркова И.Н. Физическое развитие детей 3-4 лет</li> <li>13. Недомеркова И.Н. Физическое развитие детей 4-5 лет</li> <li>14. Недомеркова И.Н. Физическое развитие детей 5-6 лет</li> <li>15. Недомеркова И.Н. Физическое развитие детей 6-7 лет</li> <li>16. Пензулаева Л.И. Оздоровительная гимнастика 4-5 лет</li> <li>17. Пензулаева Л.И. Оздоровительная гимнастика 3-4 года</li> <li>18. Пензулаева Л.И. Оздоровительная гимнастика комплекс упражнений для детей 4-5 лет</li> <li>19. Пензулаева Л.И. Оздоровительная гимнастика комплексы упражнений для детей 3-4 лет</li> <li>20. Пензулаева Л.И. Оздоровительная гимнастика комплексы упражнений для детей 5-6 лет</li> <li>21. Пензулаева Л.И. Физическая культура в детском саду 3-4 года</li> <li>22. Пензулаева Л.И. Физическая культура в детском саду 4-5 лет</li> <li>23. Подольская Е.И. Оздоровительная гимнастика. 3-4 года</li> <li>24. Рыбак М.В. Занятия в бассейне с дошкольниками</li> <li>25. Судакова Е.А. Логаритмические музыкально-игровые упражнения для дошкольников</li> <li>26. Токаева Т.Э. Будь здоров, дошкольник. Программа физического развития детей 3-7 лет</li> <li>27. Токаева Т.Э. Будь здоров, дошкольник. технология физического развития детей 5-6 лет</li> </ol>	<ol style="list-style-type: none"> <li>2. Дидактические карточки «Азбука здоровья»</li> <li>3. Емельянова Л. Расскажите детям о зимних видах спорта</li> <li>4. Емельянова Л. Расскажите детям об Олимпийских играх</li> <li>5. Емельянова Э.Л. Расскажите детям об олимпийских чемпионах</li> <li>6. Комплект плакатов «Правила поведения в бассейне»</li> <li>7. Патрикеев С. Конспекты физкультурных занятий, младшая группа</li> <li>8. Плакат «Зимние виды спорта»</li> <li>9. Плакат «Летние виды спорта»</li> <li>10. Фёдорова С. Мир в картинках: Спортивный инвентарь</li> <li>11. Фёдорова С. Примерные планы физкультурных занятий с детьми 2-3 лет</li> <li>12. Фёдорова С. Примерные планы физкультурных занятий с детьми 4-5 лет</li> <li>13. Фёдорова С. Примерные планы физкультурных занятий с детьми 6-7 лет</li> <li>14. Фёдорова С. Примерные планы физкультурных занятий с детьми пяти-шести лет</li> <li>15. Фёдорова С. Рассказы по картинкам: Зимние виды спорта</li> <li>16. Фёдорова С. Рассказы по картинкам: Летние виды спорта</li> </ol>
-----------------------------------------------------------------------------------------------------------------------------------------------------------------------------------------------------------------------------------------------------------------------------------------------------------------------------------------------------------------------------------------------------------------------------------------------------------------------------------------------------------------------------------------------------------------------------------------------------------------------------------------------------------------------------------------------------------------------------------------------------------------------------------------------------------------------------------------------------------------------------------------------------------------------------------------------------------------------------------------------------------------------------------------------------------------------------------------------------------------------------------------------------------------------------------------------------------------------------------------------------------------------------------------------------------------------------------------------------------------------------------------------------------------------------------------------------------------------------------------------------------------------------------------------------------------------------------------------------------------------------------------------------------------------------------------------------------------------------------------------------------------------------------------------------------------------------------------------------------------------------------------------------------------------------------------------------------------------------------------------------------------------------------------------------------------------------------------------------------------------------------------------------------	------------------------------------------------------------------------------------------------------------------------------------------------------------------------------------------------------------------------------------------------------------------------------------------------------------------------------------------------------------------------------------------------------------------------------------------------------------------------------------------------------------------------------------------------------------------------------------------------------------------------------------------------------------------------------------------------------------------------------------------------------------------------------------------------------------------------------------------------------------------------------------------------------------------------------------------------------------------------------------------------------------------------------------------------------------------------

**Ранний возраст**

в соответствии с задачами и планируемыми результатами ФООП ДО:

- у ребенка развита крупная моторика, он активно использует освоенные ранее движения, начинает осваивать бег, прыжки, повторяет за взрослым простые имитационные упражнения, понимает указания взрослого, выполняет движения по зрительному и звуковому ориентирам;
- ребенок стремится к общению со взрослыми, реагирует на их настроение;

- ребенок проявляет интерес к сверстникам; наблюдает за их действиями и подражает им; играет рядом;
- ребенок способен направлять свои действия на достижение простой, самостоятельно поставленной цели; знает, с помощью каких средств и в какой последовательности продвигаться к цели;
- ребенок владеет активной речью, использует в общении разные части речи, простые предложения из 4-х слов и более, включенной в общение; может обращаться с вопросами и просьбами;
- ребенок активно действует с окружающими его предметами, знает названия, свойства и назначение многих предметов, находящихся в его повседневном обиходе

Литература	Пособия, методики
<ol style="list-style-type: none"> <li>1. Бурак Е.С. Я учусь! Сенсорное развитие 1-2 года</li> <li>2. Бурак Е.С. Я учусь! Творческое развитие 1-2 года</li> <li>3. Винникова Г.И. Занятия с детьми 2-3 лет познавательная и социальное развитие</li> <li>4. Волкова Е.М., Иванкова Р.А. Развитие игры детей 2-3 лет</li> <li>5. Гавришева Л.Б. Расти малыш! Календарное планирование образовательной деятельности по музыкальному развитию</li> <li>6. Грузова М.Ю. Занятия с детьми двух-трёх лет. Музыкальное и художественное развитие</li> <li>7. Губанова Н.Ф. Развитие игровой деятельности 2-3 года</li> <li>8. Додокина Н.В. Взаимодействие с семьёй в группе с детьми 2-3 лет</li> <li>9. Зацепина М.Б., Лямина Г.М., Теплюк С.Н. Дети раннего возраста в детском саду</li> <li>10. Колдина Д.Н. Игровые занятия с детьми 1-2 года</li> <li>11. Колесникова Е.В. Развитие речи у детей 2-3 лет</li> <li>12. Найбауэр А.В., Куракина О.В. Мама-рядом. Игровые сеансы с детьми раннего возраста в центре игровой поддержки развития</li> <li>13. Небыкова О.Н. Образовательная деятельность на прогулках 2-3 года</li> <li>14. Недомеркова И.Н. Совместная образовательная деятельность. Физическое развитие детей 2-3 лет</li> <li>15. Недомеркова И.Н. Физическое развитие детей 2-3 лет</li> <li>16. Подольская Е.И. Оздоровительная гимнастика игровые комплексы 2-3 года</li> <li>17. Теплюк С.Н. Ребёнок от рождения до года</li> <li>18. Токаева Т.Э. Будь здоров, дошкольник. Технология физического развития детей 1-3 года</li> <li>19. Янушко Е.А. Лепка с детьми раннего возраста. 1-3 года</li> <li>20. Янушко Е.А. Сенсорное развитие для детей от 2 до 3 лет</li> </ol>	<ol style="list-style-type: none"> <li>1. Абдуллаева Т.Г. Развивай-ка. Во что играть с малышом от одного до двух лет</li> <li>2. Артюшина А.Н. Говорю правильно</li> <li>3. Белых В.А. Накорми зверят. 2+</li> <li>4. Беседы по картинкам «Мишка играет»</li> <li>5. Гордиенко С.А. Развиваем воображение малыша 2-3 года</li> <li>6. Жилинская А.В. IQ: Эмоциональное мышление для детей 2-3 лет</li> <li>7. Жукова О.С. Развиваем мышление</li> <li>8. Земцова О.Н. Весёлые часы для детей 1-2 лет</li> <li>9. Земцова О.Н. Вправо-влево, вверх-вниз ориентируемся в пространстве для детей 1-2 лет</li> <li>10. Земцова О.Н. Запомни картинки. Развиваем память (для детей 1-2 лет)</li> <li>11. Земцова О.Н. Логопедические тесты для детей 1-2 лет</li> <li>12. Земцова О.Н. Логопедические тесты для детей 2-3 лет</li> <li>13. Земцова О.Н. Найди отличия для детей 1-2 лет</li> <li>14. Земцова О.Н. Найди отличия для детей двух-трёх лет</li> <li>15. Земцова О.Н. От слова к рассказу. Для детей 2-3 года</li> <li>16. Земцова О.Н. Развиваем речь для детей 1-2 лет</li> <li>17. Земцова О.Н. Развивающая тесты для детей 1 2 лет</li> <li>18. Земцова О.Н. Развивающие тесты два-три года</li> <li>19. Калинина Н.В. Учимся играя. Для детей двух лет</li> <li>20. Касаткина Е.И. «Теремок». Образовательная программа дошкольного образования для детей от 2 месяцев до 3 лет</li> <li>21. Колесникова Е.В. Лицей для малышей 2-3 лет</li> <li>22. Колесникова Е.В. От звукоподражания к словам. Иллюстративный материал. Развитие речи у детей 2-3 лет</li> <li>23. Колесникова Е.В. Развитие речи у детей 2-3 лет</li> <li>24. Литвиненко С.В. Изучаем мир (для детей 2-3 лет)</li> <li>25. Лыкова И.А. Мишка в ванной</li> <li>26. Мальцева И.В. Кораблик. Развитие эмоций от двух лет</li> <li>27. Нищева Н.В. Обучение детей рассказыванию с опорой на картинки 2-3 года</li> <li>28. Новиковская О.А. Большой альбом по развитию речи для самых маленьких</li> <li>29. Попова И.М. Уроки для малышей 3+. Сравнилки</li> <li>30. Послушные звуки (для детей 1-2 лет)</li> <li>31. Послушные звуки (для детей 2-3 лет)</li> <li>32. Послушный карандаш (для детей 2-3 лет)</li> </ol>

	<p>33. Сёмина И.К. Уроки для малышей 2+. Развиваем мышление</p> <p>34. Сёмина И.К. Уроки для малышей 2+. Развиваем речь</p> <p>35. Соломатина Е.И. 2+ 100 развивающих упражнений для малышей</p> <p>36. Соломатина Е.И. 3 + Внимание и память</p> <p>37. Соломатина Е.И. 3 + Лабиринты и логика</p> <p>38. Талалаева Е. Развивающие игры для детей от 2 до 3 лет</p> <p>39. Талалаева Е.В. Развивающие игры для детей от одного до двух лет</p> <p>40. Тимофеева А. 100 лучших упражнений для малышей</p> <p>41. Ткаченко Учимся говорить правильно</p> <p>42. Янушко Е.А. Сенсорное развитие для детей от 2 до 3 лет. Многоцветные карточки</p>
<b>Рабочая программа воспитания</b>	
<b>Литература</b>	<b>Пособия, методики</b>
<p>1. Федеральная образовательная программа дошкольного образования, утверждена приказом Министерства просвещения Российской Федерации от 25 ноября 2022 г. № 1028</p> <p>2. Федеральный государственный образовательный стандарт дошкольного образования (утв. приказом Министерства образования и науки РФ от 17 октября 2013 г. N 1155)</p> <p>3. Чеменева А.А., Ушакова О.А., Куканова Ю.А. Проектирование развивающих предметно-пространственной среды в ДООУ. 2-7 лет</p>	<p>1. Додокина Н. Взаимодействие с семьёй ребёнка (комплект из шестнадцати карт)</p>
<b>Вариативная часть ОП</b>	
<p>1. Коломийченко Л.В. Дорогою добра. Концепция и программа социально-коммуникативного развития и социального воспитания дошкольников, 2015.</p> <p>2. Коломийченко Л.В., Чугаева Г.И., Югова Л.И. Дорогою добра. Занятия для детей 3-5 лет по социально-коммуникативному развитию и социальному воспитанию, 2019.</p> <p>3. Коломийченко Л.В., Чугаева Г.И., Югова Л.И. Дорогою добра. Занятия для детей 5-6 лет по социально-коммуникативному развитию и социальному воспитанию, 2019.</p> <p>4. Коломийченко Л.В., Чугаева Г.И., Югова Л.И. Дорогою добра. Занятия для детей 6-7 лет по социально-коммуникативному развитию и социальному воспитанию, 2019</p>	
<b>Дополнительная литература (интернет-источники)</b>	
<p><a href="https://docviewer.yandex.ru/view/15830696/?*=qAuhuCgypF3qRkZmtXRacBpUPcF7InVybcI6InlhLWRpc2s6Ly8vZGlzay%2FQINC%2B0L%2FQvtC70L3QuNGC0LXQu9GM0L3QsNGPINC70LjRgtC10YDQsNGC0YPRgNCwICjQuNC90YlQtdGA0L3QtdGCLdC40YHRgtC%2B0YfQvdC40LrQuCkuemlwIiwidG10bGUiOiLQINC%2B0L%2FQvtC70L3QuNGC0LXQu9GM0L3QsNGPINC70LjRgtC10YDQsNGC0YPRgNCwICjQuNC90YlQtdGA0L3QtdGCLdC40YHRgtC%2B0YfQvdC40LrQuCkuemlwIiwibm9pZnJhbWUiOmZhbnHN1LCJ1aWQiOiIxNTgzMDY5NiIsInRzIjoxNjxMjYwNzIwNDQ4LCJ5dSI6Ijk1NDE3ODE5OTEODG2ODM5NjcifQ%3D%3D">https://docviewer.yandex.ru/view/15830696/?*=qAuhuCgypF3qRkZmtXRacBpUPcF7InVybcI6InlhLWRpc2s6Ly8vZGlzay%2FQINC%2B0L%2FQvtC70L3QuNGC0LXQu9GM0L3QsNGPINC70LjRgtC10YDQsNGC0YPRgNCwICjQuNC90YlQtdGA0L3QtdGCLdC40YHRgtC%2B0YfQvdC40LrQuCkuemlwIiwidG10bGUiOiLQINC%2B0L%2FQvtC70L3QuNGC0LXQu9GM0L3QsNGPINC70LjRgtC10YDQsNGC0YPRgNCwICjQuNC90YlQtdGA0L3QtdGCLdC40YHRgtC%2B0YfQvdC40LrQuCkuemlwIiwibm9pZnJhbWUiOmZhbnHN1LCJ1aWQiOiIxNTgzMDY5NiIsInRzIjoxNjxMjYwNzIwNDQ4LCJ5dSI6Ijk1NDE3ODE5OTEODG2ODM5NjcifQ%3D%3D</a></p>	
<b>Педагогическая диагностика</b>	
ориентация на оценку индивидуального развития детей дошкольного возраста для определения эффективности и дальнейшего планирования педагогических действий	
<b>Литература</b>	<b>Пособия, методики</b>
<p>1. Афонькина Ю.А. Диагностика индивидуально-психологических особенностей детей двух-трёх лет</p> <p>2. Веракса А.Н. Индивидуальная психологическая диагностика 5-7 лет</p> <p>3. Веракса А.Н. Практический психолог в детском саду. ФГОС</p>	<p>1. Балберова О.Б. Комплексный диагностический инструментарий. Мониторинг изобразительной деятельности 2-3 года</p> <p>2. Балберова О.Б. Комплексный диагностический инструментарий. Мониторинг изобразительной деятельности 3-4 года</p>

<p>4. Диагностическая карта индивидуального развития ребенка: практический материал / авт.-сост. Арасланова Е.В., Ефремва Е.С., Севастьянова И.Н. и др. – Киров: Арасланова Е.В., 2023, 68 с.</p> <p>5. Земцова О.Н. Умная книжка развивающие тесты три-четыре года</p> <p>6. Земцова О.Н. Умные книжки развивающие тесты 5-6 лет</p> <p>7. Кауфман С. Математика в детском саду. Диагностические материалы. 4-5 лет</p> <p>8. Кауфман С. Математика в детском саду. Диагностические материалы. 5-6 лет</p> <p>9. Колесникова Е.В. Диагностика готовности к чтению и письму</p> <p>10. Манске К. Инклюзивное обучение грамоте детей с трёх лет с синдромом Дауна, легастений и другими особенностями</p> <p>11. Микляева Л.А. Инклюзивная дошкольная группа. Методические рекомендации</p> <p>12. Роньжина А.С. Занятия психолога с детьми 2–4-х лет в период адаптации к дошкольному учреждению. — М.: ООО «Национальный книжный центр», 2015</p> <p>13. Савицкая Н.М. Диагностика и коррекция речи дошкольника</p> <p>14. Юркова Н.В. Организация и развитие психологической службы в аспекте ФГОС</p>	<p>3. Балберова О.Б. Комплексный диагностический инструментарий. Мониторинг изобразительной деятельности 5-6 лет</p> <p>4. Ничепорук Т.П. Комплексно-диагностический инструментарий. Мониторинг речевой деятельности детей 3-4 года</p> <p>5. Ничепорук Т.П. Комплексно-диагностический инструментарий. Мониторинг речевой деятельности детей 4-5 лет</p> <p>6. Ничепорук Т.П. Комплексный диагностический инструментарий. Мониторинг музыкальной деятельности 2-3 года</p> <p>7. Ничепорук Т.П. Комплексный диагностический инструментарий. Мониторинг музыкальной деятельности 4-5 лет</p> <p>8. Ничепорук Т.П. Комплексный диагностический инструментарий. Мониторинг музыкальной деятельности 3-4 года</p> <p>9. Ничепорук Т.П. Комплексный диагностический инструментарий. Мониторинг двигательной деятельности детей 3-4 лет</p>
----------------------------------------------------------------------------------------------------------------------------------------------------------------------------------------------------------------------------------------------------------------------------------------------------------------------------------------------------------------------------------------------------------------------------------------------------------------------------------------------------------------------------------------------------------------------------------------------------------------------------------------------------------------------------------------------------------------------------------------------------------------------------------------------------------------------------------------------------------------------------------------------------------------------------------------------------------------------------------------------------------------------------------------------------------------------------------------------------------	----------------------------------------------------------------------------------------------------------------------------------------------------------------------------------------------------------------------------------------------------------------------------------------------------------------------------------------------------------------------------------------------------------------------------------------------------------------------------------------------------------------------------------------------------------------------------------------------------------------------------------------------------------------------------------------------------------------------------------------------------------------------------------------------------------------------------------------

Учебно-методическое обеспечение Программы (в соответствии с ФГОС и ФОП)

Образовательная область	Дисциплина	Автор/книга	Рабочая тетрадь	Пособие	
Социально-коммуникативное развитие	Ознакомление с социальным окружением	Коломийченко Л.В. «Дорогою добра» (3-5, 5-6, 6-7 лет)		1	
	Формирование основ безопасного поведения	Саулина Т.Ф. Знакомим дошкольников с ПДД. 3-7 лет		2	
Познавательное развитие	Окружающий мир (Ознакомление с предметным окружением)	Дыбина О.В. Ознакомление с предметным и социальным окружением: Конспекты занятий с детьми 3-4 лет. – М.: МОЗАИКА-СИНТЕЗ, 2020.		1	
		Дыбина О.В. Ознакомление с предметным и социальным окружением: Конспекты занятий с детьми 4-5 лет. – М.: МОЗАИКА-СИНТЕЗ, 2020.		1	
		Дыбина О.В. Ознакомление с предметным и социальным окружением: Конспекты занятий с детьми 5-6 лет. – М.: МОЗАИКА-СИНТЕЗ, 2020.		1	
		Дыбина О.В. Ознакомление с предметным и социальным окружением: Конспекты занятий с детьми 6-7 лет. – М.: МОЗАИКА-СИНТЕЗ, 2020.		1	
	Природа (Ознакомление с миром природы)	Николаева С.Н. Экологическое воспитание в младшей группе детского сада. – 2-е изд., испр. и доп. – М.: МОЗАИКА-СИНТЕЗ, 2022.			2
		Николаева С.Н. Экологическое воспитание в средней группе детского сада. – 2-е изд., испр. и доп. – М.: МОЗАИКА-СИНТЕЗ, 2022.			1



		Николаева С.Н. Экологическое воспитание в старшей группе детского сада. – 2-е изд., испр. и доп. – М.: МОЗАИКА-СИНТЕЗ, 2022.		1	
		Николаева С.Н. Экологическое воспитание в подготовительной группе детского сада. – 2-е изд., испр. и доп. – М.: МОЗАИКА-СИНТЕЗ, 2022		1	
	Математические представления		Колесникова Е.В. Математика для детей 3-4 лет: Метод. пособие к рабочей тетради! Я начинаю считать». – М.: ТЦ Сфера, 2022.	1	1
			Колесникова Е.В. Математика для детей 4-5 лет: Метод. пособие к рабочей тетради! Я начинаю считать». – М.: ТЦ Сфера, 2022.	1	
			Колесникова Е.В. Математика для детей 5-6 лет: Метод. пособие к рабочей тетради! Я начинаю считать». – М.: ТЦ Сфера, 2022.	1	1
			Колесникова Е.В. Математика для детей 6-7 лет: Метод. пособие к рабочей тетради! Я начинаю считать». – М.: ТЦ Сфера, 2022.	1	1
			Помораева И.А. ФЭМП. 2-3 года		1
			Помораева И.А. ФЭМП. 3-4 года		4
			Помораева И.А. ФЭМП. 4-5 лет		1
			Колесникова Е.В. Демонстрационный материал. 6-7 лет		2
			Колесникова Е.В. Демонстрационный материал. 5-6 лет		1
			Колесникова Е.В. Демонстрационный материал. 4-5 лет		1
			Колесникова Е.В. Демонстрационный материал. 3-4 года		1
			Новикова В.П. Математика в детском саду. 3-4 года. 2019		2
			Новикова В.П. Математика в детском саду. 6-7 лет. 2018		1
			Новикова В.П. Математика в детском саду. 5-6 лет. 2018		1
			Новикова В.П. Математика в детском саду. 4-5 лет. 2019		1
			Новикова В.П. Демонстрационный материал. 3-7 лет		5
			Новикова В.П. Демонстрационный материал. 5-7 лет		2
			Новикова В.П. Демонстрационный материал. 3-5 лет		3
		Новикова В.П. Рабочая тетрадь. 4-5 лет		2	
	Сенсорные эталоны		Янушко, Е.А. Сенсорное развитие детей раннего возраста, 2018		
			Янушко Е. Развивающие карточки сенсорное развитие 2-3 года		2
	Экспериментирование		Марудова Е.В. Экспериментирование. 3-7 лет		2
Речевое развитие	Речевое развитие	Гербова В.В. Развитие речи в детском саду. Конспекты занятий с детьми 2-3 лет. – 2-е изд., испр. и доп. - М.: МОЗАИКА-СИНТЕЗ, 2020.		1	
		Гербова В.В. Развитие речи в детском саду. Конспекты занятий с детьми 3-4 лет. – 2-е изд., испр. и доп. - М.: МОЗАИКА-СИНТЕЗ, 2020.		4	
		Гербова В.В. Развитие речи в детском саду. Конспекты занятий с детьми 4-5 лет. – 2-е изд., испр. и доп. - М.: МОЗАИКА-СИНТЕЗ, 2020.		1	

		Гербова В.В. Развитие речи в детском саду. Конспекты занятий с детьми 5-6 лет. – 2-е изд., испр. и доп. - М.: МОЗАИКА-СИНТЕЗ, 2020.		1
		Гербова В.В. Развитие речи в детском саду. Конспекты занятий с детьми 6-7 лет. – 2-е изд., испр. и доп. - М.: МОЗАИКА-СИНТЕЗ, 2020.		1
		Бухарина К.Е. Фонетические рассказы. Составление рассказов по сюжетным и предметным картинкам. 5-7 лет. Выпуск 6. 2019		1
		Ушакова О.С. Развитие речи детей 5-7 лет		1
		Ушакова О.С. Развитие речи детей 3-5 лет		3
		Ушакова О.С. Рабочая тетрадь по развитию речи. 4-5 лет		1
	Подготовка к обучению грамоте	Нищева, Н.В. Обучение грамоте детей дошкольного возраста. Парциальная программа, 2023	№ 1,2,3	1
		Нищева. В.Н. Мой букварь. Книга для обучения чтению		1
		Нищева В.Н. Обучение детей пересказу по опорным картинкам. 5-7 лет. 2019. Выпуск 1		2
		Нищева В.Н. Обучение детей пересказу по опорным картинкам. 5-7 лет. 2019. Выпуск 2		1
		Нищева В.Н. Обучение детей пересказу по опорным картинкам. 5-7 лет. 2019. Выпуск 4		2
		Нищева В.Н. Обучение дошкольников рассказыванию по серии картинок. 4-5 лет. 2018. Выпуск 1		2
		Нищева В.Н. Обучение детей пересказу по опорным картинкам. 3-5 лет. 2019. Выпуск 5		2
		Нищева В.Н. Обучение дошкольников рассказыванию по серии картинок. 5-6 лет. 2018. Выпуск 2		1
	Чтение художественной литературы	Нищева В.Н. Обучение дошкольников рассказыванию по серии картинок. 6-7 лет. 2018. Выпуск 3		1
		Детские хрестоматии по возрастам 3-4 2-3 4-5 5-6		2
				1
				1
			3	
	Художественно-эстетическое развитие	Изобразительная деятельность (рисование)	Колдина Д.Н. Рисование в детском саду. Конспекты занятий с детьми 3-4 лет. – 2-е изд., испр. и доп. - М.: МОЗАИКА-СИНТЕЗ, 2021.	
Колдина Д.Н. Рисование в детском саду. Конспекты занятий с детьми 4-5 лет. – 2-е изд., испр. и доп. - М.: МОЗАИКА-СИНТЕЗ, 2021.				
Колдина Д.Н. Рисование в детском саду. Конспекты занятий с детьми 5-6 лет. – 2-е изд., испр. и доп. - М.: МОЗАИКА-СИНТЕЗ, 2021. Колдина Д.Н. Рисование в детском саду. Конспекты занятий с детьми 6-7 лет. – 2-е изд., испр. и доп. - М.: МОЗАИКА-СИНТЕЗ, 2021.				
Лыкова И.А. Цветные ладошки. 2-7 лет				1
Лыкова И.А. Изобразительная деятельность в детском саду. 3-4 года				1

		Лыкова И.А. Изобразительная деятельность в детском саду. 4-5 лет		1
		Лыкова И.А. Изобразительная деятельность в детском саду. 5-6 лет		1
		Лыкова И.А. Изобразительная деятельность в детском саду. 6-7 лет		1
Изобразительная деятельность Народно декоративно-прикладное искусство		Бойчук Ознакомление детей дошкольного возраста с русским народным творчеством -младший/средний возраст		1
		-старший возраст		1
		-подготовительная группа		1
		Комарова Т.С. Народное искусство -детям. 3-7 лет		1
		Альбомы Дымковская игрушка Хохломская роспись Жостовский букет Каргопольская игрушка Сказочная гжель Мастерская гжели Полхов-Майдан Филимоновская игрушка Узоры Северной Двины Пособия Филимоновская игрушка Дымковская игрушка Каргопольская игрушка Городецкая роспись Золотая хохлома Сказочная гжель Полхов_Майдан		1 1 2 1 1 2 1 1 1 1 1 1 1 1 1 1
Изобразительная деятельность: прикладное творчество (поделки из разных материалов, в том числе природных, элементы оригами)		Лыкова И.А. Игрушки и подарки из природного материала		1
		Мамаева О.А. Поделки из природного и бросового материала. 4-5 лет		1
		Мамаева О.А. Поделки из природного и бросового материала. 4-5 лет		1
Изобразительная деятельность лепка		Колдина Д.Н. Лепка в детском саду: Конспекты занятий с детьми 3-4 лет. – 2-е изд., испр. и доп. - М.: МОЗАИКА-СИНТЕЗ, 2020.		
		Колдина Д.Н. Лепка в детском саду: Конспекты занятий с детьми 4-5 лет. – 2-е изд., испр. и доп. - М.: МОЗАИКА-СИНТЕЗ, 2020.		
		Колдина Д.Н. Лепка в детском саду: Конспекты занятий с детьми 5-6 лет. – 2-е изд., испр. и доп. - М.: МОЗАИКА-СИНТЕЗ, 2020.		

		Колдина Д.Н. Лепка в детском саду: Конспекты занятий с детьми 6-7 лет. – 2-е изд., испр. и доп. - М.: МОЗАИКА-СИНТЕЗ, 2020.		
	Изобразительная деятельность аппликация	Колдина Д.Н. Аппликация в детском саду. Конспекты занятий с детьми 3-4 лет. – 2-е изд., испр. и доп. – М.: МОЗАИКА-СИНТЕЗ, 2021		
		Колдина Д.Н. Аппликация в детском саду. Конспекты занятий с детьми 4-5 лет. – 2-е изд., испр. и доп. – М.: МОЗАИКА-СИНТЕЗ, 2021		1
		Колдина Д.Н. Аппликация в детском саду. Конспекты занятий с детьми 5-6 лет. – 2-е изд., испр. и доп. – М.: МОЗАИКА-СИНТЕЗ, 2021		1
		Колдина Д.Н. Аппликация в детском саду. Конспекты занятий с детьми 6-7 лет. – 2-е изд., испр. и доп. – М.: МОЗАИКА-СИНТЕЗ, 2021		2
	Конструктивная деятельность	Литвинова О.Э. Конструирование с детьми раннего дошкольного возраста. Пособие. – СПб.: ИЗДАТЕЛЬСТВО «ДЕТСТВО-ПРЕСС», 2019.		
		Литвинова О.Э. Конструирование с детьми 3-4 лет: учеб.-метод. Пособие. – СПб.: ИЗДАТЕЛЬСТВО «ДЕТСТВО-ПРЕСС», 2019.		3
		Литвинова О.Э. Конструирование с детьми раннего дошкольного возраста. Конспекты совместной деятельности с детьми 4-5 лет: учеб.-метод. Пособие. – СПб.: ИЗДАТЕЛЬСТВО «ДЕТСТВО-ПРЕСС», 2019.		3
		Литвинова О.Э. Конструирование с детьми раннего дошкольного возраста. Конспекты совместной деятельности с детьми 5-6 лет: учеб.-метод. Пособие. – СПб.: ИЗДАТЕЛЬСТВО «ДЕТСТВО-ПРЕСС», 2019.		3
		Литвинова О.Э. Конструирование с детьми раннего дошкольного возраста. Конспекты совместной деятельности с детьми 6-7 лет: учеб.-метод. Пособие. – СПб.: ИЗДАТЕЛЬСТВО «ДЕТСТВО-ПРЕСС», 2019.		3
		Лыкова И.А. Конструирование в детском саду. 6-7 лет		1
		Лыкова И.А. Конструирование в детском саду. 5-6 лет		1
		Лыкова И.А. Конструирование в детском саду. 4-5 лет		1
		Куцакова Л.В. Конструирование из строительного материала. 4-5 лет		1
		Куцакова Л.В. Конструирование из строительного материала. 6-7 лет		1
		Куцакова Л.В. Конструирование из строительного материала. 5-6 лет		1
		Куцакова Л.В. Художественное творчество и конструирование. 3-4 года		3
		Куцакова Л.В. Художественное творчество и конструирование. 4-5 года		2
		Щеткин А.В. Театральная деятельность в детском саду. 6-7 лет		1
Физическое развитие	Физическая культура в помещении	Пензулаева Л.И. Оздоровительная гимнастика 2-3 года		
		Пензулаева Л.И. Оздоровительная гимнастика 3-4 лет		4
		Пензулаева Л.И. Оздоровительная гимнастика 4-5 лет		2
		Пензулаева Л.И. Оздоровительная гимнастика 5-6 лет		1

		Пензулаева Л.И. Оздоровительная гимнастика 6-7 лет		1
		Пензулаева Л.И. Физическая культура в детском саду. 3-4 года		1
		Рыбак Занятия в бассейне с дошкольниками		1
	Физическая культура на улице			

Приложение 6. Информация о педагогических кадрах, осуществляющих образовательную деятельность в МКДОУ № 88 г. Кирова

Административный персонал		<b>Заведующий МКДОУ Заместитель заведующего по АХЧ Старший воспитатель</b>			
Учебно-вспомогательный и обслуживающий персонал		<b>Укомплектован 100%</b>			
Педагогический коллектив		<b>Укомплектован 98%</b>			
<b>Уровень педагогического коллектива</b>					
Образовательный		Квалификационный		Возрастной	
Высшее	13	Соответствие занимаемой должности	16	До 30	13
Среднее профессиональное	17			1 квалификационная категория	0
		Высшая квалификационная категория	3	От 56 и выше	1
		Без категории	11		

Приложение 7. Комплексно-тематический план, включающий календарный план воспитательной работы МКДОУ № 88 г. Кирова 2023-2024 учебный год

Месяц	Неделя	Группа	Тема	Часть, формируемая участниками образовательных отношений Коломийченко Л.В., Чугаева Г.И. К61 Дорогою добра. Занятия для детей 3—7 лет по социально-коммуникативному развитию и социальному воспитанию / Под ред. Л.В. Коломийченко. — М.: ТЦ Сфера, 2015. — 184 с.	Воспитательные события/ форма реализации
Сентябрь	1 04.09-08.09	Младшая	«Здравствуй, детский сад»	«Человек среди людей» Тема № 2	1 сентября День знаний /праздник «День знаний»
		Средняя	«Здравствуй, детский сад»	«Кто работает в детском саду» Тема № 18	
		Старшая	«День знаний. Детский сад»	«Чем похожи мальчики и девочки» Тема № 1	
		Подготовительная	«День знаний. Скоро в школу»	«Возрастная линия» Тема № 1	
	2 11.09-15.09	Младшая	«Мои игрушки»	—	
		Средняя	«Осень ранняя пришла – мы ее встречаем. Деревья»	—	
		Старшая	«Осень ранняя пришла – мы ее встречаем»	«Настроения и чувства» Тема № 2	

Октябрь	3 18.09-22.09	Подготовительная	«Лес»	«Этикет и его история» Тема № 2	
		Младшая	«Мои друзья»	«Питание человека» Тема № 1	27 <i>сентября</i>
		Средняя	«Ты и я – друзья»	«Человек и его поступки» Тема № 1	Международный день туризма / виртуальная экскурсия в парк
		Старшая	«Я и мои друзья»	«О настоящих мальчиках» Тема № 3	
	Подготовительная	«Я и мои друзья»	«Правила безопасного поведения. Полезные и вредные привычки» Тема № 3		
	4 25.09-29.09	Младшая	«Кто о нас заботится в детском саду?»	–	27 <i>сентября</i> День воспитателя и всех дошкольных работников / чтение стихов
		Средняя	«Профессии в детском саду»	–	
		Старшая	«Грибы»	–	
		Подготовительная	«Детский сад – мой второй дом»	«Настроением можно управлять» Тема № 4	
	1 02.10-06.10	Младшая	«Дикие животные»	«Настроение» Тема № 4	1 <i>октября</i> Международный день пожилых людей /изготовление открыток бабушкам и дедушкам 1 <i>октября</i> Международный день музыки / музыкальный праздник
		Средняя	«Животные леса»	«Настоящие мальчики и девочки» Тема № 3	
		Старшая	«Дикие животные»	«О настоящих девочках» Тема № 4	
Подготовительная		«Животный мир нашей планеты и его охрана»	«Достоинство и благородство» Тема № 5		



Нояб	2 09.10-13.10	Младшая	«Осень. Деревья»	–	4 октября Всемирный день защиты животных / акция «Корм для животных»
		Средняя	«Осень»	–	
		Старшая	«Какого цвета осень? Осенние дары»	«Интересы и мечты» Тема № 5	
		Подготовительная	«Разнообразие растительного мира России»	«О любви и дружбе» Тема № 6	
	3 16.10-20.10	Младшая	«Что нам осень принесла? Овощи»	«Мы такие разные» Тема №3	15 октября День отца в России /изготовление поздравительных открыток 16 октября Всемирный день хлеба / групповые развлечения «Едет с поля урожай»
		Средняя	«Что нам осень подарила? (овощи и фрукты)»	«Взаимоотношения между детьми» Тема № 18	
		Старшая	«Откуда хлеб пришел»	«Об этикете» Тема № 6	
		Подготовительная	«От зернышка до хлебушка»	«Профессии “мужские” и “женские”» Тема № 7	
	4 23.10-27.10	Младшая	«Что нам осень принесла? Фрукты»	–	Праздник осени / «Осенины» (по плану музыкального руководителя)
		Средняя	«Кладовая леса: ягоды и грибы»	–	
		Старшая	«Мой дом. Мебель. Бытовая техника»	–	
		Подготовительная	«Такие разные профессии»	«Спорт “мужской” и “женский”» Тема № 8	
	1 30.10	Младшая	«Город, в котором я живу»	«Русская кухня» Тема № 15	4 ноября
		Средняя	«Мы живем в России»	«Правила безопасного поведения» Тема № 11	

					День народного единства / детско-родительский проект «Неофициальные символы России»
		Старшая	«Мой город. День народного единства»	«О красоте мужской и женской» Тема № 7	11 ноября День рождения Е.И. Чарушина / чтение рассказов (мл. и ср. группы) / выставка рисунков (старш. и подг. группы)
		Подготовительная	«Родная страна. День народного единства»	«Родственные связи» Тема № 9	
		2 07.11-10.11	Младшая	«Птицы»	–
	Средняя		«Перелетные и зимующие птицы»	–	
	Старшая		«Профессии. Инструменты»	«Настоящий мужчина» Тема № 8	
	Подготовительная		«Полезные ископаемые России»	«Близкие люди» Тема № 10	
	3 13.11-17.11	Младшая	«Одежда. Обувь. Головные уборы»	«С кем я живу» Тема № 9	26 ноября День матери в России / выставка детских рисунков «Моя мама»
		Средняя	«Посуда и продукты питания»	«Этикет и взаимоотношения в семье» Тема № 14	
		Старшая	«Неделя толерантности. Народы России»	«Настоящая женщина» Тема № 9	
Подготовительная		«Дети разных стран – друзья»	«Забота о доме» Тема № 11		

	4 20.11-24.11	Младшая	«Моя семья»	–	30 ноября День Государственного герба РФ / тематический день
		Средняя	«Моя семья. День матери»	–	
		Старшая	«Семья и семейные традиции»	–	
		Подготовительная	«Семья и семейные традиции. День матери»	«Чем занимаются в детском саду» Тема № 12	
	5 27.11-01.12	Младшая	«Домашние животные»	–	
		Средняя	«Домашние животные и птицы»	–	
		Старшая	«Домашние животные. Их роль в жизни человека»	–	
		Подготовительная	«Домашние животные»	–	
Декабрь	1 04.12-08.12	Младшая	«Кем быть?»	«Что такое хорошо и что такое плохо» Тема № 6	5 декабря День волонтера / помощь детям младшей группы одеться на прогулку 8 декабря Международный день художника / виртуальная экскурсия в музей Васнецовых
		Средняя	«Профессии. Инструменты»	«Правила безопасного поведения» Тема № 8	
		Старшая	«Зимушка-зима»	«Родственники» Тема № 11	
		Подготовительная	«Герои нашей родины»	«Взаимосвязь труда взрослых в детском саду» Тема № 12	
	2 11.12-15.12	Младшая	«Зима»	–	
		Средняя	«Спешит к нам Зима»	–	
		Старшая	«Моя страна. Государственные символы России»	«Семейные праздники» Тема № 12	

Январь	3 18.12-22.12	Подготовительная	«История моей страны»	«Правила поведения» Тема № 13	12 декабря День Конституции/тематический день в подготовительной группе	
		Младшая	«Новый год настает»	«Помещения детского сада» Тема № 13		
		Средняя	«Скоро Новый год»	«Семейные праздники» Тема № 15		
		Старшая	«Новый год спешит к нам в гости»	«Взаимоотношения и общение в семье» Тема № 13		
	4 25.12-29.12	Подготовительная	«Новогодние традиции мира»	«Кто такой культурный человек» Тема № 14	Новогодний праздник / Прощание с елкой (по плану музыкального руководителя)	
		Младшая	«Украшаем елку»	–		
		Средняя	«Наступает Новый год»	–		
		Старшая	«Новый год – встали дети в хоровод»	–		
	1 08.01-12.01	Подготовительная	«Все встречают Новый год – дружно встали в хоровод»	«Как жили первобытные люди» Тема № 15		
		Младшая	«Неделя вежливости»	«Домашние животные» Тема № 17		
		Средняя	«В мире вежливых слов»	«Мы растем» Тема № 2		
		Старшая	«Уроки вежливости и этикета»	«История развития человека» Тема № 15		
Подготовительная		«Этикет и его история»	«Общение первобытных людей» Тема № 16			
2 15.01-19.01		Младшая	«Зимние забавы»	–		Всемирный день «Спасибо» / тематический день
		Средняя	«Зимний спорт»	–		
		Старшая	«Птицы зимой»	«Жилище человека» Тема № 16		
	Подготовительная	«Зимние виды спорта»	«Разные дома» Тема № 17			

Февраль	3 22.01-26.01	Младшая	«Мой дом. Мебель»	«Жилище русского человека» Тема № 14	Неделя зимних игр и забав / «Веселые старты» с родителями (по плану инструктора по физической культуре)
		Средняя	«Мой дом. Мебель»	«Этикет» Тема № 5	
		Старшая	«Зимняя олимпиада»	«Развитие труда человека» Тема № 17	
		Подготовительная	«Город-герой Ленинград»	«Развитие труда» Тема № 18	
	1 29.01-02.02	Младшая	«Транспорт»	«Транспорт и средства связи» Тема № 5	
		Средняя	«На чем мы ездим. ПДД»	«Развитие транспорта» Тема № 18	
		Старшая	«Такой разный транспорт»	Этикет, его история Тема № 19	
		Подготовительная	«В мире транспорта»	Изобретения и достижения человека Тема № 19	
	2 05.02-09.02	Младшая	«Хотим все знать (свойства и материалы)»	–	
		Средняя	«Мир неживой природы. Свойства и материалы»	–	
		Старшая	«Путешествие в страну Науки»	«Этикет, его история» Тема № 19	
		Подготовительная	«Великие ученые и их изобретения»	«Изобретения и достижения человека» Тема № 19	
3 12.02-16.02	Младшая	«Народные игрушки»	«Внешние различия мужчин и женщин» Тема № 8	8 февраля День российской науки / опытно-экспериментальная деятельность	
	Средняя	«Одежда, обувь, головные уборы»	«Разное настроение» Тема № 4		
	Старшая	«Народные промыслы»	«История России» Тема № 24		

	4 19.02-22.02	Подготовительная	«Город мастеров (народные промыслы)»	«Права человека» Тема № 20	17 февраля День Агнии Барто / викторина для подг. групп
		Младшая	«Кто нас защищает?»	–	
		Средняя	«День защитника Отечества»	–	
		Старшая	«Наша армия»	«Такие разные интересы» Тема № 13	23 февраля День защитника Отечества/ Военные эстафеты (по плану инструктора по физической культуре)
		Подготовительная	«День защитника Отечества»	«Что такое семья» Тема № 21	
	5 26.02-01.03	Младшая	«Посуда»	–	
		Средняя	«Зиму провожаем, весну встречаем»	«Моя семья» Тема № 12	
		Старшая	«Животные жарких и холодных стран»	«История возникновения города» Тема № 21	
		Подготовительная	«Путешествие на Северный и Южный полюсы»	«Родословная» Тема № 22	
	Март 1 04.03-07.03	Младшая	«Моя мама лучше всех»	«Забота о близких» Тема № 10	8 марта Международный женский день / праздник с мамами (по плану музыкального руководителя)
		Средняя	«8 марта. Мамин праздник»	«Одежда русских людей» Тема № 27	
		Старшая	«Праздник бабушек и мам»	«Достопримечательности города» Тема № 23	

Апрель	2 11.03-15.03	Подготовительная	«Праздник бабушек и мам»	«История детского сада» Тема № 23	18 марта День воссоединения Крыма с Россией / просмотр обучающего видеоролика
		Младшая	«Масленицу провожаем, весну встречаем»	–	
		Средняя	«Народные промыслы»	–	
		Старшая	«Традиции и обычаи нашего народа»	«Названия городов и улиц» Тема № 22	
		Подготовительная	«Народная культура и обычаи»	«Достопримечательности нашего города» Тема № 24	
	3 18.03-22.03	Младшая	«Волшебница вода»	«Народное творчество» Тема 18	20 марта Международный день счастья / групповые развлечения
		Средняя	«Вода вокруг нас»	«Человек и природа» Тема № 25	
		Старшая	«Живой мир морей и океанов»	«Родословная» Тема № 20	
		Подготовительная	«Живой мир морей и океанов»	«Слава великих городов России» Тема № 25	
	4 25.03-29.03	Младшая	«В гостях у сказки»	–	27 марта Всемирный день театра / показ театрального представления (по плану развлекательных мероприятий)
		Средняя	«В гостях у сказки»	–	
		Старшая	«Неделя книги»	–	
		Подготовительная	«Давай пойдём в театр»	«Крещение Руси» Тема № 26	
	1 01.04-05.04	Младшая	«Я расту здоровым»	«Русская кухня» Тема № 16	2 апреля Международный день детской книги / рассказ о своей любимой книге (персонаже)
		Средняя	«Познаю себя. Мое здоровье»	«Мой любимый город» Тема № 20	
		Старшая	«Неделя здоровья»	«Устройство и украшение жилища» Тема № 26	
Подготовительная		«Неделя здоровья»	«Славные люди России» Тема № 27		

	2 08.04-12.04	Младшая	«Светит солнышко в окошко»	–	12 апреля День космонавтики / развлечение «Космические приключения»
		Средняя	«Космическое путешествие»	–	
		Старшая	«Космические дали»	–	
		Подготовительная	«Космические просторы»	«Государственные символы» Тема № 28	
	3 15.04-19.04	Младшая	«Достопримечательность и нашего города»	«Предметы крестьянского быта» Тема № 26	17 апреля Международный день цирка / цирковое представление студии «РИТМ»
		Средняя	«Достопримечательность и нашего города»	«Наша страна – Россия» Тема № 22	
		Старшая	«Одежда. Обувь»	«Подворье» Тема № 27	
		Подготовительная	«Природа проснулась – весне улыбнулась»	«Жители России Тема № 29	
	4 22.04-26.04	Младшая	«Достопримечательность и нашего города»	–	
		Средняя	«Земля – наш общий дом. Комнатные растения»	–	
		Старшая	«Комнатные растения»	«Одежда русского человека» Тема № 30	
		Подготовительная	«Дом под крышей голубой»	«Жители России» Тема № 30	
Май 1 29.04-03.05	Младшая	«Бытовые приборы. ОБЖ»	«Кто о нас заботится» Тема № 12		
	Средняя	«Мой дом. Безопасность дома»	«Как жили люди раньше» Тема № 19		
	Старшая	«Неделя безопасности»	Ремесло и рукоделие Тема № 29		



		Подготовительная	«Неделя безопасности»	Что такое планета Земля Тема № 31	
2	06.05-10.05	Младшая	«Труд людей весной. День Победы»	–	1 мая Праздник Весны и Труда / субботник на участках
		Средняя	«День Победы»	–	
		Старшая	«Великий День Победы»	«Русское народное творчество» Тема № 32	
		Подготовительная	«Великий день – Победы день»	«Всемирные праздники» Тема № 32	
3	13.05-17.05	Младшая	«Цветы»	«Разное настроение» Тема № 7	9 мая Праздник День Победы 9 Мая / торжественная литературно-музыкальная композиция
		Средняя	«Весенний сад и огород. Цветы»	«Территория детского сада» Тема № 17	
		Старшая	«Цветущий май»	«Человек и природа» Тема № 31	
		Подготовительная	«Неделя музея»	«Что такое культурное наследие. О русской культуре» Тема № 33	
4	20.05-24.05	Младшая	«Насекомые»	–	24 мая День славянской письменности / чтение сказания о Кирилле и Мефодии
		Средняя	«Насекомые»	–	
		Старшая	«Мир насекомых»	–	
		Подготовительная	«Скоро в школу»	«Жилища русских людей» Тема № 34	
5	27.05-31.05	Младшая	«Скоро лето»	«Хорошо у нас в саду» Тема № 11	Выпускной бал (по плану музыкального руководителя)
		Средняя	«Скоро лето»	«Кто работает в детском саду» Тема № 16	
		Старшая	«Лето! Ах, лето!»	Праздники русского народа Тема № 33	
		Подготовительная	«До свидания, детский сад»	Предметы быта и утварь Тема № 35	

